

～速報版～

投信マーケット概況 2024年10月号（2024年9月末基準）

2024年10月9日作成

- **国内株式型**

国内株式を主たる投資対象とするファンド。

- **国内債券型**

国内債券を主たる投資対象とするファンド。

- **外国株式型**

外国株式のうち、先進国の株式を主たる投資対象とするファンド。先進国とはMSCI-KOKUSAI構成国とします。

- **エマージング株式型**

外国株式のうち、新興国の株式を主たる投資対象とするファンド。新興国とはMSCIワールドに含まれない国とします。

- **外国債券型**

外国債券のうち、先進国の債券を主たる投資対象とするファンド。先進国とはFTSE世界国債指数採用国とニュージーランドとします。

- **エマージング債券型**

外国債券のうち、新興国の債券を主たる投資対象とするファンド。新興国とはFTSE世界国債指数に含まれない国からニュージーランドを除いた国とします。

- **ハイイールド債券型**

外国債券のうち、ハイイールド債券を主な投資対象とするファンド。ハイイールド債券とはエマージング債券を含めて格付けBB以下の投資不適格債とします。

- **複合資産型**

株式および債券を主たる投資対象とするバランス型ファンド。

- **不動産投信型**

REITを主たる投資対象とするファンド。国内REIT、外国REIT双方を含みます。

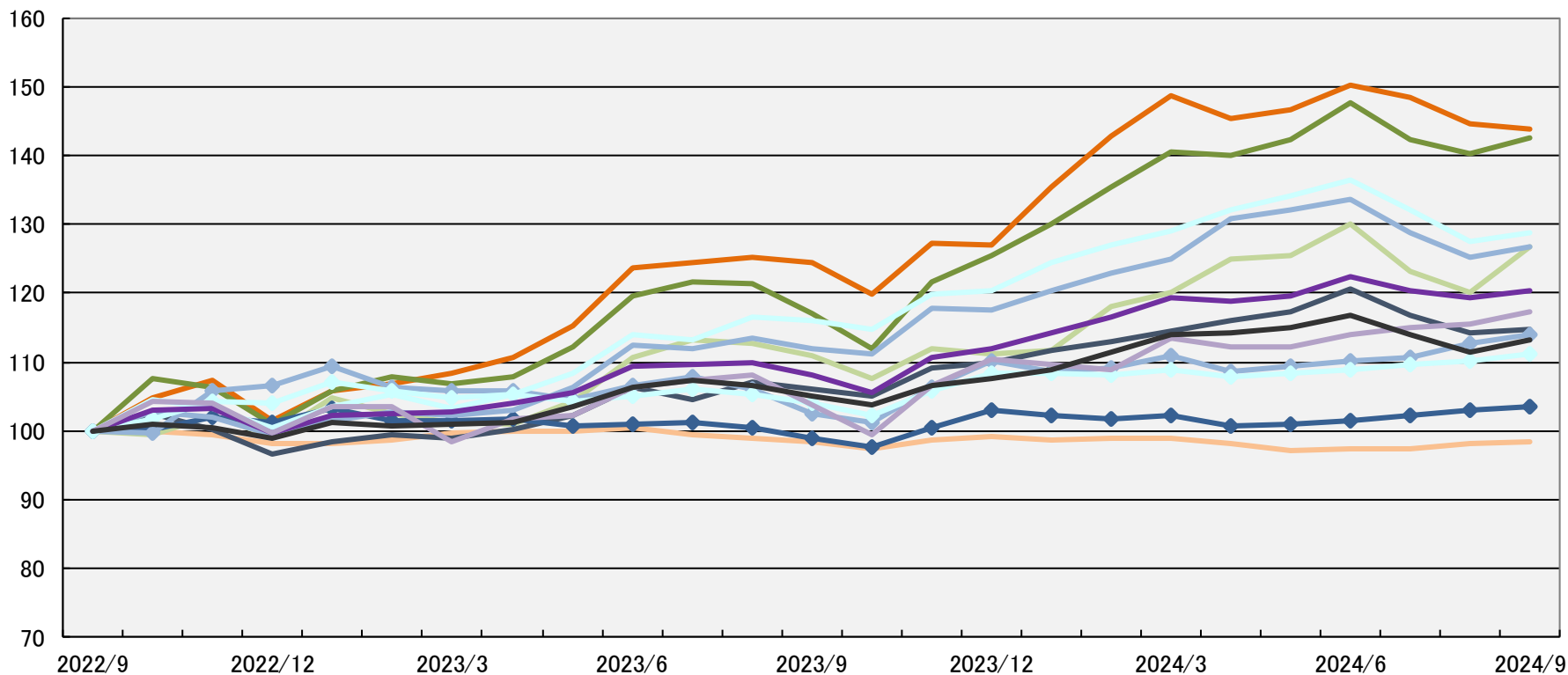
- **その他**

上記いずれの分類にも属さないファンド。CBファンドもこの分類に入ります。

なお、単位型投信は主たる投資対象によって上記分類のいずれかに含まれます。

分類別累積パフォーマンス

- 国内株式型
- エマージング株式型
- エマージング債券型(円ヘッジなし)
- ハイイールド債券型(円ヘッジあり)
- その他
- 国内債券型
- 外国債券型(円ヘッジなし)
- エマージング債券型(円ヘッジあり)
- 複合資産型
- 外国株式型
- 外国債券型(円ヘッジあり)
- ハイイールド債券型(円ヘッジなし)
- 不動産投信型



※ 分配金再投資基準価額により計算した月間収益率をカテゴリー別に単純平均し、24カ月前を100として指数化したもの

※ ETF、DC専用、SMA専用、公社債投信および単位型投信等を除く

9月の新規設定ファンド(速報値)

- 9月の新規設定は21本と前月(13本)から増加し、設定額も約1,370億円と前月(約310億円)から増加した。
- 9月の新規設定額は5ヵ月ぶりに1,000億円の大台を超え、「国内株式型」の設定額が最も大きい結果となった。「国内株式型」の設定額上位に入った「野村日本新鋭成長株ファンド」(野村)、「ひふみクロスオーバーpro」(レオス)には共通した特徴があり、いずれも未上場株式(プライベート・エクイティ)にも投資するファンドである。今年の2月に投資信託協会が定める規則が改正され、公募投信に未上場株式を上限15%まで組み入れることが可能となった。
- 上記の背景として、未上場株式はオルタナティブ資産として伝統的資産と異なるリスク・リターン特性を有し、併せ持つことで分散効果を高める利点があるが、従来は機関投資家や一部の富裕層のみに開かれた資産であった。今回の改正により公募投信を通じて幅広い投資家が投資できるようになったことで、多額の当初資金を当月集めたものと考えられる。今後も同カテゴリーへの資金流入が期待される。

9月の資金流出入(速報値) ▶公販ファンド (ETF、DC専用、SMA専用、公社債投信等を除いた公募投信)

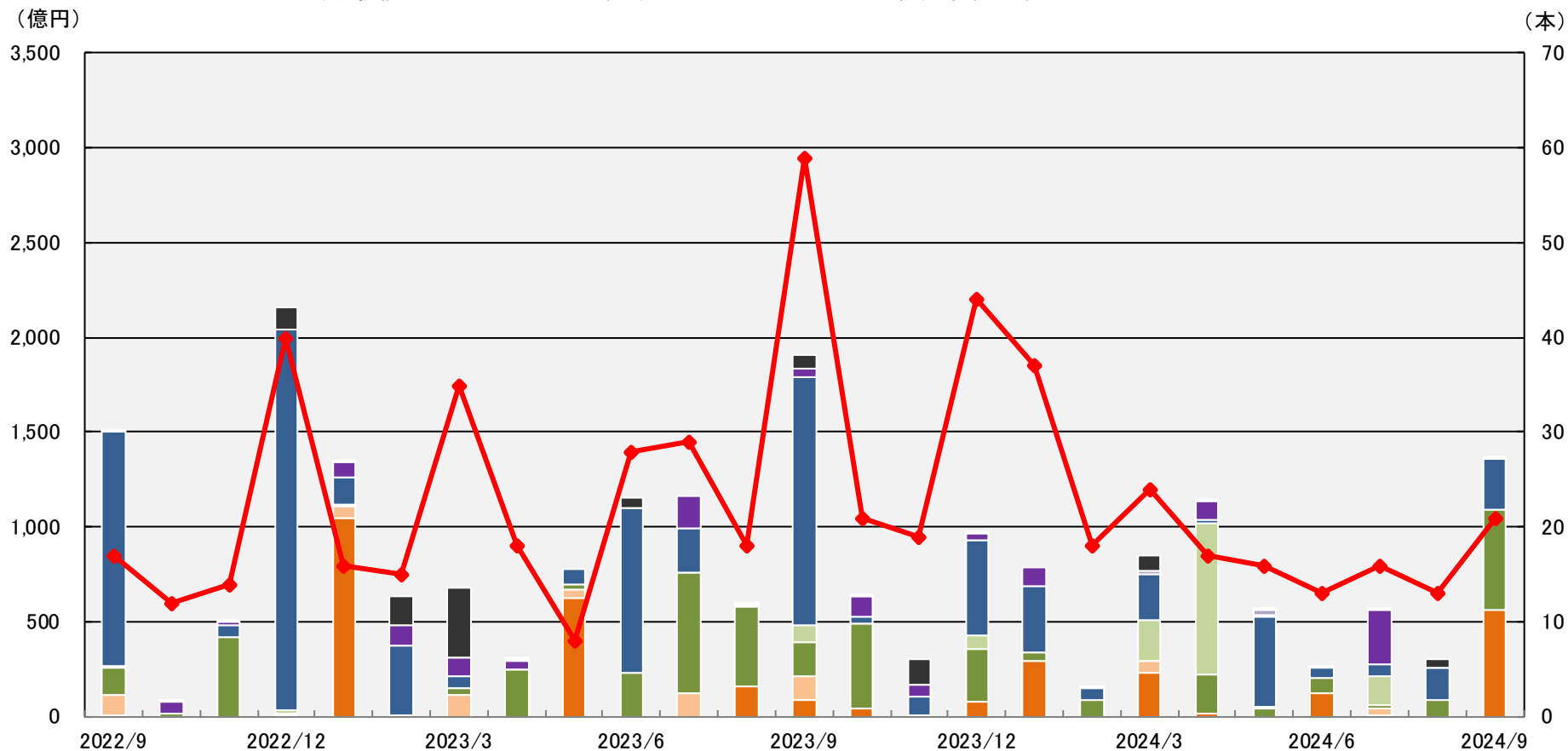
- 資金流出入は約9,550億円の資金流入超と、前月と比べ流入額は減少した(前月は約1兆1,150億円の流入超)。資産別では、「外国株式型」(約7,330億円)、「複合資産型」(約760億円)、「国内株式型」(約580億円)の順に資金を集めた。資金流出では、「国内債券型」(約65億円)、「エマージング債券型」(約29億円)の順に資金が流出した。
- 流入額が減少した背景として、当月は前月と比べ株価が安定していたものの、つみたて投資枠対象ファンドの「eMAXIS Slim全世界株式(オール・カントリー)」や「eMAXIS Slim米国株式(S&P500)」等の流入額が前月と同様の低水準となったことから、一部の投資家が前月の相場の急変動を嫌気してNISAの利用を停止・減額した可能性がある。
- 加えて、前月の相場下落局面で流入が目立った「日経225ノーロードオープン」(AM-One)などのインデックスファンドや日経225のブル型ファンドが、当月は日経平均が4万円近辺まで上昇した9月24日週の流出額上位に入っていることから、利益確定の売りや戻り売り等が出たものと考えられる。

9月の純資産額(速報値) ▶公販ファンド (ETF、DC専用、SMA専用、公社債投信等を除いた公募投信)

- 9月の純資産額は約100兆7,090億円と前月(約98兆9,830億円)から増加した。資産別では、「外国株式型」(約53兆3,630億円)、「国内株式型」(約11兆9,740億円)、「複合資産型」(約11兆6,970億円)の順に資金を集めている。

新規設定ファンドの推移

- 国内株式型
- 国内債券型
- 外国株式型
- エマージング株式型
- 外国債券型
- エマージング債券型
- ハイイールド債券型
- 複合資産型
- 不動産投信型
- その他
- 設定本数(右軸)



※ ETF、SMA専用、公社債投信等を除いた公募投信

2024年9月 新規設定ファンド

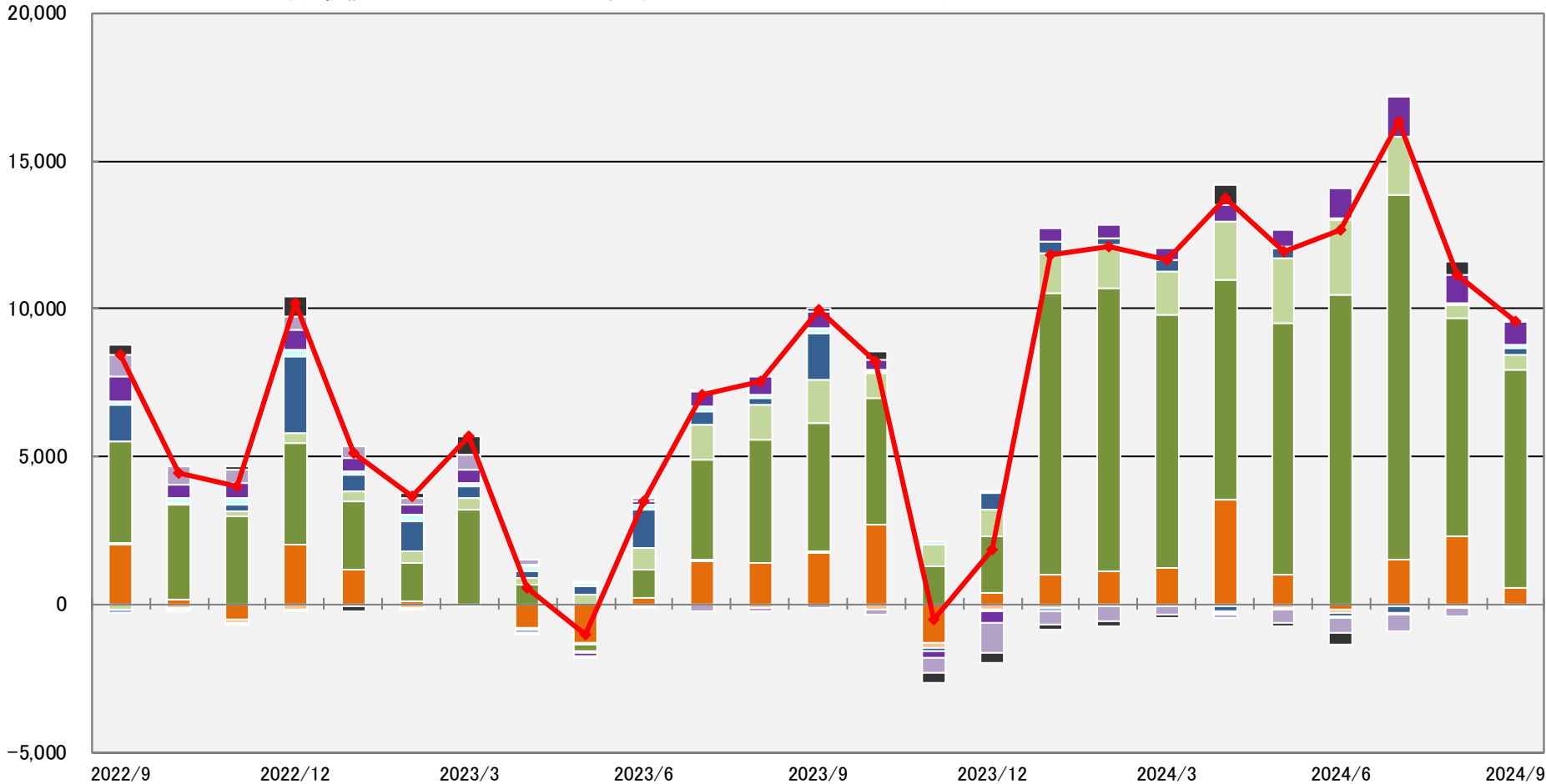
順位	新NISA		ファンド名	投信会社	設定額 (百万円)	分類	設定日	販売手数料 (上限) (%)	運用管理 費用 (%)	決算 回数	主な販売会社
	つみたて 投資枠	成長 投資枠									
1	—	—	野村日本新鋭成長株ファンド	野村	47,722	国内株式型	2024/9/2	3.300	1.628	1	野村証券
2	—	—	グローバル・オポチュニティ・パートナーズ・ファンド	AM-One	31,166	外国株式型	2024/9/30	3.300	1.133	2	みずほ証券
3	—	○	野村ブラックロック世界優良企業厳選ファンド B	野村	15,477	外国株式型	2024/9/30	3.300	1.848	1	野村証券
4	—	—	GSグローバル社債ターゲット2024-09(限定追加型)	G S	13,309	外国債券型	2024/9/12	1.100	0.798	1	りそな銀行、沖縄銀行、九州FG証券 他
5	—	—	ニッセイ・円建てグローバル社債/バランスファンド2024-09	ニッセイ	9,803	外国債券型	2024/9/30	3.300	0.902	1	あかつき証券、香川証券
6	—	○	ひふみクロスオーバーpro	レオス	8,305	国内株式型	2024/9/12	3.300	1.650	1	SBI証券、岡三証券、マネックス証券 他
7	—	○	GSグローバル社債ターゲット追加型2024-09	G S	4,222	外国債券型	2024/9/12	1.650	0.798	1	三十三銀行、九州FG証券、関西みらい銀行 他
8	—	○	オール・カントリー好配当りバランスオープン(年4回決算型)	SBI岡三	3,335	外国株式型	2024/9/27	3.300	0.913	4	岡三証券、岡三にいがた証券、三縁証券 他
9	—	○	オール・カントリー好配当りバランスオープン(資産成長型)	SBI岡三	1,314	外国株式型	2024/9/27	3.300	0.913	1	岡三証券、岡三にいがた証券、三縁証券 他
10	—	○	米国50社厳選株式ファンド	東京海上	788	外国株式型	2024/9/30	2.750	0.990	1	群馬銀行、三菱UFJ信託銀行
11	—	—	野村ブラックロック世界優良企業厳選ファンド A	野村	402	外国株式型	2024/9/30	3.300	1.848	1	野村証券
12	—	○	eMAXIS Neo AIテクノロジー	三菱UFJ	300	外国株式型	2024/9/19	0.000	0.792	1	SBI証券、楽天証券、マネックス証券 他
13	—	○	グローバル・サプライチェーン・ファンド(ヘッジあり)	ペイビュー	100	エマーゼンシング債券型	2024/9/13	0.000	0.638	1	三菱UFJ信託銀行
14	—	○	グローバル・サプライチェーン・ファンド(ヘッジなし)	ペイビュー	100	エマーゼンシング債券型	2024/9/13	0.000	0.638	1	三菱UFJ信託銀行
15	—	○	フィデリティ・マゼラン・米国成長株ファンド	フィデリティ	89	外国株式型	2024/9/12	3.300	0.402	1	SBI証券、フィデリティ証券
16	—	○	ニッセイ・S日本半導体株式インデックスファンド<購入・換金手数料なし>	ニッセイ	60	国内株式型	2024/9/4	0.000	0.297	1	楽天証券、マネックス証券、SBI証券
17	—	○	eMAXIS/PayPay証券全世界バランス	三菱UFJ	10	複合資産型	2024/9/20	0.000	0.990	1	PayPay証券
18	—	—	日本株クオンタメンタル投資ファンド	大和	10	国内株式型	2024/9/17	3.300	1.573	1	みずほ信託銀行
19	—	—	楽天・日本株3.8倍ベアⅢ	楽天	9	その他	2024/9/18	3.300	1.243	1	楽天証券、三井住友信託銀行、SBI証券 他
20	—	—	DC全世界株式インデックスファンド(オール・カントリー)	三井住友トラスト	1	外国株式型	2024/9/10	0.000	0.112	1	三井住友信託銀行DC
21	—	○	楽天・高配当株式・米国ファンド(四半期決算型)	楽天	1	外国株式型	2024/9/18	0.000	0.132	4	楽天証券、三菱UFJ信託銀行

※ ETF、SMA専用、公社債投信等を除いた公募投信。設定額は、月中の新規・追加設定額の合計。なお、1百万円未満は0と表記。

ファンド分類別 月間流出入額推移(公販ファンド)

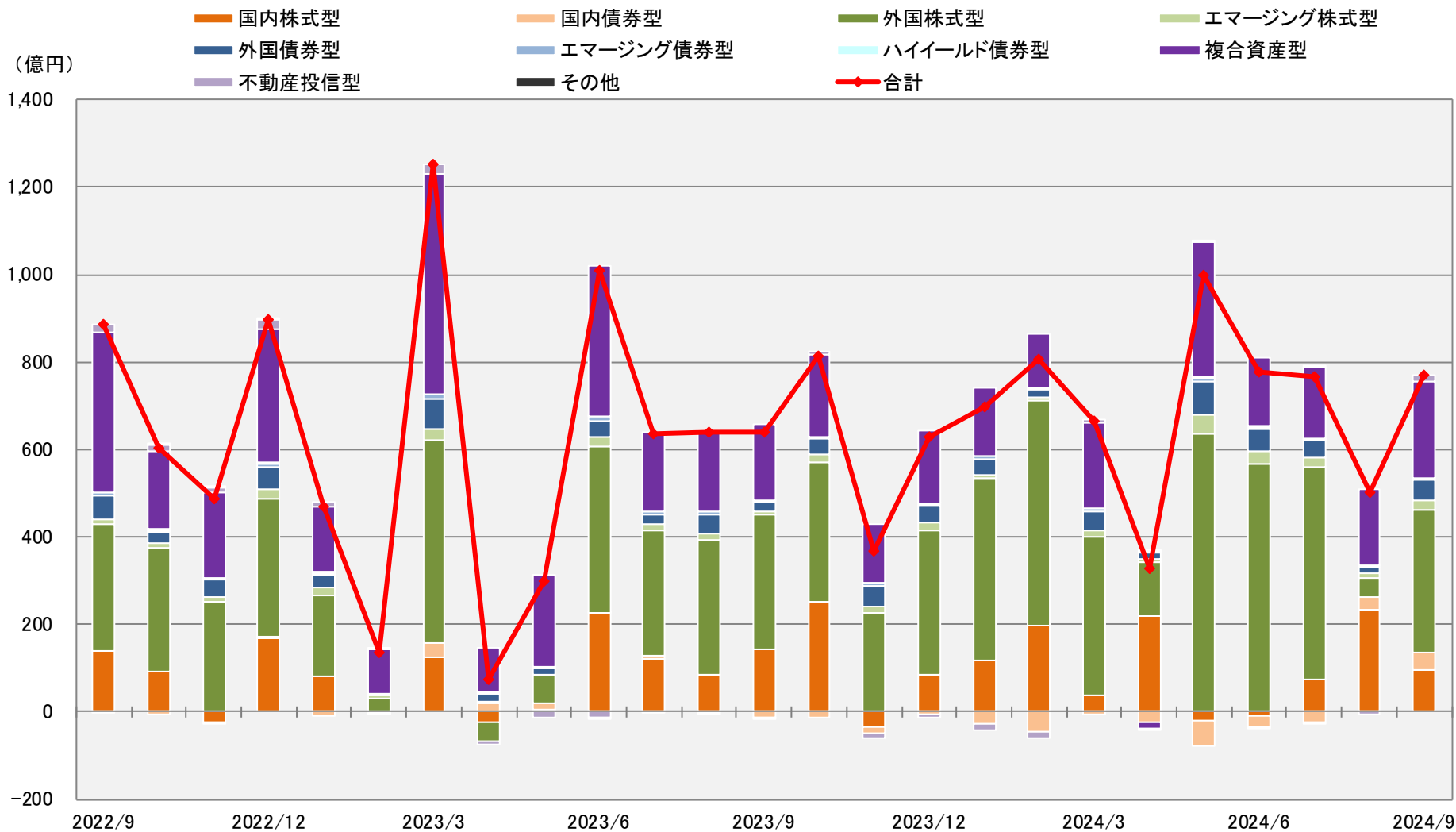
- 国内株式型
- 国内債券型
- 外国株式型
- エマージング株式型
- 外国債券型
- エマージング債券型
- ハイイールド債券型
- 複合資産型
- 不動産投信型
- その他
- ◆ 合計

(億円)



※ 公販ファンドとは、ETF、DC専用、SMA専用、公社債投信等を除いた公募投信

ファンド分類別 月間流出入額推移(DC専用ファンド)



※ 公社債投信等を除くDC専用ファンド(DCファンドの分類は、運用会社様にご協力を頂き、年1回見直しを実施しています)

2024年9月 流入額上位30ファンド(公販ファンド)

順位	新NISA		ファンド名	投信会社	分類	設定日	販売手数料 (上限 (%))	運用管理 費用 (%)	決算 回数	純資産額 2024/9/30 (百万円)	流入額 2024/9 (百万円)	直近3か月の 流入合計額 (百万円)	主な販売会社
	つみたて 投資枠	成長 投資枠											
1	○	○	eMAXIS Slim全世界株式(オール・カントリー)	三菱UFJ	外国株式型	2018/10/31	0.000	0.058	1	4,129,986	146,782	525,076	三菱UFJ銀行、あおぞら銀行 他
2	○	○	eMAXIS Slim米国株式(S&P500)	三菱UFJ	外国株式型	2018/7/3	0.000	0.094	1	5,177,859	120,437	440,545	三菱UFJ銀行、あおぞら銀行 他
3	-	-	アライアンスB・米国成長株投信 D	アライアンス	外国株式型	2014/9/16	3.300	1.727	12	2,845,704	63,514	311,700	あおぞら銀行、三菱UFJ銀行、りそな銀行 他
4	-	-	インベスコ世界厳選株式オープン(ヘッジなし・毎月決算型)	インベスコ	外国株式型	1999/1/7	3.300	1.903	12	1,546,217	50,234	157,760	三井住友銀行、三菱UFJ信託銀行 他
5	-	-	野村日本新鋭成長株ファンド	野村	国内株式型	2024/9/2	3.300	1.628	1	46,543	47,709	47,709	野村證券
6	-	-	グローバル・オポチュニティ・パートナーズ・ファンド	AM-One	外国株式型	2024/9/30	3.300	1.133	2	31,166	31,166	31,166	みずほ証券
7	-	○	アライアンスB・米国成長株投信 B	アライアンス	外国株式型	2006/5/25	3.300	1.727	2	1,358,842	20,977	90,338	三井住友銀行、あおぞら銀行、三菱UFJ銀行 他
8	○	○	SBI・V・S&P500インデックスF	SBI	外国株式型	2019/9/26	0.000	0.064	1	1,720,902	20,650	64,282	三菱UFJ銀行、SBI証券、マネックス証券 他
9	○	○	楽天・S&P500インデックス・ファンド	楽天	外国株式型	2023/10/27	0.000	0.077	1	280,119	19,519	71,852	楽天証券
10	-	-	GSグローバル社債ターゲット2024-09(限定追加型)	G S	外国債券型	2024/9/12	1.100	0.798	1	16,994	17,020	17,020	りそな銀行、沖縄銀行、九州FG証券 他
11	-	○	野村ブラックロック世界優良企業厳選ファンド B	野村	外国株式型	2024/9/30	3.300	1.848	1	15,477	15,477	15,477	野村證券
12	○	○	楽天・全米株式インデックス・ファンド	楽天	外国株式型	2017/9/29	0.000	0.132	1	1,573,688	14,991	42,245	三菱UFJ銀行、楽天証券、マネックス証券 他
13	○	○	楽天・オールカントリー株式インデックス・ファンド	楽天	外国株式型	2023/10/27	0.000	0.056	1	208,530	14,957	51,455	楽天証券
14	○	○	たわらノーロード先進国株式	AM-One	外国株式型	2015/12/18	0.000	0.099	1	630,836	12,728	40,242	みずほ銀行、三菱UFJ銀行、SBI証券 他
15	-	○	HSBCインド・インフラ株式オープン	HSBC	エマージング株式型	2009/10/1	3.850	2.090	1	387,017	11,280	74,417	三井住友銀行、安藤証券、SBI証券 他
16	○	○	eMAXIS Slim全世界株式(除く日本)	三菱UFJ	外国株式型	2018/3/19	0.000	0.058	1	544,095	11,161	34,995	三菱UFJ銀行、三菱UFJ信託銀行、楽天証券 他
17	○	○	iFree S&P500インデックス	大和	外国株式型	2017/8/31	0.000	0.198	1	286,290	10,865	40,518	三菱UFJ銀行、三菱UFJ信託銀行 他
18	-	-	ニッセイ・円建てグローバル社債/バランスファンド2024-09	ニッセイ	外国債券型	2024/9/30	3.300	0.902	1	9,803	9,803	9,803	あかつき証券、香川証券
19	-	○	ひふみクロスオーバーpro	レオス	国内株式型	2024/9/12	3.300	1.650	1	9,947	9,742	9,742	SBI証券、岡三証券、マネックス証券 他
20	-	○	のむらっぴ・ファンド(普通型)	野村	複合資産型	2010/3/15	1.100	1.353	1	465,924	9,567	40,543	野村證券、足利銀行、西日本シティ銀行 他
21	-	-	あおぞら・新グローバル分散ファンド(限定追加型)2024-07	あおぞら	複合資産型	2024/7/31	2.750	1.100	1	42,836	9,563	42,852	あおぞら銀行、おきぎん証券、くんぎん証券 他
22	-	-	BR・フレキシブル・インカムF/BINC(為替ヘッジなし/資産成長型)	ブラックロック	ハイールド債券型	2024/8/30	3.300	0.484	2	9,434	9,389	9,419	SMBC日興証券、三井住友銀行
23	-	○	フィデリティ・世界割安成長株投信 B(為替ヘッジなし)	フィデリティ	外国株式型	2020/3/23	3.300	1.650	1	869,302	9,273	47,616	三菱UFJ銀行、野村證券、LINE証券 他
24	-	○	TTI・グローバル中小企業厳選株式ファンド	三井住友DS	外国株式型	2024/8/20	3.300	1.804	1	23,154	9,201	22,875	SMBC日興証券
25	○	○	eMAXIS Slim先進国株式インデックス	三菱UFJ	外国株式型	2017/2/27	0.000	0.099	1	774,860	7,921	25,214	三菱UFJ銀行、三菱UFJ信託銀行、SBI証券 他
26	○	○	iFreeNEXT FANG+インデックス	大和	外国株式型	2018/1/31	0.000	0.776	1	261,033	7,865	52,413	SBI証券、SMBC日興証券、ちばぎん証券 他
27	-	-	フィデリティ・USリート・ファンド B	フィデリティ	不動産投信型	2003/12/9	3.850	1.540	12	756,575	7,706	11,408	三菱UFJ銀行、りそな銀行、埼玉りそな銀行 他
28	○	○	日経平均高配当利回り株ファンド	三菱UFJ	国内株式型	2018/11/9	2.200	0.693	2	160,033	7,510	30,791	三菱UFJ銀行、三菱UFJ信託銀行、愛知銀行 他
29	○	○	のむらっぴ・ファンド(積極型)	野村	複合資産型	2010/3/15	1.100	1.518	1	303,210	7,434	37,135	野村證券、足利銀行、西日本シティ銀行 他
30	○	○	eMAXIS Slim国内株式(TOPIX)	三菱UFJ	国内株式型	2017/2/27	0.000	0.143	1	222,226	7,284	38,250	三菱UFJ銀行、三菱UFJ信託銀行、SBI証券 他

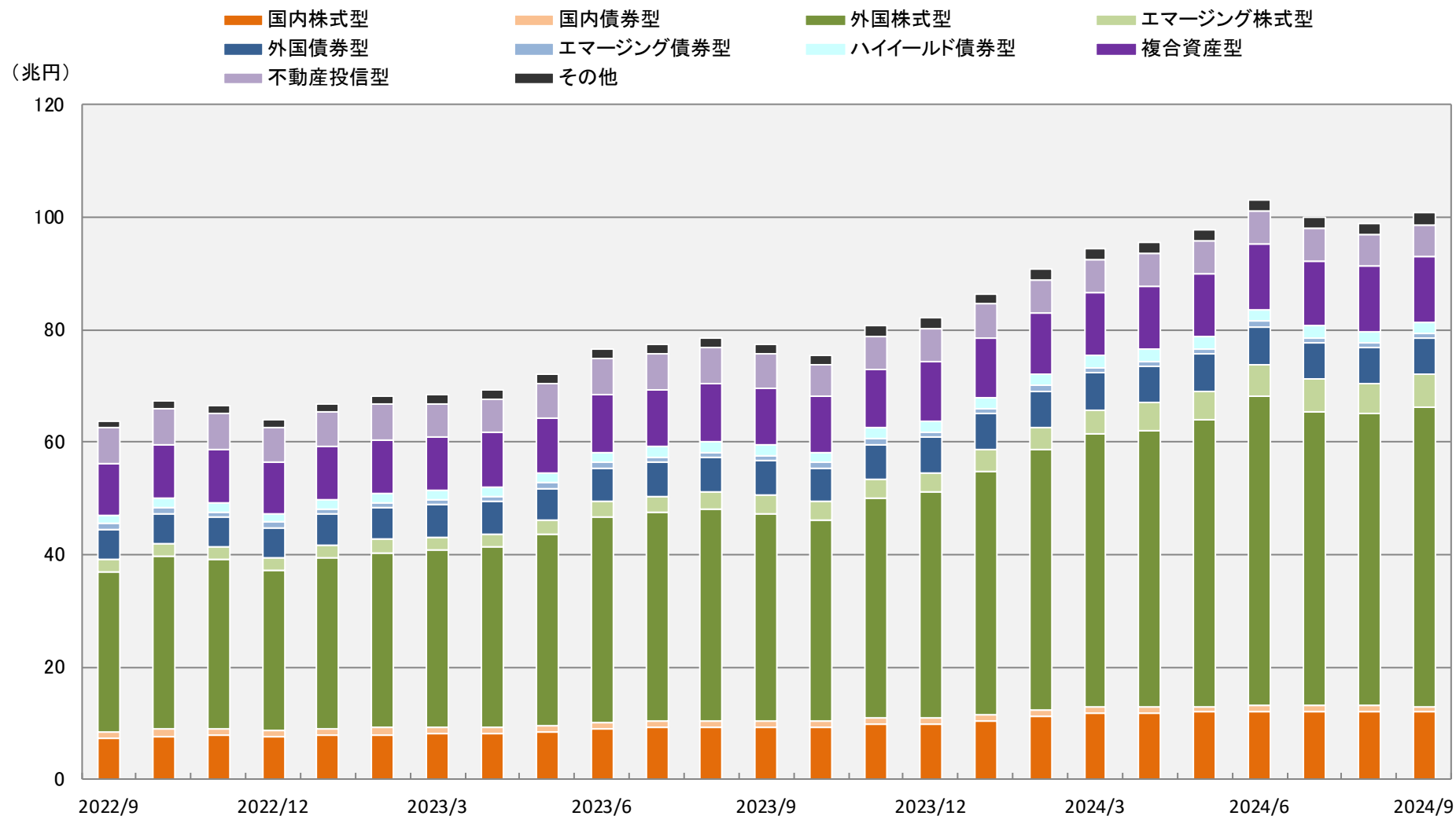
※ 公販ファンドとは、ETF、DC専用、SMA専用、公社債投信を除いた公募投信

2024年9月 流入額下位30ファンド(公販ファンド)

順位	新NISA		ファンド名	投信会社	分類	設定日	販売手数料 (上限) (%)	運用管理 費用 (%)	決算 回数	純資産額 2024/9/30 (百万円)	流入額 2024/9 (百万円)	直近3か月の 流入合計額 (百万円)	主な販売会社
	つみたて 投資枠	成長 投資枠											
1	-	○	日経225ノーロードオープン	AM-One	国内株式型	1998/8/21	0.000	0.550	1	306,289	-15,171	17,184	みずほ銀行、りそな銀行、埼玉りそな銀行 他
2	-	○	グローバルESGハイクオリティ成長株式ファンド(ヘッジなし)	AM-One	外国株式型	2020/7/20	3.300	1.848	1	1,051,089	-9,127	-32,702	みずほ銀行、みずほ信託銀行、みずほ証券 他
3	-	○	高成長インド・中型株式ファンド	三井住友DS	エマーゼィング株式型	2011/8/31	3.850	1.161	4	247,078	-6,713	-17,646	岡三証券、東洋証券、ひろぎん証券 他
4	-	-	ビクテ・グローバル・インカム株式F(毎月分配型)	ビクテ	外国株式型	2005/2/28	3.850	1.210	12	889,454	-6,390	-31,271	みずほ銀行、三菱UFJ銀行、あおぞら銀行 他
5	-	○	投資のソムリエ	AM-One	複合資産型	2012/10/26	3.300	1.540	2	351,577	-6,324	-20,859	みずほ銀行、楽天証券、SBI証券 他
6	-	-	SBI日本株4. 3ブル	SBI	その他	2017/12/19	2.200	0.968	1	50,686	-5,514	16,119	SBI証券、マネックス証券、立花証券 他
7	-	-	東京海上・円資産バランスファンド(毎月)	東京海上	複合資産型	2012/11/9	1.650	0.924	12	276,543	-5,432	-22,060	三菱UFJ銀行、あおぞら銀行 他
8	-	○	グローバル・プロスペクティブ・ファンド	日興	外国株式型	2019/6/28	3.300	0.858	1	334,038	-5,183	-16,329	みずほ銀行、みずほ証券
9	-	○	しんきんインデックスF225	しんきん	国内株式型	1999/1/14	0.000	0.880	1	66,993	-4,701	3,091	信金中央金庫、しんきん証券、京都信用金庫 他
10	-	○	グローバル・エクスポネンシャル・イノベーション・ファンド	日興	外国株式型	2021/4/26	3.300	0.963	1	314,549	-4,487	-16,094	みずほ銀行、みずほ証券
11	-	-	Jプレミアム・インカムファンド(年4回決算型)	T&Dアセット	国内株式型	2022/7/27	3.300	1.150	4	3,620	-4,217	-4,296	今村証券、ちばぎん証券、東洋証券 他
12	-	○	サイバーセキュリティ株式オープン(ヘッジなし)	三菱UFJ	外国株式型	2017/7/13	3.300	1.870	1	304,073	-3,945	-15,281	三菱UFJ銀行、三菱UFJ信託銀行 他
13	-	○	日本好配当リバランスオープン	SBI岡三	国内株式型	2005/3/23	3.300	0.913	4	166,742	-3,813	-13,488	岡三証券、岡三にいがた証券、静岡東海証券 他
14	-	-	楽天日本株4. 3倍ブル	楽天	その他	2015/10/7	3.300	1.243	1	62,021	-3,599	16,107	楽天証券、立花証券、auカブコム証券 他
15	-	○	パインブリッジ・キャピタル証券ファンド(為替ヘッジなし)	パインブリッジ	外国債券型	2015/9/4	3.300	1.463	4	86,019	-3,577	-7,098	みずほ証券、大和証券
16	-	○	アムンディ・ターゲット・ジャパンF	アムンディ	国内株式型	2000/8/31	3.300	1.870	2	85,449	-3,568	-4,944	SBI証券、リテラ・クレア証券、内藤証券 他
17	-	-	J-REIT・リサーチ・オープン(毎月決算型)	三井住友トラスト	不動産投信型	2005/1/17	3.300	1.100	12	298,122	-3,514	-18,558	三井住友信託銀行、SMBC日興証券 他
18	-	○	高成長インド・中型株式ファンド(年1回決算型)	三井住友DS	エマーゼィング株式型	2017/11/22	3.850	1.161	1	205,960	-3,471	-11,898	三菱UFJ信託銀行、岡三証券、野村証券 他
19	○	○	eMAXIS日経225インデックス	三菱UFJ	国内株式型	2009/10/28	0.000	0.440	1	70,264	-3,436	5,761	三菱UFJ銀行、あおぞら銀行 他
20	-	○	ファンドスミス・グローバル・エクイティ・ファンド	AM-One	外国株式型	2021/12/22	3.300	0.908	1	329,129	-3,407	-10,382	みずほ銀行、みずほ信託銀行、みずほ証券 他
21	-	-	債券パワード・インカムファンド(資産成長型)	SOMPO	外国債券型	2021/2/26	3.300	1.518	1	92,642	-3,339	-12,936	大和証券、ひろぎん証券、OKB証券 他
22	○	○	(野村インデックスF)日経225	野村	国内株式型	2010/11/26	1.100	0.440	1	90,139	-3,297	5,334	野村証券、SBI証券、八十二証券 他
23	-	○	スパークス・企業価値創造日本株ファンド	スパークス	国内株式型	2023/5/15	3.300	1.573	1	84,904	-3,266	-8,129	野村証券
24	-	-	グローバルAIファンド(予想分配金提示型)	三井住友DS	外国株式型	2019/10/7	3.300	1.925	12	186,098	-3,262	-6,356	三井住友銀行、スターツ証券、水戸証券 他
25	-	○	デジタル・トランスフォーメーション株式ファンド	日興	外国株式型	2020/7/31	3.300	1.799	1	258,928	-3,260	-15,567	三井住友銀行、三井住友信託銀行 他
26	-	○	TRプライス米国成長株式ファンド	TRプライス	外国株式型	2019/12/27	3.300	1.463	1	447,923	-3,177	-9,129	みずほ銀行、みずほ証券
27	-	-	ダイワJ-REITオープン(毎月分配型)	大和	不動産投信型	2004/5/18	2.200	0.792	12	235,846	-3,152	-18,539	みずほ銀行、あおぞら銀行、みずほ証券 他
28	-	○	次世代通信関連世界株式戦略ファンド	三井住友トラスト	外国株式型	2017/12/15	3.300	1.188	1	442,963	-3,021	-10,920	三菱UFJ銀行、三井住友信託銀行 他
29	-	-	ダブル・ブレイン	野村	その他	2018/11/9	3.300	0.913	1	179,969	-3,016	-9,279	三井住友銀行、静銀ティーム証券、水戸証券 他
30	-	-	新光US-REITオープン	AM-One	不動産投信型	2004/9/30	3.300	1.683	12	414,482	-3,011	-13,278	三菱UFJ銀行、みずほ信託銀行 他

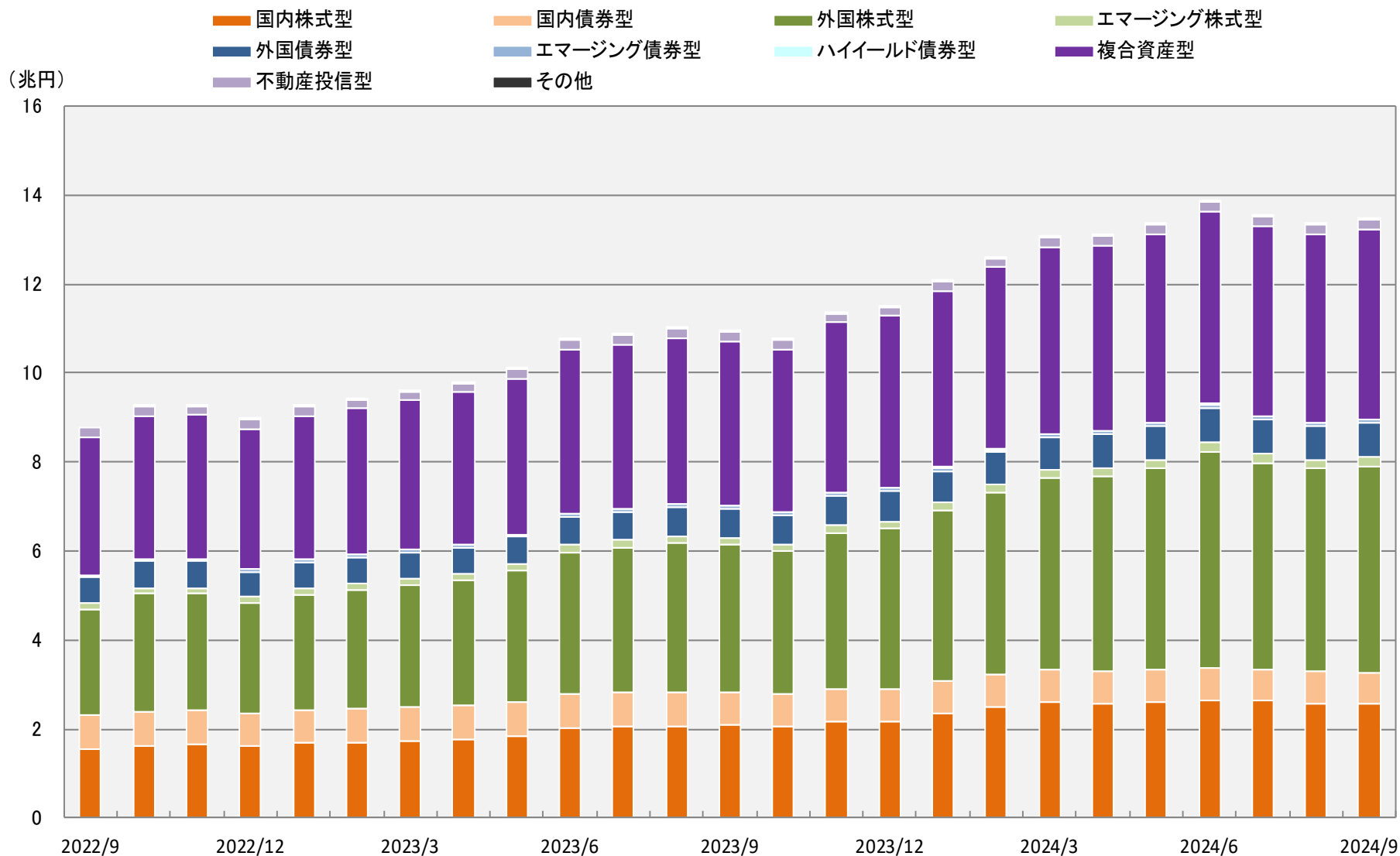
※ 公販ファンドとは、ETF、DC専用、SMA専用、公社債投信を除いた公募投信

ファンド分類別 純資産額(公販ファンド)



※ 公販ファンドとは、ETF、DC専用、SMA専用、公社債投信等を除いた公募投信

ファンド分類別 純資産額(DC専用ファンド)



※ 公社債投信等を除くDC専用ファンド(DCファンドの分類は、運用会社様にご協力を頂き、年1回見直しを実施しています)

2024年9月 純資産額上位30ファンド(公販ファンド)

順位	新NISA		ファンド名	投信会社	分類	設定日	販売手数料 (上限) (%)	運用管理 費用 (%)	決算 回数	純資産額 2024/9/30 (百万円)	流入/出額 2024/9 (百万円)	主な販売会社
	つみたて 投資枠	成長 投資枠										
1	○	○	eMAXIS Slim米国株式(S&P500)	三菱UFJ	外国株式型	2018/7/3	0.000	0.094	1	5,177,859	120,437	三菱UFJ銀行、あおぞら銀行 他
2	○	○	eMAXIS Slim全世界株式(オール・カントリー)	三菱UFJ	外国株式型	2018/10/31	0.000	0.058	1	4,129,986	146,782	三菱UFJ銀行、あおぞら銀行 他
3	—	—	アライアンスB・米国成長株投信 D	アライアンス	外国株式型	2014/9/16	3.300	1.727	12	2,845,704	63,514	あおぞら銀行、三菱UFJ銀行、りそな銀行 他
4	○	○	SBI・V・S&P500インデックスF	SBI	外国株式型	2019/9/26	0.000	0.064	1	1,720,902	20,650	三菱UFJ銀行、SB証券、マネックス証券 他
5	○	○	楽天・全米株式インデックス・ファンド	楽天	外国株式型	2017/9/29	0.000	0.132	1	1,573,688	14,991	三菱UFJ銀行、楽天証券、マネックス証券 他
6	—	—	インベスコ世界厳選株式オープン(ヘッジなし・毎月決算型)	インベスコ	外国株式型	1999/1/7	3.300	1.903	12	1,546,217	50,234	三井住友銀行、三菱UFJ信託銀行 他
7	—	○	アライアンスB・米国成長株投信 B	アライアンス	外国株式型	2006/5/25	3.300	1.727	2	1,358,842	20,977	三井住友銀行、あおぞら銀行、三菱UFJ銀行 他
8	—	○	GS・ネットウイン B	G S	外国株式型	1999/11/29	3.300	2.090	2	1,064,576	-983	三井住友銀行、みずほ銀行、三菱UFJ銀行 他
9	—	○	グローバルESGハイクオリティ成長株式ファンド(ヘッジなし)	AM-One	外国株式型	2020/7/20	3.300	1.848	1	1,051,089	-9,127	みずほ銀行、みずほ信託銀行、みずほ証券 他
10	—	—	ビクテ・グローバル・インカム株式F(毎月分配型)	ビクテ	外国株式型	2005/2/28	3.850	1.210	12	889,454	-6,390	みずほ銀行、三菱UFJ銀行、あおぞら銀行 他
11	—	○	フィデリティ・世界割安成長株投信 B(為替ヘッジなし)	フィデリティ	外国株式型	2020/3/23	3.300	1.650	1	869,302	9,273	三菱UFJ銀行、野村証券、LINE証券 他
12	○	○	eMAXIS Slim先進国株式インデックス	三菱UFJ	外国株式型	2017/2/27	0.000	0.099	1	774,860	7,921	三菱UFJ銀行、三菱UFJ信託銀行、SB証券 他
13	—	—	フィデリティ・USリート・ファンド B	フィデリティ	不動産投信型	2003/12/9	3.850	1.540	12	756,575	7,706	三菱UFJ銀行、りそな銀行、埼玉りそな銀行 他
14	—	—	ダイワ・US-REIT・オープン(毎月決算型)B	大和	不動産投信型	2004/7/21	3.300	1.672	12	756,157	-913	みずほ銀行、りそな銀行、埼玉りそな銀行 他
15	○	○	ニッセイ外国株式インデックスF<購入・換金手数料なし>	ニッセイ	外国株式型	2013/12/10	0.000	0.099	1	729,718	210	三菱UFJ銀行、マネックス証券、楽天証券 他
16	—	○	キャピタル世界株式ファンド	キャピタル	外国株式型	2007/10/29	3.300	1.694	1	713,051	6,097	みずほ銀行、野村証券、SB証券 他
17	○	○	グローバル・ハイクオリティ成長株式F(為替ヘッジなし)	AM-One	外国株式型	2016/9/30	3.300	1.650	1	711,313	-1,836	三菱UFJ銀行、みずほ銀行、三菱UFJ信託銀行 他
18	—	—	フィデリティ・USハイ・イールド・ファンド B	フィデリティ	ハイイールド債券型	1998/4/1	3.300	1.738	12	684,044	1,557	みずほ銀行、三井住友銀行、三菱UFJ銀行 他
19	○	○	たわらノーロード先進国株式	AM-One	外国株式型	2015/12/18	0.000	0.099	1	630,836	12,728	みずほ銀行、三菱UFJ銀行、SB証券 他
20	○	○	ひふみプラス	レオス	国内株式型	2012/5/28	3.300	1.078	1	563,049	2,827	三菱UFJ銀行、あおぞら銀行 他
21	○	○	eMAXIS Slim全世界株式(除く日本)	三菱UFJ	外国株式型	2018/3/19	0.000	0.058	1	544,095	11,161	三菱UFJ銀行、三菱UFJ信託銀行、楽天証券 他
22	—	○	フィデリティ・日本成長株ファンド	フィデリティ	国内株式型	1998/4/1	3.300	1.683	1	538,191	-945	みずほ銀行、みずほ信託銀行、三井住友銀行 他
23	—	○	グローバル・ロボティクス株式F(年2回)	日興	外国株式型	2015/8/31	3.850	1.936	2	526,799	6,925	三井住友信託銀行、三菱UFJ銀行、三井住友銀行 他
24	—	○	野村インド株投資	野村	エマージング株式型	2005/6/22	3.300	2.200	1	512,482	1,114	野村証券、佐賀銀行、きらぼしライフデザイン証券 他
25	○	○	楽天・全世界株式インデックス・ファンド	楽天	外国株式型	2017/9/29	0.000	0.132	1	506,463	5,818	三菱UFJ銀行、楽天証券、マネックス証券 他
26	○	○	セゾン・グローバルバランスファンド	セゾン	複合資産型	2007/3/15	0.000	0.495	1	487,134	2,674	楽天証券、ゆうちょ銀行、足利銀行 他
27	—	○	のむらっぴ・ファンド(普通型)	野村	複合資産型	2010/3/15	1.100	1.353	1	465,924	9,567	野村証券、足利銀行、西日本シティ銀行 他
28	—	○	TRプライス米国成長株式ファンド	Tロウプライス	外国株式型	2019/12/27	3.300	1.463	1	447,923	-3,177	みずほ銀行、みずほ証券
29	—	○	次世代通信関連世界株式戦略ファンド	三井住友トラスト	外国株式型	2017/12/15	3.300	1.188	1	442,963	-3,021	三菱UFJ銀行、三井住友信託銀行 他
30	—	○	グローバル・ロボティクス株式F(1年決算)	日興	外国株式型	2015/8/31	3.850	1.936	1	434,868	834	三菱UFJ銀行、三井住友銀行 他

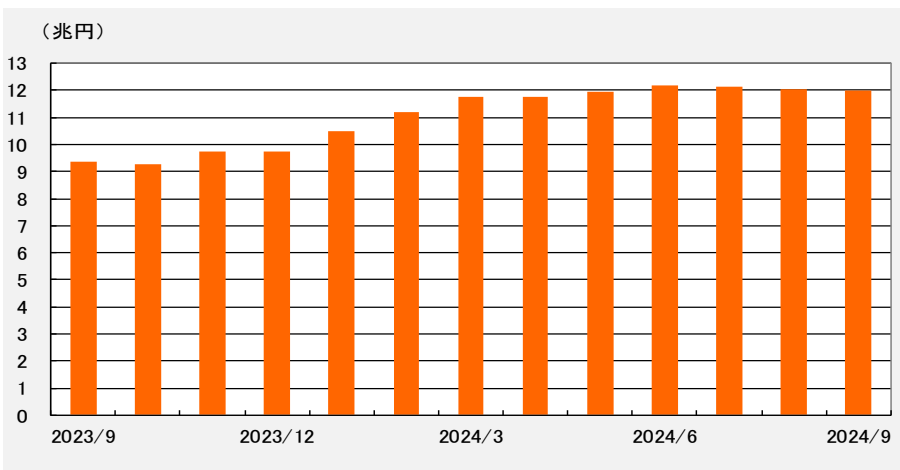
※ 公販ファンドとは、ETF、DC専用、SMA専用、公社債投信を除いた公募投信

2024年9月 純資産額上位30ファンド(DC専用ファンド)

順位	ファンド名	投信会社	分類	設定日	運用管理費用 (%)	決算回数	純資産額 2024/9/30 (百万円)	流入金額 2024/9 (百万円)	主な販売会社
1	野村外国株式インデックスF・MSCI-KOKUSAI(確定拠出年金)	野村	外国株式型	2002/2/22	0.099	1	804,631	12,565	りそな銀行DC、みずほ銀行DC、野村證券DC 他
2	DIAM外国株式インデックスファンド<DC年金>	AM-One	外国株式型	2002/9/5	0.275	1	534,472	601	第一生命DC、百五銀行DC、八十二銀行DC 他
3	三井住友・DC外国株式インデックスファンドS	三井住友DS	外国株式型	2004/11/30	0.099	1	412,316	1,189	住友生命DC、三井住友銀行DC
4	野村DC外国株式インデックスF・MSCI-KOKUSAI	野村	外国株式型	2007/9/27	0.099	1	360,123	2,154	みずほ銀行DC、野村證券DC 他
5	三菱UFJプライムバランス(安定成長型)(確定拠出年金)	三菱UFJ	複合資産型	2002/11/8	0.253	1	334,845	430	三菱UFJ銀行DC、百五銀行DC 他
6	DCダイワ外国株式インデックス	大和	外国株式型	2003/1/27	0.275	1	325,995	519	大和証券DC、みずほ銀行DC 他
7	三菱UFJプライムバランス(成長型)(確定拠出年金)	三菱UFJ	複合資産型	2002/11/8	0.264	1	280,218	726	三菱UFJ銀行DC、百五銀行DC 他
8	三菱UFJ DC海外株式インデックスファンド	三菱UFJ	外国株式型	2006/5/15	0.231	1	244,519	1,123	三菱UFJ銀行DC、三菱UFJ信託銀行DC 他
9	インデックスファンド海外株式ヘッジなし(DC)	日興	外国株式型	2002/12/10	0.154	1	233,176	255	日本生命DC、三菱UFJ信託銀行DC 他
10	マイバランス50(確定拠出年金)	野村	複合資産型	2002/7/25	0.154	1	223,220	526	みずほ銀行DC、りそな銀行DC 他
11	分散投資コア戦略ファンドS	三井住友トラスト	複合資産型	2013/3/29	0.935	1	217,939	-444	三井住友信託銀行DC、北海道銀行DC 他
12	DC外国株式インデックスL	三井住友トラスト	外国株式型	2003/1/15	0.275	1	214,202	409	三井住友信託銀行DC、みずほ銀行DC 他
13	DC世界経済インデックスファンド	三井住友トラスト	複合資産型	2011/10/13	0.550	1	208,344	3,087	三井住友信託銀行DC、北海道銀行DC、中国銀行DC
14	マイバランス70(確定拠出年金)	野村	複合資産型	2002/7/25	0.154	1	206,419	707	みずほ銀行DC、りそな銀行DC、野村證券DC 他
15	DC国内株式インデックスファンド	三菱UFJ	国内株式型	2003/9/30	0.220	1	201,443	399	三菱UFJ信託銀行DC、三菱UFJ銀行DC 他
16	DCニッセイ外国株式インデックス	ニッセイ	外国株式型	2015/3/31	0.099	1	199,875	936	日本生命DC、SB証券DC、岡三証券DC 他
17	DCダイワ外国債券インデックス	大和	外国債券型	2002/12/2	0.253	1	185,432	-215	大和証券DC、みずほ銀行DC 他
18	DC日本株式インデックスL	三井住友トラスト	国内株式型	2002/4/1	0.204	1	172,703	-574	三井住友信託銀行DC、三井住友海上火災保険DC
19	インデックスコレクション(バランス株式30)	三井住友トラスト	複合資産型	2010/10/20	0.154	1	167,162	195	三井住友信託銀行DC
20	One DC国内株式インデックスファンド	AM-One	国内株式型	2007/9/27	0.154	1	161,077	930	みずほ銀行DC、第一生命DC、武蔵野銀行DC 他
21	DIAM国内株式インデックスファンド<DC年金>	AM-One	国内株式型	2002/11/15	0.242	1	157,703	-206	第一生命DC、みずほ銀行DC 他
22	DCダイワ日本株式インデックス	大和	国内株式型	2003/1/27	0.275	1	143,806	4,864	大和証券DC、みずほ銀行DC 他
23	年金インデックスファンド日本株式(TOPIX連動型)	日興	国内株式型	2004/11/30	0.154	1	142,094	525	みずほ銀行DC、りそな銀行DC 他
24	インデックスコレクション(外国株式)	三井住友トラスト	外国株式型	2010/10/20	0.154	1	139,600	409	三井住友信託銀行DC
25	野村国内株式インデックスF・TOPIX(確定拠出年金)	野村	国内株式型	2002/10/11	0.154	1	128,532	178	野村證券DC、武蔵野銀行DC 他
26	DCマイセレクション50	三井住友トラスト	複合資産型	2001/10/1	0.319	1	126,565	51	三井住友信託銀行DC、愛媛銀行DC 他
27	DIAM外国株式オープン<DC年金>	AM-One	外国株式型	2001/10/1	1.859	1	125,437	-58	第一生命DC、みずほ銀行DC、SB証券DC 他
28	DC日本債券インデックスS	三井住友トラスト	国内債券型	2003/2/3	0.132	1	114,380	-7	三井住友信託銀行DC、三井住友海上火災保険DC 他
29	三菱UFJプライムバランス(安定型)(確定拠出年金)	三菱UFJ	複合資産型	2002/11/8	0.242	1	111,275	55	三菱UFJ銀行DC、百五銀行DC 他
30	DC国内債券インデックスファンド	三菱UFJ	国内債券型	2002/2/5	0.176	1	109,070	-191	三菱UFJ信託銀行DC、みずほ銀行DC 他

2024年9月 国内株式型(公販ファンド)

純資産額推移



2024年9月 流入額上位15位ファンド

(単位:百万円)

順位	ファンド名	投信会社	設定日	流入額 2024/9
1	野村日本新鋭成長株ファンド	野村	2024/9/2	47,709
2	ひふみクロスオーバーpro	レオス	2024/9/12	9,742
3	日経平均高配当利回り株ファンド	三菱UFJ	2018/11/9	7,510
4	eMAXIS Slim国内株式(TOPIX)	三菱UFJ	2017/2/27	7,284
5	つみたて日本株式(日経平均)	三菱UFJ	2017/8/16	3,570
6	三井住友DS・ジャパン・ハイ・コンピクシジョン・ストラテジー	三井住友DS	2024/6/28	3,344
7	年金積立Jグロース	日興	2001/10/31	3,203
8	日本好配当リバランスオープンⅡ	SBI岡三	2024/3/15	3,168
9	トヨタ自動車/トヨタグループ株式ファンド	三井住友DS	2003/11/14	2,892
10	ひふみプラス	レオス	2012/5/28	2,827
11	日本好配当株投信	野村	2005/4/15	2,814
12	ストックインデックスF225	大和	1985/9/20	2,783
13	ニッセイ日本株ファンド	ニッセイ	2001/12/26	2,682
14	One国内株オープン	AM-One	2000/8/30	2,640
15	たわらノーロード日経225	AM-One	2015/12/7	2,518

2024年9月 月間収益率上位15位ファンド

(単位:%)

順位	ファンド名	投信会社	設定日	月間収益率
1	野村通貨選択日本株投信(ブラジルリアル)年2回決算型	野村	2013/6/27	6.11
2	野村通貨選択日本株投信(ブラジルリアル)毎月分配型	野村	2013/6/27	6.09
3	日本株厳選ファンド・ブラジルリアルコース	三井住友DS	2011/4/26	5.27
4	野村日本ブランド株投資(トルコリラコース)年2回決算型	野村	2009/4/23	5.11
5	野村日本ブランド株投資(トルコリラコース)毎月分配型	野村	2009/4/23	5.05
6	日本株アルファ・カルテット(年2回決算型)	三井住友DS	2016/3/16	4.92
7	日本株アルファ・カルテット(毎月分配型)	三井住友DS	2014/4/4	4.90
8	日本株厳選ファンド・トルコリラコース	三井住友DS	2013/7/26	4.83
9	野村通貨選択日本株投信(豪ドル)年2回決算型	野村	2013/6/27	4.38
10	野村通貨選択日本株投信(豪ドル)毎月分配型	野村	2013/6/27	4.35
11	野村日本ブランド株投資(ブラジルリアルコース)毎月分配型	野村	2009/4/23	4.26
12	野村日本ブランド株投資(ブラジルリアルコース)年2回決算型	野村	2009/4/23	4.25
13	野村日本ブランド株投資(資源国通貨コース)年2回決算型	野村	2011/1/17	3.78
14	SBI国内大小成長株ファンド	SBI	2021/5/7	3.78
15	野村通貨選択日本株投信(メキシコペソ)年2回決算型	野村	2013/6/27	3.76

2024年9月 純資産額上位15位ファンド

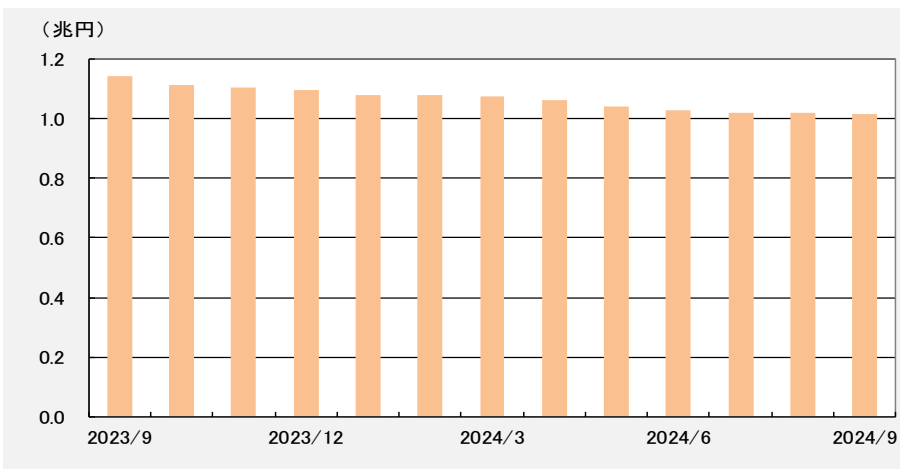
(単位:百万円)

順位	ファンド名	投信会社	設定日	純資産額 2024/9/30
1	ひふみプラス	レオス	2012/5/28	563,049
2	フィデリティ・日本成長株ファンド	フィデリティ	1998/4/1	538,191
3	さわかみファンド	さわかみ	1999/8/24	419,816
4	日経225ノーロードオープン	AM-One	1998/8/21	306,289
5	日興・インデックスファンド225	日興	1988/6/17	295,166
6	ニッセイ日経225インデックスファンド	ニッセイ	2004/1/28	291,117
7	スパークス・新・国際優良日本株ファンド	スパークス	2008/3/28	229,976
8	eMAXIS Slim国内株式(TOPIX)	三菱UFJ	2017/2/27	222,226
9	日本好配当株投信	野村	2005/4/15	196,209
10	MHAM株式インデックスF225	AM-One	1985/10/25	192,724
11	三井住友・225オープン	三井住友DS	1998/11/11	181,373
12	たわらノーロード日経225	AM-One	2015/12/7	177,957
13	トヨタ自動車/トヨタグループ株式ファンド	三井住友DS	2003/11/14	174,903
14	ひふみ投信	レオス	2008/10/1	170,056
15	日本好配当リバランスオープン	SBI岡三	2005/3/23	166,742

※ 公販ファンドとは、ETF、DC専用、SMA専用、公社債投信等を除いた公募投信

2024年9月 国内債券型(公販ファンド)

純資産額推移



2024年9月 流入額上位15位ファンド

(単位:百万円)

順位	ファンド名	投信会社	設定日	流入額 2024/9
1	MHAM物価連動国債ファンド	AM-One	2004/6/1	982
2	eMAXIS Slim国内債券インデックス	三菱UFJ	2017/2/27	547
3	大和・日本物価連動国債ファンド	大和	2013/9/5	496
4	たわらノーロード国内債券	AM-One	2015/12/18	379
5	明治安田・日本債券ファンド	明治安田	2000/1/28	309
6	DIAM国内債券・パッシブ・ファンド	AM-One	2009/1/30	251
7	DLIBJ・公社債オープン(中期コース)	AM-One	1999/12/14	156
8	eMAXIS国内債券インデックス	三菱UFJ	2009/10/28	94
9	My SMT 国内債券インデックス(ノーロード)	三井住友トラスト	2022/3/29	93
10	三井住友DS日本債券ファンド	三井住友DS	1998/3/23	91
11	東京海上セレクション・物価連動国債	東京海上	2004/11/17	79
12	三井住友・日本債券インデックスF	三井住友DS	2002/1/4	58
13	Smart-i 国内債券インデックス	りそなAM	2017/8/29	51
14	インデックスファンド日本債券(1年決算型)	日興	2001/10/17	36
15	ニッセイ国内債券インデックスF<購入・換金手数料なし>	ニッセイ	2015/1/29	33

2024年9月 月間収益率上位15位ファンド

(単位:%)

順位	ファンド名	投信会社	設定日	月間収益率
1	ジバング企業債ファンド	日興	2019/7/2	0.86
2	ダイワ日本国債15-20年ラダー型	大和	2016/2/23	0.62
3	日本超長期国債ファンド	三井住友DS	2015/6/30	0.61
4	明治安田・日本債券ファンド	明治安田	2000/1/28	0.55
5	明治安田日本債券オープン(年1回決算型)	明治安田	2018/7/17	0.55
6	明治安田日本債券オープン(毎月決算型)	明治安田	2001/4/11	0.54
7	円建グローバル公社債ファンド	りそなAM	2021/4/23	0.54
8	債券コア・セレクション	三井住友トラスト	2016/12/29	0.41
9	三菱UFJ日本国債ファンド(毎月決算型)	三菱UFJ	2010/9/30	0.38
10	みずほ日本債券アドバンス(豪ドル債券型)	AM-One	2010/9/28	0.34
11	ノーロード明治安田社債アクティブ	明治安田	2016/12/21	0.34
12	日本債券コア・アクティブファンド	りそなAM	2022/12/28	0.34
13	ソフトバンクグループ&日本企業厳選債券ファンド2022-06	ペイペイAM	2022/6/29	0.31
14	損保ジャパン日本債券ファンド	SOMPO	2000/7/31	0.31
15	ソフトバンクグループ&日本企業厳選債券ファンド2021-12	ペイペイAM	2021/12/28	0.30

2024年9月 純資産額上位15位ファンド

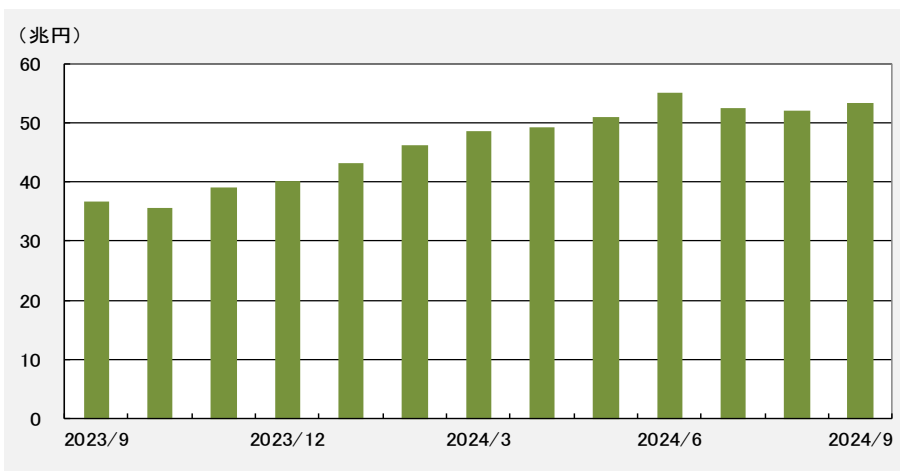
(単位:百万円)

順位	ファンド名	投信会社	設定日	純資産額 2024/9/30
1	マニライフ・円ハイブリッド債券インカム・ファンド(年1回決算)	マニライフ	2019/10/25	126,048
2	ダイワ日本国債ファンド(毎月分配型)	大和	2006/6/12	71,902
3	三井住友・日本債券インデックスF	三井住友DS	2002/1/4	67,985
4	マニライフ・円ハイブリッド債券インカム・ファンド(3ヵ月決算)	マニライフ	2019/10/25	67,048
5	ジバング企業債ファンド	日興	2019/7/2	49,510
6	DIAM国内債券・パッシブ・ファンド	AM-One	2009/1/30	38,284
7	DLIBJ・公社債オープン(中期コース)	AM-One	1999/12/14	34,289
8	明治安田・日本債券ファンド	明治安田	2000/1/28	33,862
9	MHAM物価連動国債ファンド	AM-One	2004/6/1	30,020
10	ニッセイ日本インカムオープン	ニッセイ	2006/9/29	28,087
11	eMAXIS Slim国内債券インデックス	三菱UFJ	2017/2/27	25,030
12	たわらノーロード国内債券	AM-One	2015/12/18	24,734
13	SMT国内債券インデックス・オープン	三井住友トラスト	2008/1/9	20,806
14	One円建て債券ファンド2021-03	AM-One	2021/3/1	20,517
15	DLIBJ・公社債オープン(短期コース)	AM-One	1999/12/14	18,675

※ 公販ファンドとは、ETF、DC専用、SMA専用、公社債投信等を除いた公募投信

2024年9月 外国株式型(公販ファンド)

純資産額推移



2024年9月 流入額上位15位ファンド

(単位:百万円)

順位	ファンド名	投信会社	設定日	流入額 2024/9
1	eMAXIS Slim全世界株式(オール・カントリー)	三菱UFJ	2018/10/31	146,782
2	eMAXIS Slim米国株式(S&P500)	三菱UFJ	2018/7/3	120,437
3	アライアンスB・米国成長株投信 D	アライアンス	2014/9/16	63,514
4	インベスコ世界厳選株式オープン(ヘッジなし・毎月決算型)	インベスコ	1999/1/7	50,234
5	グローバル・オポチュニティ・パートナーズ・ファンド	AM-One	2024/9/30	31,166
6	アライアンスB・米国成長株投信 B	アライアンス	2006/5/25	20,977
7	SBI・V・S&P500インデックスF	SBI	2019/9/26	20,650
8	楽天・S&P500インデックス・ファンド	楽天	2023/10/27	19,519
9	野村ブラックロック世界優良企業厳選ファンド B	野村	2024/9/30	15,477
10	楽天・全米株式インデックス・ファンド	楽天	2017/9/29	14,991
11	楽天・オールカントリー株式インデックス・ファンド	楽天	2023/10/27	14,957
12	たわらノーロード先進国株式	AM-One	2015/12/18	12,728
13	eMAXIS Slim全世界株式(除く日本)	三菱UFJ	2018/3/19	11,161
14	iFree S&P500インデックス	大和	2017/8/31	10,865
15	フィデリティ・世界割安成長株投信 B(為替ヘッジなし)	フィデリティ	2020/3/23	9,273

2024年9月 月間収益率上位15位ファンド

(単位:%)

順位	ファンド名	投信会社	設定日	月間収益率
1	テーマバレッジEV2倍	大和	2021/4/12	25.59
2	テーマバレッジクリーンテック2倍	大和	2021/6/21	25.01
3	テーマバレッジeコマース2倍	大和	2021/5/19	24.23
4	テーマバレッジゲーム&eスポーツ2倍	大和	2021/5/19	16.05
5	テーマバレッジブロックチェーン2倍	大和	2021/6/21	11.42
6	iFreeActive EV	大和	2018/1/31	10.37
7	YMアセット・オーストラリア好配当資産ファンド	ワイエムAM	2017/9/15	8.87
8	eMAXIS Neo自動運転	三菱UFJ	2019/5/28	8.73
9	米国IPOニュースステージ・ファンド(ヘッジあり・年2回)	三菱UFJ	2019/11/15	8.16
10	米国IPOニュースステージ・ファンド(ヘッジあり・資産成長型)	三菱UFJ	2019/11/15	8.15
11	イノベーション・インデックス・シェアリングエコノミー	三井住友DS	2019/2/26	7.50
12	米国IPOニュースステージ・ファンド(ヘッジなし・資産成長型)	三菱UFJ	2019/11/15	7.06
13	米国IPOニュースステージ・ファンド(ヘッジなし・年2回)	三菱UFJ	2019/11/15	7.04
14	iFreeActive ゲーム&eスポーツ	大和	2018/1/31	6.85
15	ゲーム&eスポーツ・オープン	大和	2019/4/26	6.84

2024年9月 純資産額上位15位ファンド

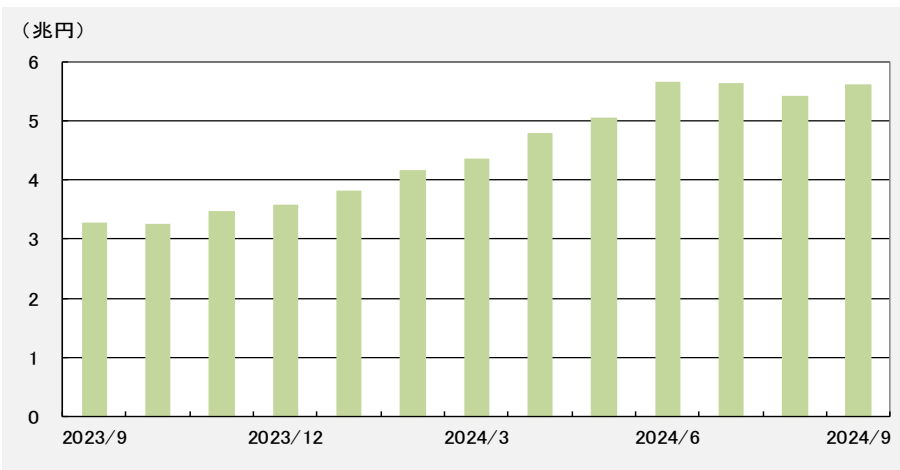
(単位:百万円)

順位	ファンド名	投信会社	設定日	純資産額 2024/9/30
1	eMAXIS Slim米国株式(S&P500)	三菱UFJ	2018/7/3	5,177,859
2	eMAXIS Slim全世界株式(オール・カントリー)	三菱UFJ	2018/10/31	4,129,986
3	アライアンスB・米国成長株投信 D	アライアンス	2014/9/16	2,845,704
4	SBI・V・S&P500インデックスF	SBI	2019/9/26	1,720,902
5	楽天・全米株式インデックス・ファンド	楽天	2017/9/29	1,573,688
6	インベスコ世界厳選株式オープン(ヘッジなし・毎月決算型)	インベスコ	1999/1/7	1,546,217
7	アライアンスB・米国成長株投信 B	アライアンス	2006/5/25	1,358,842
8	GS・ネットウィン B	G S	1999/11/29	1,064,576
9	グローバルESGハイクオリティ成長株ファンド(ヘッジなし)	AM-One	2020/7/20	1,051,089
10	ビクテ・グローバル・インカム株式F(毎月分配型)	ビクテ	2005/2/28	889,454
11	フィデリティ・世界割安成長株投信 B(為替ヘッジなし)	フィデリティ	2020/3/23	869,302
12	eMAXIS Slim先進国株式インデックス	三菱UFJ	2017/2/27	774,860
13	ニッセイ外国株式インデックスF<購入・換金手数料なし>	ニッセイ	2013/12/10	729,718
14	キャピタル世界株式ファンド	キャピタル	2007/10/29	713,051
15	グローバル・ハイクオリティ成長株F(為替ヘッジなし)	AM-One	2016/9/30	711,313

※ 公販ファンドとは、ETF、DC専用、SMA専用、公社債投信等を除いた公募投信

2024年9月 エマージング株式型(公販ファンド)

純資産額推移



2024年9月 流入額上位15位ファンド

(単位:百万円)

順位	ファンド名	投信会社	設定日	流入額 2024/9
1	HSBCインド・インフラ株式オープン	HSBC	2009/10/1	11,280
2	(ノムラ・アジアS)ノムラ・印度・フォーカス	野村	2009/9/16	7,249
3	新光ビュア・インド株式ファンド	AM-One	2006/5/31	5,747
4	ダイワ・ダイナミック・インド株ファンド	大和	2007/12/26	5,626
5	イーストスプリング・インド消費関連ファンド	イーストスプリ	2008/5/30	4,975
6	iTrustインド株式	ピクテ	2018/4/3	4,360
7	ダイワ・インド株ファンド	大和	2008/6/13	3,571
8	iFreeNEXT インド株インデックス	大和	2023/3/13	3,456
9	eMAXIS Slim新興国株式インデックス	三菱UFJ	2017/7/31	2,744
10	イーストスプリング・インド株式オープン	イーストスプリ	2004/9/30	2,400
11	アジア半導体関連フォーカスファンド	SBI岡三	2024/7/17	2,096
12	SBI・iシェアーズ・インド株式インデックス・ファンド	SBI	2023/9/22	1,915
13	シン・インド割安成長株ファンド	SBI岡三	2023/12/27	1,661
14	イーストスプリング・インド・インフラ株式ファンド	イーストスプリ	2006/11/8	1,354
15	楽天・インド株Nifty50インデックス・ファンド	楽天	2024/4/5	1,219

2024年9月 月間収益率上位15位ファンド

(単位:%)

順位	ファンド名	投信会社	設定日	月間収益率
1	DWSロシア株式ファンド	ドイツェ	2008/6/16	46.54
2	テーマレバレッジ中国ニューエコノミー2倍	大和	2021/4/12	39.20
3	iFreeNEXT ATMX+	大和	2021/3/24	23.63
4	アムンディ・グラン・チャイナ・ファンド	アムンディ	2004/9/1	20.21
5	iFreeActive チャイナX	大和	2018/3/30	18.82
6	UBS中国新時代株式ファンド(年1回決算型)	UBS	2018/2/9	18.68
7	UBS中国新時代株式ファンド(年2回決算型)	UBS	2018/2/9	18.63
8	三菱UFJ・チャイナオープン	三菱UFJ	1996/10/1	18.26
9	アムンディ・中国株ファンド	アムンディ	2003/10/31	18.08
10	ダイワ・チャイナ・ファンド	大和	2001/12/14	17.45
11	フィデリティ・チャイナ・フォーカス・オープン	フィデリティ	2004/10/20	17.23
12	DIAM中国関連株オープン	AM-One	2003/10/31	17.08
13	チャイナ・リサーチ・オープン	三井住友トラスト	2004/6/16	17.07
14	ニュー・チャイナ・ファンド(資産成長型)	三井住友DS	2021/12/21	16.67
15	ニュー・チャイナ・ファンド(予想分配金提示型)	三井住友DS	2021/12/21	16.49

2024年9月 純資産額上位15位ファンド

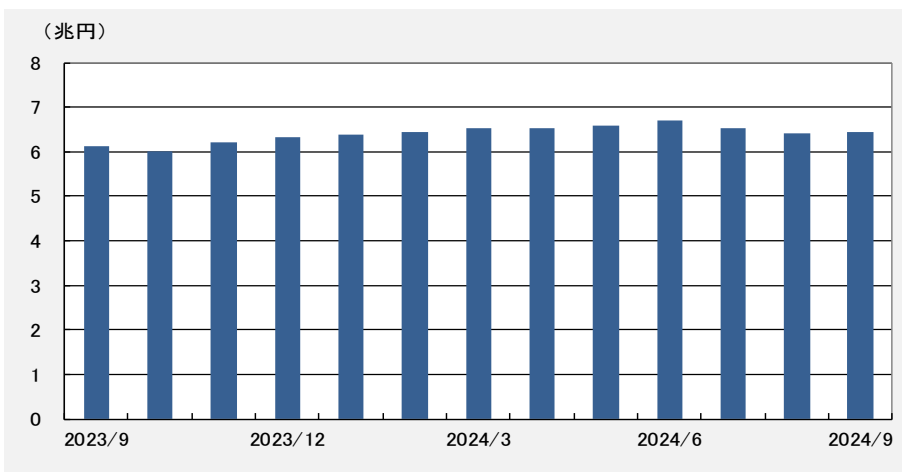
(単位:百万円)

順位	ファンド名	投信会社	設定日	純資産額 2024/9/30
1	野村インド株投資	野村	2005/6/22	512,482
2	HSBCインド・インフラ株式オープン	HSBC	2009/10/1	387,017
3	ダイワ・ダイナミック・インド株ファンド	大和	2007/12/26	308,835
4	イーストスプリング・インド消費関連ファンド	イーストスプリ	2008/5/30	298,044
5	イーストスプリング・インド株式オープン	イーストスプリ	2004/9/30	268,641
6	新光ビュア・インド株式ファンド	AM-One	2006/5/31	263,116
7	高成長インド・中型株式ファンド	三井住友DS	2011/8/31	247,078
8	高成長インド・中型株式ファンド(年1回決算型)	三井住友DS	2017/11/22	205,960
9	eMAXIS Slim新興国株式インデックス	三菱UFJ	2017/7/31	176,092
10	(ノムラ・アジアS)ノムラ・印度・フォーカス	野村	2009/9/16	169,876
11	iFreeNEXT インド株インデックス	大和	2023/3/13	151,012
12	HSBCインドオープン	HSBC	2004/11/30	134,640
13	フィデリティ・新興国中小型成長株投資	フィデリティ	2024/4/24	125,864
14	インド小型厳選株株式ファンド	アムンディ	2024/3/18	94,582
15	アジア・オセアニア好配当成長株オープン(毎月分配型)	SBI岡三	2005/10/27	91,875

※ 公販ファンドとは、ETF、DC専用、SMA専用、公社債投信等を除いた公募投信

2024年9月 外国債券型(公販ファンド)

純資産額推移



2024年9月 流入額上位15位ファンド

(単位:百万円)

順位	ファンド名	投信会社	設定日	流入額 2024/9
1	GSグローバル社債ターゲット2024-09(限定追加型)	G S	2024/9/12	17,020
2	ニッセイ・円建てグローバル社債/バランスファンド2024-09	ニッセイ	2024/9/30	9,803
3	GSグローバル社債ターゲット追加型2024-09	G S	2024/9/12	5,528
4	GSグローバル・パーシャルヘッジ社債ファンド	G S	2023/11/21	2,279
5	eMAXIS Slim先進国債券インデックス	三菱UFJ	2017/2/27	1,980
6	ルーミス米国投資適格債券ファンド(毎月決算型)	AM-One	2003/10/31	1,681
7	2050年満期米国国債ファンド(年4回分配型)	日興	2024/6/28	1,667
8	野村PIMCO・世界インカム戦略ファンドB	野村	2016/4/22	1,609
9	プランディワイン米国債券戦略ファンド(ヘッジなし)	野村	2024/2/16	1,378
10	CLOインカムファンド(為替ヘッジなし)	三井住友DS	2024/7/23	1,356
11	HSBCグローバル・ターゲット利回り債券F2024-08	HSBC	2024/8/26	1,141
12	HSBCグローバル・ターゲット利回り債券F2024-07	HSBC	2024/7/29	1,076
13	ピムコ・インカム・ストラテジーF(ヘッジなし・年2回)	三菱UFJ	2017/10/2	1,014
14	日系企業海外債券オープン(為替ヘッジあり)	三井住友DS	2015/11/12	1,005
15	ルーミス米国投資適格債券ファンド(年2回決算型)	AM-One	2024/1/22	1,000

2024年9月 月間収益率上位15位ファンド

(単位:%)

順位	ファンド名	投信会社	設定日	月間収益率
1	UBS世界公共インフラ債券投信 南アフリカランド(年2回決算型)	UBS	2009/7/24	5.77
2	UBS世界公共インフラ債券投信 南アフリカランド(毎月分配型)	UBS	2009/7/24	5.75
3	UBS世界公共インフラ債券投信 トルコリラ(毎月分配型)	UBS	2009/7/24	5.64
4	UBS世界公共インフラ債券投信 トルコリラ(年2回決算型)	UBS	2009/7/24	5.63
5	UBS世界公共インフラ債券投信 ブラジルレアル(毎月分配型)	UBS	2009/7/24	5.02
6	UBS世界公共インフラ債券投信 ブラジルレアル(年2回決算型)	UBS	2009/7/24	5.02
7	ハイブリッド証券ファンド(ブラジルレアル)	AM-One	2009/11/16	3.48
8	東京海上Rogge世界ハイブリッド証券F<ブラジル・レアル>(毎月分配型)	東京海上	2011/11/8	3.47
9	ハイブリッド証券ファンド(南アフリカランド)	AM-One	2009/11/16	3.46
10	UBS世界公共インフラ債券投信 豪ドル(年2回決算型)	UBS	2009/7/24	3.28
11	UBS世界公共インフラ債券投信 豪ドル(毎月分配型)	UBS	2009/7/24	3.26
12	東京海上Rogge世界ハイブリッド証券F<トルコ・リラ>(毎月分配型)	東京海上	2013/9/4	2.95
13	UBS世界公共インフラ債券投信 メキシコペソ(年2回決算型)	UBS	2014/7/23	2.91
14	UBS世界公共インフラ債券投信 メキシコペソ(毎月分配型)	UBS	2014/7/23	2.88
15	ダイワ米国リート・プラス(年2回決算型) 為替ヘッジあり	大和	2016/3/1	2.84

2024年9月 純資産額上位15位ファンド

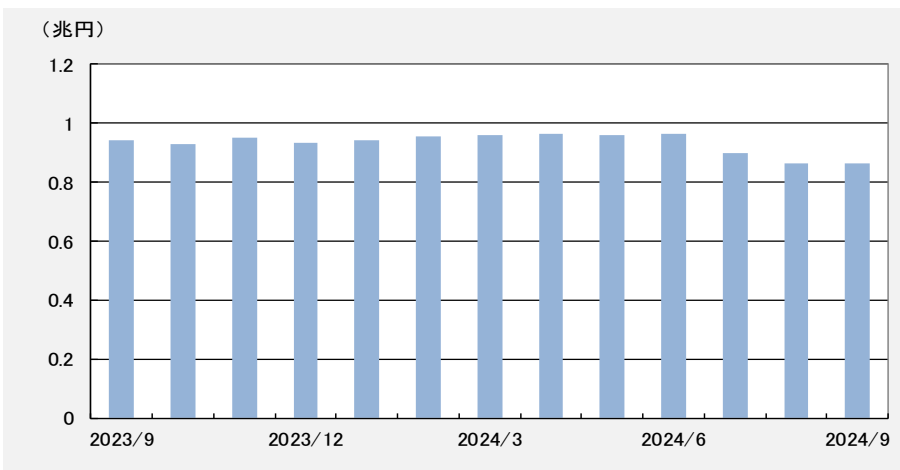
(単位:百万円)

順位	ファンド名	投信会社	設定日	純資産額 2024/9/30
1	グローバル・ソブリン・オープン(毎月決算型)	三菱UFJ	1997/12/18	260,697
2	野村PIMCO・世界インカム戦略ファンドA	野村	2016/4/22	243,448
3	三菱/マコーリー・Gインフラ債券F<ヘッジなし>毎月決算	三菱UFJ	2012/6/1	192,652
4	eMAXIS Slim先進国債券インデックス	三菱UFJ	2017/2/27	145,546
5	GSグローバル・ターゲット戦略債券ファンド2021-11(限定追加型)	G S	2021/11/17	116,509
6	シティグループ社債/ダブル・アクセス戦略ファンド2022-12	三井住友DS	2022/12/29	113,989
7	ハイグレード・オセアニア・ボンド・オープン(毎月分配型)	大和	2003/6/13	113,775
8	GS社債/マクロアラケーター戦略ファンド2022-09	AM-One	2022/9/9	99,987
9	野村PIMCO・世界インカム戦略ファンドB	野村	2016/4/22	98,338
10	債券パワード・インカムファンド(資産成長型)	SOMPO	2021/2/26	92,642
11	PIMCOグローバル・ターゲット戦略債券ファンド2021-06(限定追加型)	三井住友DS	2021/6/8	88,831
12	三井住友DSワールド・ボンド・フォーカス2023-09(限定追加型)	三井住友DS	2023/9/26	88,360
13	三井住友・DC外国債券インデックスファンド	三井住友DS	2002/4/1	86,720
14	パインブリッジ・キャピタル証券ファンド(為替ヘッジなし)	パインブリッジ	2015/9/4	86,019
15	短期豪ドル債オープン(毎月分配型)	三井住友DS	2003/4/18	85,255

※ 公販ファンドとは、ETF、DC専用、SMA専用、公社債投信等を除いた公募投信

2024年9月 エマージング債券型(公販ファンド)

純資産額推移



2024年9月 流入額上位15位ファンド

(単位:百万円)

順位	ファンド名	投信会社	設定日	流入額 2024/9
1	野村インド債券ファンド(毎月分配型)	野村	2011/11/30	630
2	イーストスプリング・インド公益インフラ債券F(毎月決算型)	イーストスプリ	2015/2/10	467
3	iFree 新興国債券インデックス	大和	2016/9/8	183
4	フロンティア・ワールド・インカム・ファンド	AM-One	2006/3/31	142
5	グローバル・サプライチェーン・ファンド(ヘッジあり)	ペイビュー	2024/9/13	100
6	グローバル・サプライチェーン・ファンド(ヘッジなし)	ペイビュー	2024/9/13	100
7	インデックスF海外新興国債券(1年決算型)	日興	2008/4/1	98
8	eMAXIS新興国債券インデックス	三菱UFJ	2010/9/13	68
9	イーストスプリング・インドネシア債券オープン(年2回)	イーストスプリ	2018/2/28	67
10	エマージング・ソブリン・オープン(1年決算型)	三菱UFJ	2003/8/8	55
11	エマージング・ソブリン・オープン(資産成長型)	三菱UFJ	2013/11/6	50
12	イーストスプリング・インド公益インフラ債券F(年2回決算型)	イーストスプリ	2015/4/10	42
13	eMAXIS新興国債券インデックス(為替ヘッジあり)	三菱UFJ	2016/7/1	27
14	(野村インデックスF)新興国債券・為替ヘッジ型	野村	2010/11/26	24
15	Sストリート新興国債券インデックス	Sストリート	2016/5/9	22

2024年9月 月間収益率上位15位ファンド

(単位:%)

順位	ファンド名	投信会社	設定日	月間収益率
1	エマージング債券投信(金)年2回決算型	T&Dアセット	2011/8/10	5.24
2	エマージング・カレンシー・債券ファンド(毎月分配型)	SBI	2006/6/30	5.15
3	エマージング債券投信(金)毎月分配型	T&Dアセット	2011/8/10	5.09
4	野村新エマージング債券投信(南アフリカランド)年2回決算型	野村	2010/2/24	4.03
5	DIAM新興国ソブリンオープン<南アフリカランド>	AM-One	2009/10/29	4.03
6	野村新エマージング債券投信(南アフリカランド)毎月分配型	野村	2010/2/24	4.01
7	PIMCOニューワールドインカムF<ブラジルリアル>(年2回分配型)	三菱UFJ	2013/2/20	3.94
8	DIAM新興国ソブリンオープン<ブラジルリアル>	AM-One	2009/10/29	3.94
9	PIMCOニューワールドインカムF<ブラジルリアル>(毎月分配型)	三菱UFJ	2011/3/31	3.91
10	三菱UFJ新興国債券ファンド<ブラジルリアル>(毎月分配型)	三菱UFJ	2009/4/28	3.90
11	日興ピムコ・ハイインカム・ソブリンF毎月(ブラジルリアル)	日興	2009/7/10	3.84
12	野村新エマージング債券投信(ブラジルリアル)年2回決算型	野村	2010/2/24	3.66
13	野村新エマージング債券投信(ブラジルリアル)毎月分配型	野村	2010/2/24	3.65
14	エマージング債券投信(ブラジルリアル)毎月分配型	T&Dアセット	2009/11/17	3.55
15	エマージング債券投信(ブラジルリアル)年2回決算型	T&Dアセット	2009/11/17	3.47

2024年9月 純資産額上位15位ファンド

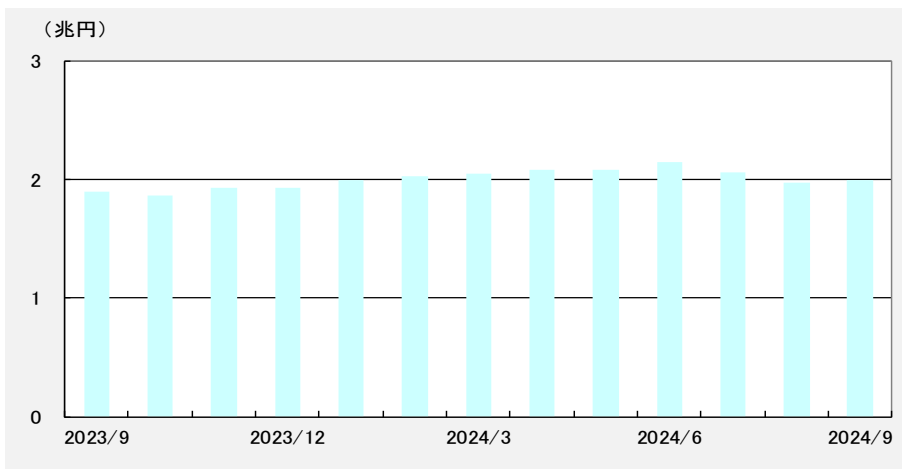
(単位:百万円)

順位	ファンド名	投信会社	設定日	純資産額 2024/9/30
1	野村インド債券ファンド(毎月分配型)	野村	2011/11/30	109,748
2	イーストスプリング・インド公益インフラ債券F(毎月決算型)	イーストスプリ	2015/2/10	42,280
3	ブラジル・ボンド・オープン(毎月決算型)	大和	2008/11/26	35,844
4	インド債券ファンド(毎月分配型)	三井住友DS	2012/5/31	23,330
5	エマージング・ソブリン・オープン(毎月決算型)	三菱UFJ	2003/8/8	20,680
6	フランクリン・ブラジル国債ファンド(毎月分配)	フランクリン	2008/10/31	19,055
7	野村インド債券ファンド(年2回決算型)	野村	2016/12/5	18,965
8	三菱UFJ新興国債券ファンド<ブラジルリアル>(毎月分配型)	三菱UFJ	2009/4/28	18,846
9	イーストスプリング・インド公益インフラ債券F(年2回決算型)	イーストスプリ	2015/4/10	17,879
10	iFree 新興国債券インデックス	大和	2016/9/8	17,674
11	メキシコ債券オープン(毎月分配型)	三井住友DS	2012/6/1	16,869
12	フロンティア・ワールド・インカム・ファンド	AM-One	2006/3/31	15,132
13	ニッセイ短期インド債券ファンド(毎月決算型)	ニッセイ	2014/8/29	15,123
14	インド債券オープン(毎月決算型)	三菱UFJ	2011/8/19	15,095
15	ダイワ・ブラジル・リアル債オープン(毎月分配型)	大和	2008/11/12	14,689

※ 公販ファンドとは、ETF、DC専用、SMA専用、公社債投信等を除いた公募投信

2024年9月 ハイイールド債券型(公販ファンド)

純資産額推移



2024年9月 流入額上位15位ファンド

(単位:百万円)

順位	ファンド名	投信会社	設定日	流入額 2024/9
1	BR・フレキシブル・インカムF/BINC(為替ヘッジなし/資産成長型)	ブラックロック	2024/8/30	9,389
2	フィデリティ・USハイ・イールド・ファンド D	フィデリティ	2013/5/23	2,953
3	BR・フレキシブル・インカムF/BINC(限定為替ヘッジあり/資産成長型)	ブラックロック	2024/8/30	1,573
4	フィデリティ・USハイ・イールド・ファンド B	フィデリティ	1998/4/1	1,557
5	BR・フレキシブル・インカムF/BINC(為替ヘッジなし/実績分配型)	ブラックロック	2024/8/30	1,519
6	みずほUSハイイールドオープン(年1回決算型)ヘッジなし	AM-One	2013/9/6	1,237
7	野村米国ハイ・イールド債券投信(米ドル)毎月分配型	野村	2009/1/28	1,143
8	新・ミュージックニッチ米国BDC(ヘッジなし・毎月分配)	日興	2017/2/3	419
9	キャピタル・グローバル・ハイインカム債券ファンド B	キャピタル	2022/12/15	176
10	ボンド・ゼロトリプル(資産成長型)	三井住友DS	2019/11/6	164
11	フィデリティ・USハイ・イールド・ファンド C	フィデリティ	2017/11/24	95
12	新・ミュージックニッチ米国BDC(ヘッジなし・年2回決算)	日興	2017/2/3	88
13	フィデリティ・USハイ・イールド・ファンド A	フィデリティ	2017/11/24	75
14	みずほUSハイイールドオープン(年1回決算型)ヘッジあり	AM-One	2013/9/6	66
15	BR・フレキシブル・インカムF/BINC(限定為替ヘッジあり/実績分配型)	ブラックロック	2024/8/30	47

2024年9月 月間収益率上位15位ファンド

(単位:%)

順位	ファンド名	投信会社	設定日	月間収益率
1	野村米国ハイ・イールド債券投信(トルコリラ)年2回決算型	野村	2009/1/28	5.27
2	野村米国ハイ・イールド債券投信(トルコリラ)毎月分配型	野村	2009/1/28	5.27
3	野村米国ハイ・イールド債券投信(ブラジルレアル)年2回決算型	野村	2009/1/28	4.63
4	野村米国ハイ・イールド債券投信(ブラジルレアル)毎月分配型	野村	2009/1/28	4.61
5	野村米国ハイ・イールド債券投信(通貨セレクト)毎月分配型	野村	2011/10/27	3.98
6	野村米国ハイ・イールド債券投信(通貨セレクト)年2回決算型	野村	2011/10/27	3.95
7	ダイワ米国高金利社債F ブラジル・レアル(毎月分配型)	大和	2010/10/13	3.86
8	ダイワ米国高金利社債F 南アランド(毎月分配型)	大和	2012/7/6	3.82
9	新光グローバル・ハイイールド債券ファンド(ブラジル・レアル)	AM-One	2010/10/8	3.70
10	三菱UFJ新興国高利回り社債F<ブラジルレアル>(毎月分配型)	三菱UFJ	2011/9/21	3.63
11	エマーゼン・ハイ・イールド・ボンド・ファンド(ブラジルレアル)	日興	2010/12/9	3.56
12	米国ハイイールド債券ファンド ブラジルレアル	AM-One	2009/10/30	3.44
13	米国ハイ・イールド債券オープン ブラジル・レアル(毎月決算型)	三菱UFJ	2010/9/27	3.41
14	米国ハイイールド債券ファンド 南アランド	AM-One	2009/10/30	3.35
15	アムンディ・欧州ハイ・イールド債券F(ブラジルレアル)	アムンディ	2011/1/31	3.31

2024年9月 純資産額上位15位ファンド

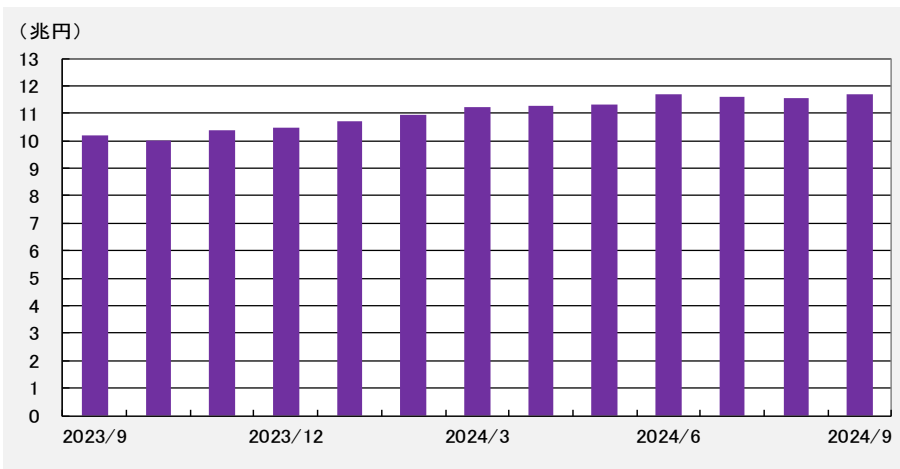
(単位:百万円)

順位	ファンド名	投信会社	設定日	純資産額 2024/9/30
1	フィデリティ・USハイ・イールド・ファンド B	フィデリティ	1998/4/1	684,044
2	フィデリティ・USハイ・イールド・ファンド D	フィデリティ	2013/5/23	183,952
3	野村米国ハイ・イールド債券投信(米ドル)毎月分配型	野村	2009/1/28	127,471
4	みずほUSハイイールドオープン(年1回決算型)ヘッジなし	AM-One	2013/9/6	62,991
5	ビムコハイ・インカム毎月分配型ファンド	三菱UFJ	2003/8/8	61,788
6	みずほUSハイイールドオープンB(ヘッジなし)	AM-One	2004/6/30	58,749
7	フィデリティ・グローバル・ハイ・イールドF(毎月決算型)	フィデリティ	2008/12/11	38,030
8	GSハイ・イールド・ボンド・ファンド	G S	2004/9/17	36,380
9	野村グローバル・ハイ・イールド債券投信(資源国通貨)毎月分配型	野村	2010/4/23	34,517
10	野村米国ハイ・イールド債券投信(米ドル)年2回決算型	野村	2009/1/28	32,972
11	野村米国ハイ・イールド債券投信(ブラジルレアル)毎月分配型	野村	2009/1/28	29,328
12	ビムコ・グローバル・ハイ・イールド・ファンド(毎月分配型)	三菱UFJ	2004/9/30	27,940
13	野村米国高利回り社債投信D	野村	2006/11/30	26,143
14	野村米国ハイ・イールド債券投信(豪ドル)毎月分配型	野村	2009/1/28	21,155
15	高利回り社債オープン(毎月分配型)	野村	2004/11/12	20,287

※ 公販ファンドとは、ETF、DC専用、SMA専用、公社債投信等を除いた公募投信

2024年9月 複合資産型(公販ファンド)

純資産額推移



2024年9月 流入額上位15位ファンド

(単位:百万円)

順位	ファンド名	投信会社	設定日	流入額 2024/9
1	のむらっぴ・ファンド(普通型)	野村	2010/3/15	9,567
2	あおぞら・新グローバル分散ファンド(限定追加型)2024-07	あおぞら	2024/7/31	9,563
3	のむらっぴ・ファンド(積極型)	野村	2010/3/15	7,434
4	ピクテ・プレミアム・アセット・アロケーション・ファンド	ピクテ	2023/9/8	5,851
5	eMAXIS Slimバランス(8資産均等型)	三菱UFJ	2017/5/9	4,818
6	ピクテ・ゴールデン・リスクプレミアム・ファンド	ピクテ	2020/6/26	4,772
7	世界経済インデックスファンド	三井住友トラスト	2009/1/16	4,484
8	ジャナス・ヘンダーソン・バランス・ファンド(ヘッジなし/年4回)	大和	2024/5/20	3,140
9	つみたて8資産均等バランス	三菱UFJ	2017/8/16	2,938
10	MUFGウェルズ・インサイト・ファンド(標準型)	三菱UFJ	2021/5/25	2,731
11	セゾン・グローバルバランスファンド	セゾン	2007/3/15	2,674
12	りそなラップ型ファンド(安定成長型)	りそなAM	2016/2/26	2,564
13	SMBC円資産ファンド	三井住友DS	2015/11/12	2,521
14	あおぞら・新グローバル・プレミアム・ファンド(当初漸増期間付、限定追加型)2024-07	あおぞら	2024/7/31	2,436
15	のむらっぴ・ファンド(やや積極型)	野村	2016/11/11	2,106

2024年9月 月間収益率上位15位ファンド

(単位:%)

順位	ファンド名	投信会社	設定日	月間収益率
1	グローバル5.5倍バランスファンド(1年決算型)	日興	2020/2/12	6.29
2	グローバル5.5倍バランスファンド(予想分配金提示型)	日興	2021/6/23	6.21
3	米国分散投資戦略ファンド(5倍コース)	三井住友DS	2019/11/15	6.17
4	アジア・ハイブリッド・ファンド	三井住友トラスト	2015/2/25	5.93
5	Tracers S&P500ゴールドプラス	日興	2022/8/31	5.36
6	米国3倍4資産リスク分散ファンド(毎月決算型)	大和	2019/10/15	5.27
7	米国3倍4資産リスク分散ファンド(年2回決算型)	大和	2019/10/15	5.18
8	米国3倍4資産リスク分散ファンド(隔月決算型)	大和	2019/10/15	5.15
9	米国ABC戦略ファンド(5倍コース)	大和	2020/10/5	4.72
10	米国分散投資戦略ファンド(3倍コース)	三井住友DS	2019/11/15	3.90
11	日興アッシュモア新興国財産3分法F毎月分配型(ブラジルリアル)	日興	2010/2/26	3.89
12	オーストラリア好利回り3資産バランス(年2回)	三菱UFJ	2018/3/5	3.38
13	米国ABC戦略ファンド(3倍コース)	大和	2020/10/5	3.11
14	アジアの財産3分法ファンド	日興	2007/6/29	3.04
15	アジア3資産ファンド資産形成コース	AM-One	2007/7/31	2.77

2024年9月 純資産額上位15位ファンド

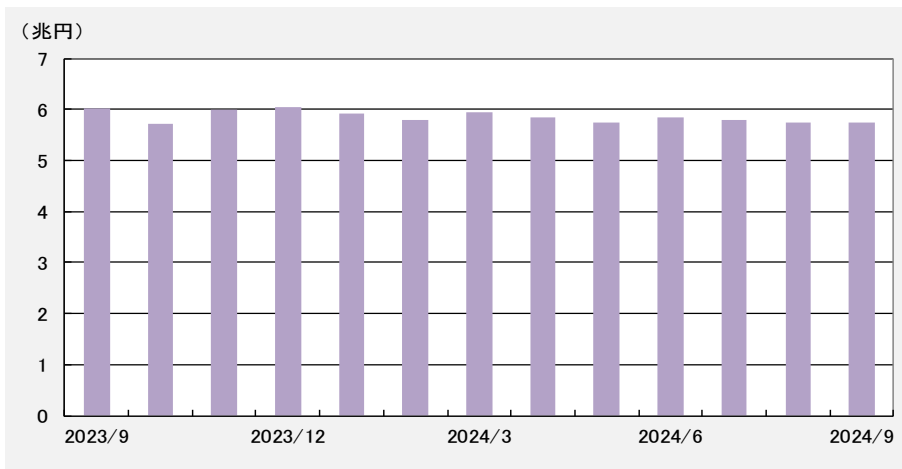
(単位:百万円)

順位	ファンド名	投信会社	設定日	純資産額 2024/9/30
1	セゾン・グローバルバランスファンド	セゾン	2007/3/15	487,134
2	のむらっぴ・ファンド(普通型)	野村	2010/3/15	465,924
3	投資のソムリエ	AM-One	2012/10/26	351,577
4	世界経済インデックスファンド	三井住友トラスト	2009/1/16	342,709
5	のむらっぴ・ファンド(積極型)	野村	2010/3/15	303,210
6	eMAXIS Slimバランス(8資産均等型)	三菱UFJ	2017/5/9	300,023
7	スマート・ファイブ(毎月決算型)	日興	2013/7/16	279,818
8	東京海上・円資産バランスファンド(毎月)	東京海上	2012/11/9	276,543
9	財産3分法ファンド(不動産・債券・株式)毎月分配型	日興	2003/8/5	242,720
10	NWQフレキシブル・インカムFヘッジなし(毎月)	三井住友トラスト	2018/12/6	233,636
11	ピクテ・マルチアセット・アロケーション・ファンド	ピクテ	2013/12/12	209,208
12	JP4資産バランスファンド(安定成長コース)	JP投信	2016/2/18	169,787
13	グローバル3倍3分法ファンド(1年決算型)	日興	2018/10/4	164,099
14	つみたて8資産均等バランス	三菱UFJ	2017/8/16	152,213
15	マイストーリー分配型(年6回)B	野村	2005/5/30	143,380

※ 公販ファンドとは、ETF、DC専用、SMA専用、公社債投信等を除いた公募投信

2024年9月 不動産投信型(公販ファンド)

純資産額推移



2024年9月 流入額上位15位ファンド

(単位:百万円)

順位	ファンド名	投信会社	設定日	流入額 2024/9
1	フィデリティ・USリート・ファンド B	フィデリティ	2003/12/9	7,706
2	フィデリティ・USリート・ファンドD(資産成長型)(為替ヘッジなし)	フィデリティ	2013/6/19	4,826
3	ダイワ・US-REIT・オープン(年1回決算)ヘッジなし	大和	2013/8/22	3,191
4	東京海上・グローバルヘルスケアREIT(年1回決算型)	東京海上	2015/11/13	2,263
5	DIAM J-REITオープン(1年決算コース)	AM-One	2013/12/6	1,827
6	フィデリティ・USリート・ファンド A	フィデリティ	2003/12/9	1,694
7	フィデリティ・USリート・ファンドC(資産成長型)(為替ヘッジあり)	フィデリティ	2013/6/19	1,608
8	ダイワ米国リート・ファンド(毎月分配型)為替ヘッジなし	大和	2004/5/20	1,212
9	パインブリッジ・グローバル・テクノロジー・インフラF	パインブリッジ	2018/1/10	751
10	みずほグローバル・セレクト・不動産戦略F(年1回・ヘッジなし)	AM-One	2024/3/8	613
11	三井住友・DC外国リートインデックスファンド	三井住友DS	2016/9/23	609
12	ダイワ・グローバルREIT・オープン(ヘッジなし/資産成長型)	大和	2021/11/15	482
13	みずほグローバル・セレクト・不動産戦略F(年4回・ヘッジなし)	AM-One	2024/3/8	418
14	たわらノーロード先進国リート	AM-One	2015/12/18	388
15	eMAXIS Slim先進国リートインデックス	三菱UFJ	2019/10/31	371

2024年9月 月間収益率上位15位ファンド

(単位:%)

順位	ファンド名	投信会社	設定日	月間収益率
1	eMAXIS豪州リートインデックス	三菱UFJ	2016/1/29	7.70
2	オーストラリア・リート・オープン(毎月決算型)	三菱UFJ	2004/11/19	7.67
3	三菱/マコーリーオーストラリアREITファンド<為替ヘッジなし>(毎月決算型)	三菱UFJ	2015/3/20	7.60
4	DIAMオーストラリアリートオープン(A-REIT)	AM-One	2012/6/21	7.48
5	オーストラリア・アジアREIT A(ヘッジなし・毎月)	ちばぎんAM	2017/2/1	6.94
6	オーストラリア・アジアREIT C(ヘッジなし・年2回)	ちばぎんAM	2017/2/1	6.93
7	三菱UFJ欧豪リートファンド(毎月決算型)	三菱UFJ	2007/6/13	6.78
8	ドイツ・グローバルREIT投信(南アフリカランド)(年2回決算型)	ドイツ	2009/12/18	6.58
9	ドイツ・グローバルREIT投信(南アフリカランド)(毎月分配型)	ドイツ	2009/12/18	6.57
10	ワールド・リート・セレクション(欧州)	SBI岡三	2006/12/20	6.46
11	アジアREIT・リサーチ・オープン(毎月決算型)	三井住友トラスト	2013/1/31	6.28
12	アジアREIT・リサーチ・オープン(年2回決算型)	三井住友トラスト	2013/8/26	6.26
13	ダイワ・アジアリート・ファンド(年1回決算型)	大和	2016/4/1	6.15
14	ダイワ・アジアリート・ファンド(毎月分配型)	大和	2015/5/7	6.14
15	ニッセイ・オーストラリア・リート・オープン(年2回決算型)	ニッセイ	2015/5/18	6.05

2024年9月 純資産額上位15位ファンド

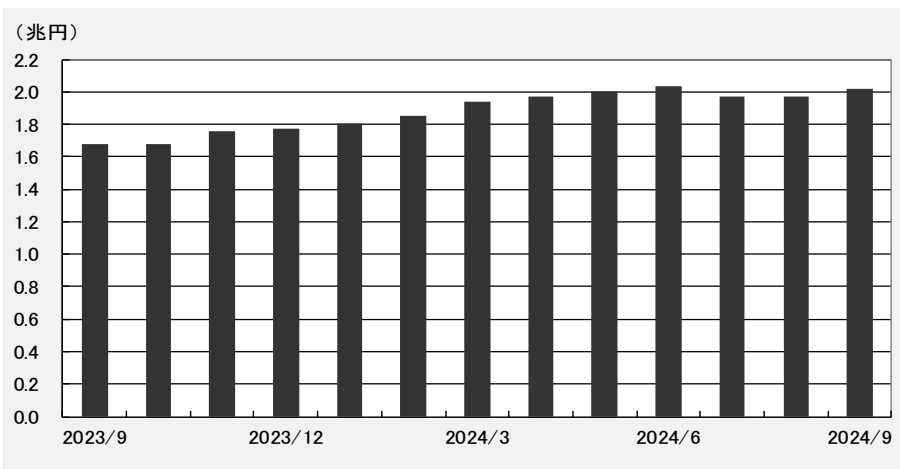
(単位:百万円)

順位	ファンド名	投信会社	設定日	純資産額 2024/9/30
1	フィデリティ・USリート・ファンド B	フィデリティ	2003/12/9	756,575
2	ダイワ・US-REIT・オープン(毎月決算型)B	大和	2004/7/21	756,157
3	新光US-REITオープン	AM-One	2004/9/30	414,482
4	J-REIT・リサーチ・オープン(毎月決算型)	三井住友トラスト	2005/1/17	298,122
5	ラサール・グローバルREITファンド(毎月分配型)	日興	2004/3/26	273,143
6	ダイワJ-REITオープン(毎月分配型)	大和	2004/5/18	235,846
7	ダイワ米国リート・ファンド(毎月分配型)為替ヘッジなし	大和	2004/5/20	190,831
8	DIAM世界リートインデックスファンド(毎月分配型)	AM-One	2006/6/12	184,974
9	しんきんJリートオープン(毎月決算型)	しんきん	2005/2/1	153,305
10	ワールド・リート・オープン(毎月決算型)	三菱UFJ	2004/7/2	105,827
11	ニッセイ世界リートオープン(毎月決算型)	ニッセイ	2013/10/31	80,726
12	フィデリティ・USリート・ファンドD(資産成長型)(為替ヘッジなし)	フィデリティ	2013/6/19	78,992
13	アジア好利回りリート・ファンド	三井住友DS	2011/9/30	77,343
14	ダイワ・グローバルREIT・オープン(毎月分配型)	大和	2005/6/24	75,477
15	ニッセイJ-REITファンド(毎月決算型)	ニッセイ	2006/6/21	73,544

※ 公販ファンドとは、ETF、DC専用、SMA専用、公社債投信等を除いた公募投信

2024年9月 その他(公販ファンド)

純資産額推移



2024年9月 流入額上位15位ファンド

(単位:百万円)

順位	ファンド名	投信会社	設定日	流入額 2024/9
1	ピクテ・ゴールド(為替ヘッジなし)	ピクテ	2019/9/19	7,148
2	三菱UFJ純金ファンド	三菱UFJ	2011/2/7	4,699
3	ピクテ・ゴールド(為替ヘッジあり)	ピクテ	2011/12/28	3,277
4	SBI-Manリキッド・トレンド・ファンド	SBI	2024/8/16	2,856
5	SBI・iシェアーズ・ゴールドファンド(ヘッジあり)	SBI	2023/6/8	1,582
6	SBI日本株3.8ペアII	SBI	2022/10/4	1,539
7	ゴールド・ファンド(為替ヘッジなし)	日興	2017/7/31	1,422
8	auAMレバレッジNASDAQ100為替ヘッジ無し	auアセット	2024/7/26	1,230
9	iFreeレバレッジFANG+	大和	2020/8/19	923
10	楽天日本株3.8倍ペアII	楽天	2022/3/16	862
11	SBI・iシェアーズ・ゴールドファンド(ヘッジなし)	SBI	2023/6/8	796
12	(ダイワ・ブルペアF6)ペア2倍日本株ポートフォリオ6	大和	2021/4/16	751
13	ゴールド・ファンド(為替ヘッジあり)	日興	2017/7/31	645
14	グローバル複合戦略ポートフォリオ(G)	SUSTEN	2020/10/20	570
15	スタートストリート・ゴールドファンド(為替ヘッジあり)	Sストリート	2012/11/8	462

2024年9月 月間収益率上位15位ファンド

(単位:%)

順位	ファンド名	投信会社	設定日	月間収益率
1	iFreeレバレッジATMX+	大和	2021/4/27	52.52
2	NZAM・レバレッジ中国株式2倍ブル	農中全共連	2023/3/28	39.82
3	(T&D WブルペアS9)中国・ダブルブル9	T&Dアセット	2023/9/8	31.89
4	(T&D WブルペアS9)金・ダブルブル9	T&Dアセット	2023/9/8	9.28
5	iFreeレバレッジNASDAQ次世代50	大和	2021/2/9	9.22
6	NASDAQ100 3倍ブル	大和	2020/10/23	8.24
7	NASDAQ100トリプル(マルチアイ搭載)	大和	2021/3/26	8.22
8	S&P500・4倍ブル型ファンド	T&Dアセット	2022/2/17	7.64
9	ノムラ・グローバルトレンド(資源国通貨コース)年2回決算型	野村	2011/4/26	7.24
10	ノムラ・グローバルトレンド(資源国通貨コース)毎月分配型	野村	2011/4/26	7.21
11	auAMレバレッジNifty50インド株ファンド	auアセット	2024/5/31	6.95
12	NZAM・レバレッジインド株式2倍ブル	農中全共連	2023/3/28	6.80
13	SOMPOスイッチNASDAQ100レバレッジ2.5倍	SOMPO	2022/5/9	6.76
14	iFreeレバレッジFANG+	大和	2020/8/19	6.72
15	(T&D WブルペアS9)インド・ダブルブル9	T&Dアセット	2023/9/8	6.34

2024年9月 純資産額上位15位ファンド

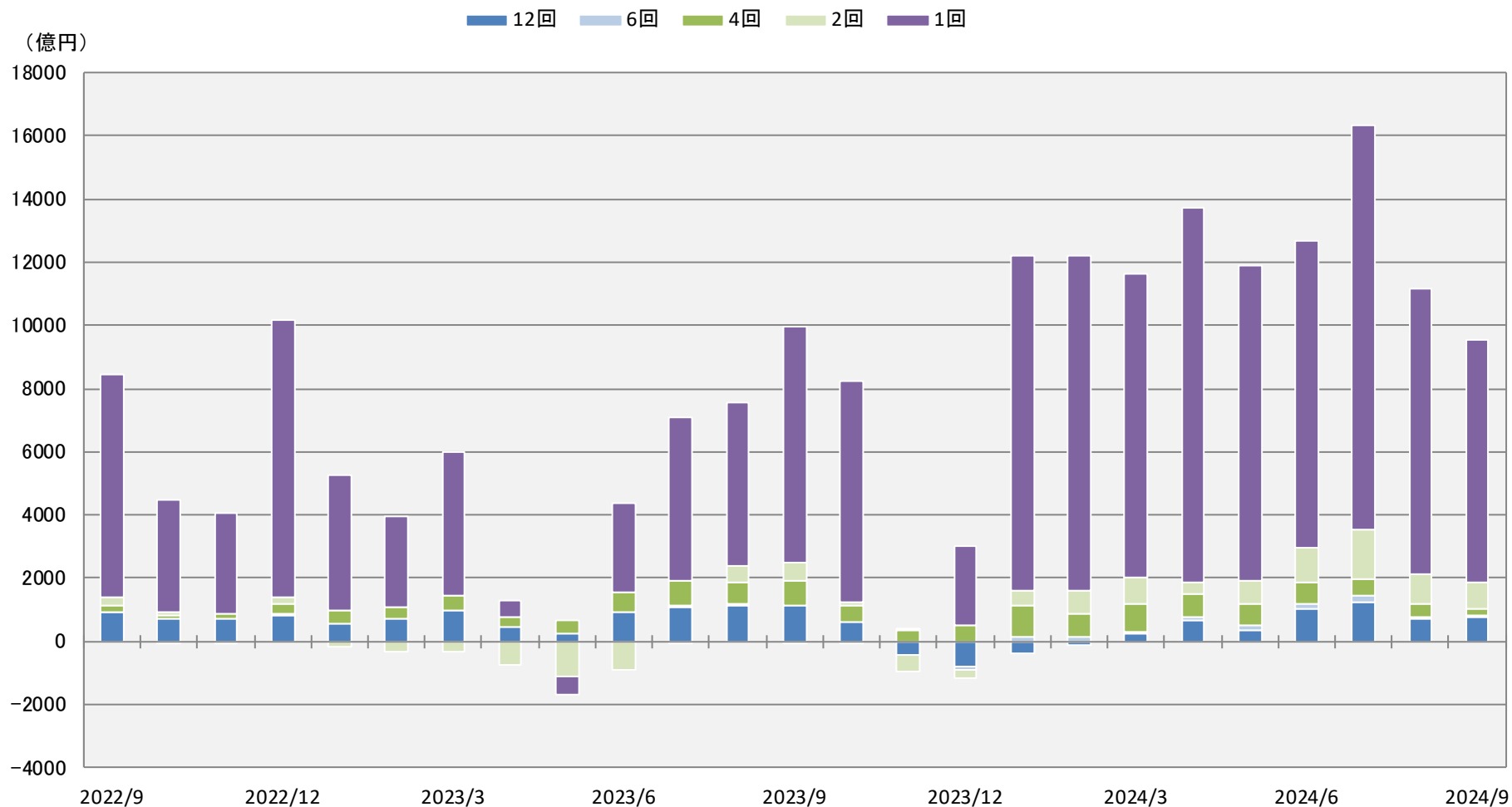
(単位:百万円)

順位	ファンド名	投信会社	設定日	純資産額 2024/9/30
1	iFreeレバレッジNASDAQ100	大和	2018/10/19	250,774
2	三菱UFJ純金ファンド	三菱UFJ	2011/2/7	246,570
3	ダブル・ブレイン	野村	2018/11/9	179,969
4	ピクテ・ゴールド(為替ヘッジなし)	ピクテ	2019/9/19	125,061
5	ピクテ・ゴールド(為替ヘッジあり)	ピクテ	2011/12/28	97,921
6	ダブル・ブレイン(ブル)	野村	2021/3/3	70,268
7	楽天日本株4.3倍ブル	楽天	2015/10/7	62,021
8	ダブル・ブレイン・コア(スタンダード)	野村	2022/4/26	57,176
9	SBI日本株4.3ブル	SBI	2017/12/19	50,686
10	楽天レバレッジNASDAQ-100	楽天	2021/11/17	48,767
11	JPMグローバル高利回りCBファンド(ヘッジあり)2022-08	JPモルガン	2022/8/10	44,393
12	ゴールド・ファンド(為替ヘッジなし)	日興	2017/7/31	41,216
13	(ダイワ・ブルペアF6)ブル3倍日本株ポートフォリオ6	大和	2021/4/16	31,439
14	auAMレバレッジNASDAQ100	auアセット	2022/7/28	29,507
15	iシェアーズ ゴールド(ヘッジなし)	ブラックロック	2013/9/26	24,084

※ 公販ファンドとは、ETF、DC専用、SMA専用、公社債投信等を除いた公募投信

定期分配型ファンドの動向

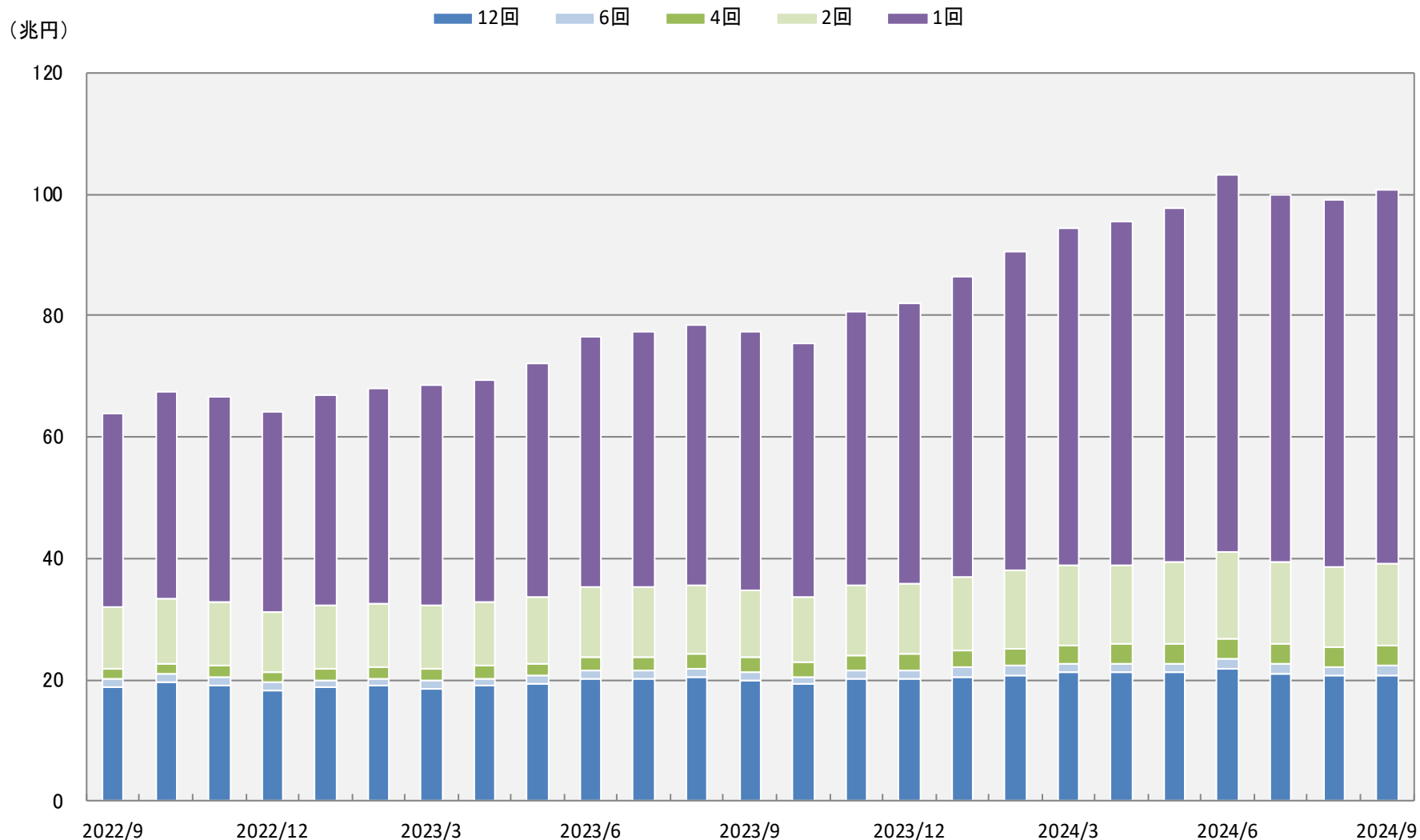
決算回数別 流出入額推移（公販ファンド）



※ 公販ファンドとは、ETF、DC専用、SMA専用、公社債投信等を除いた公募投信

定期分配型ファンドの動向

決算回数別 純資産額推移（公販ファンド）



※ 公販ファンドとは、ETF、DC専用、SMA専用、公社債投信等を除いた公募投信

2024年9月 分配金利回り上位30ファンド(公販、毎月分配型ファンド)

順位	ファンド名	投信会社	分類	設定日	販売手数料 (上限) (%)	運用管理 費用 (%)	1年累積 分配金 (円)	当月 分配金 (円)	基準価額 2024/9/30 (円)	1年累積 リターン (%)	分配金 利回り (%)	主な販売会社
1	GS日本株・プラス(通貨分散コース)	G S	国内株式型	2006/6/14	3.850	1.650	3,780	10	8,948	16.97	34.91	群馬銀行、武蔵野銀行 他
2	フィデリティ・グロース・オポチュニティ・ファンド D	フィデリティ	外国株式型	2023/3/29	3.300	1.645	3,900	200	12,037	41.18	33.71	三菱UFJモルガン・スタンレー証券、大和証券 他
3	JPMアメリカ成長株ファンド(ヘッジなし、毎月) 予想分配金提示型	JPMモルガン	外国株式型	2021/1/25	3.300	1.023	3,600	200	11,503	36.56	32.08	りそな銀行、関西みらい銀行、埼玉りそな銀行 他
4	フィデリティ・米国株式ファンド F	フィデリティ	外国株式型	2020/8/6	3.300	1.650	3,400	300	12,045	36.17	29.43	フィデリティ証券、南都銀行、PWM日本証券 他
5	アライアンスB・米国成長株投信 D	アライアンス	外国株式型	2014/9/16	3.300	1.727	3,300	200	11,106	28.93	29.32	あおぞら銀行、三菱UFJ銀行、りそな銀行 他
6	野村未来トレンド発見ファンド D(為替ヘッジなし)	野村	外国株式型	2020/1/31	3.300	1.705	3,200	100	11,238	33.24	29.22	野村證券、SB証券、中銀証券 他
7	イノベーション・インサイト世界株式戦略ファンド(予想分配金提示型)	三井住友トラスト	外国株式型	2022/11/28	3.300	1.188	3,200	200	11,493	31.97	28.31	浜銀TT証券
8	ニッセイ・メタバースワールド(予想分配金提示型)	ニッセイ	外国株式型	2022/3/31	3.300	1.898	2,800	100	11,307	36.68	26.84	しん証券さかもと、西日本シティTT証券 他
9	UBSグローバルDX株式ファンド(予想分配金提示型)	UBS	外国株式型	2020/10/15	3.300	1.903	2,800	100	10,999	32.13	26.61	東洋証券、播磨証券、楽天証券 他
10	ニッセイ/パトナム・グローバル好配当株式オープン	ニッセイ	外国株式型	2006/2/28	3.300	1.507	2,680	15	9,695	23.32	26.26	丸三証券、SB証券、むさし証券 他
11	りそなアジア・ハイ・イールド債券F(高金利通貨)	SOMPO	ハイイールド債券型	2011/9/30	3.300	1.012	270	20	1,019	14.14	23.60	りそな銀行、埼玉りそな銀行、関西みらい銀行
12	東京海上Rogge世界ハイブリッド証券F<ブラジル・リアル>(毎月分配型)	東京海上	外国債券型	2011/11/8	3.300	1.015	360	30	1,260	4.78	23.42	三菱UFJモルガン・スタンレー証券
13	フィデリティ・グロース・オポチュニティ・ファンド C	フィデリティ	外国株式型	2023/3/29	3.300	1.645	2,400	200	11,677	39.59	23.37	三菱UFJモルガン・スタンレー証券、大和証券 他
14	豪州高配当株ツインαファンド(毎月分配型)	T&Dアセット	外国株式型	2012/8/31	4.400	1.463	240	20	888	10.33	23.35	あかつき証券、マネックス証券、東武証券 他
15	グローバル・ストック D(為替ヘッジなし 毎月分配型)	野村	外国株式型	2015/12/9	3.300	1.100	2,500	100	10,684	23.73	23.32	野村證券
16	米国リート・プレミアムF(毎月分配型) 通貨プレミアム	T&Dアセット	不動産投信型	2012/8/31	3.850	1.353	300	25	1,072	4.96	22.88	東海東京証券、とちぎんTT証券、ワイエム証券 他
17	MHAM米国好配当株式ファンド(毎月決算型)ヘッジなし	AM-One	外国株式型	2013/9/26	3.300	1.925	2,410	335	11,098	20.62	21.43	みずほ銀行、みずほ信託銀行、第四北越銀行 他
18	GS米国成長株集中投資ファンド(毎月決算)	G S	外国株式型	2013/5/23	4.400	2.008	2,305	5	10,674	19.48	21.13	ゴールドマン・サックス証券 他
19	グローバルAIファンド(予想分配金提示型)	三井住友DS	外国株式型	2019/10/7	3.300	1.925	2,200	50	10,394	20.30	21.03	三井住友銀行、スターツ証券、水戸証券 他
20	グローバル・ディスラプター成長株ファンド(予想分配金提示型)	ニッセイ	外国株式型	2021/4/26	3.300	1.183	1,900	100	10,392	32.49	20.56	東海東京証券、十六TT証券
21	マニュアルF・新グローバル配当株ファンド(毎月分配型)	マニュアルF	外国株式型	2010/8/31	3.300	1.480	2,170	30	10,648	22.92	20.53	三菱UFJ銀行、三菱UFJ信託銀行、SB証券 他
22	インベスコ世界厳選株式オープン(ヘッジなし・毎月決算型)	インベスコ	外国株式型	1999/1/7	3.300	1.903	1,800	150	9,271	27.24	20.40	三井住友銀行、三菱UFJ信託銀行 他
23	次世代通信関連世界株式戦略ファンド(予想分配金提示型)	三井住友トラスト	外国株式型	2021/5/10	3.300	1.188	1,900	100	11,612	44.79	20.34	東洋証券、岡地証券、岩井コスモ証券 他
24	フィデリティ・世界割安成長株投信 D(毎月決算・ヘッジなし)	フィデリティ	外国株式型	2021/11/30	3.300	1.650	2,200	100	10,583	17.20	20.10	三菱UFJ銀行、中国銀行、あかつき証券 他
25	三井住友・グローバル好配当株式オープン	三井住友DS	外国株式型	2005/5/31	3.300	1.430	2,070	50	10,710	23.80	19.86	SB証券、岡三証券、ちばぎん証券 他
26	北米高配当株ファンド(毎月決算型)	三井住友DS	外国株式型	2013/6/28	3.850	1.804	2,320	40	12,153	24.28	19.64	SMBC日興証券、マネックス証券、SB証券 他
27	フィデリティ世界バリュー株式ファンド D	フィデリティ	外国株式型	2021/8/10	3.300	1.650	2,100	0	10,948	20.34	19.24	大和証券
28	ロボット・テクノロジー関連株ファンド(毎月決算)	大和	外国株式型	2020/6/25	3.300	1.238	1,900	0	10,477	21.30	18.67	りそな銀行、SB証券、楽天証券 他
29	ブラジル株式ツインαファンド(毎月分配型)(シングルα・米ドル)	T&Dアセット	エマージング株式型	2014/12/19	4.400	1.463	240	20	1,032	-4.04	18.36	東武証券、マネックス証券、SB証券 他
30	ブラジル株式ツインαファンド(毎月分配型)(ツインα)	T&Dアセット	エマージング株式型	2014/12/19	4.400	1.463	60	5	250	-6.63	18.35	東武証券、マネックス証券、SB証券 他

※ 公販ファンドとは、ETF、DC専用、SMA専用、公社債投信を除いた公募投信

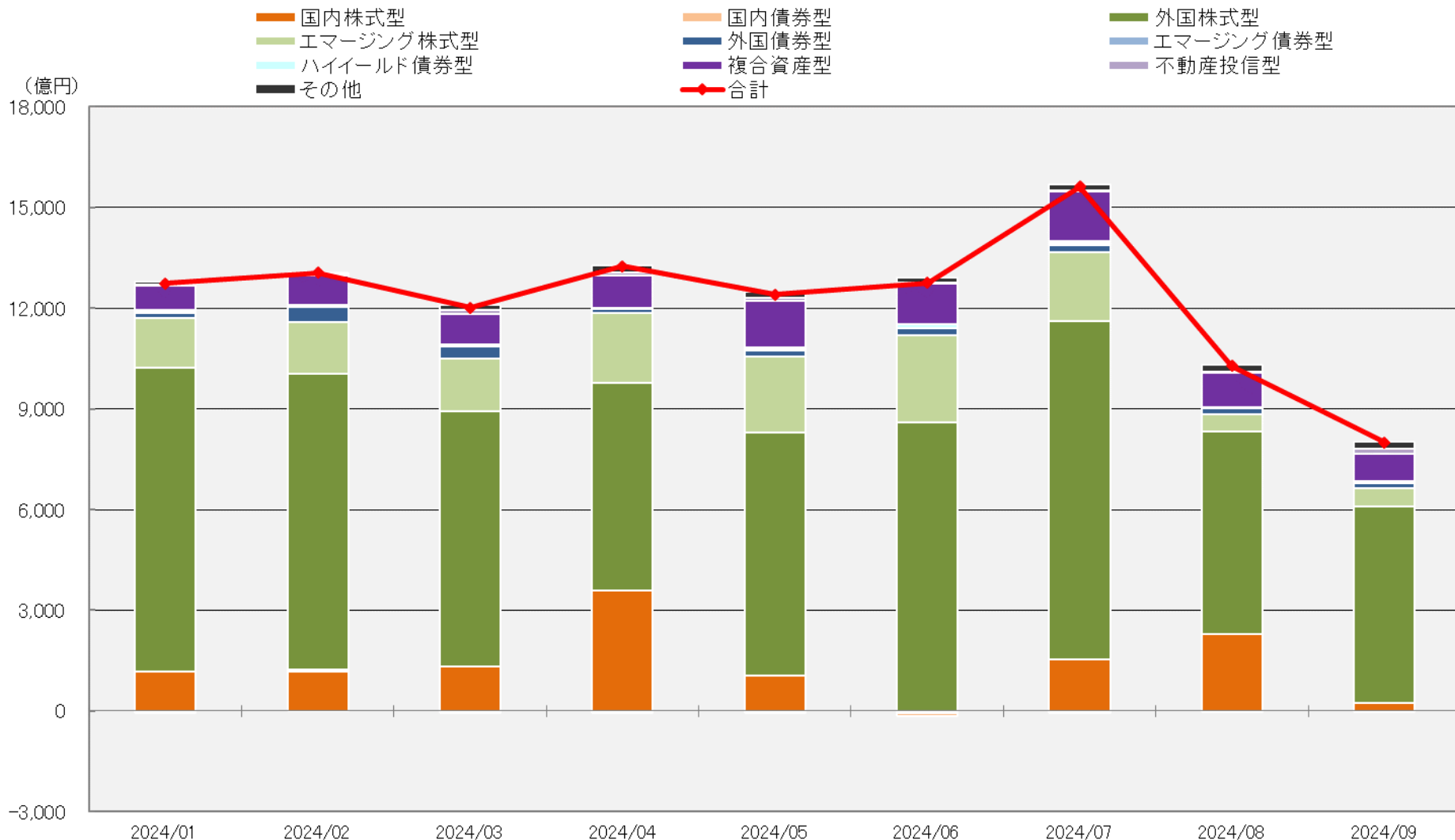
※ 分配金利回り(%) = [実績分配金 × (決算回数 ÷ 実績決算回数)] ÷ 基準価額 × 100 (実績は、直近1年。基準価額は、1年前もしくは設定日のデータ)

※ 1年累積リターン(%)は分配金再投資基準価額により計算。設定後1年に満たないファンドは設定来トータルリターン。

参考

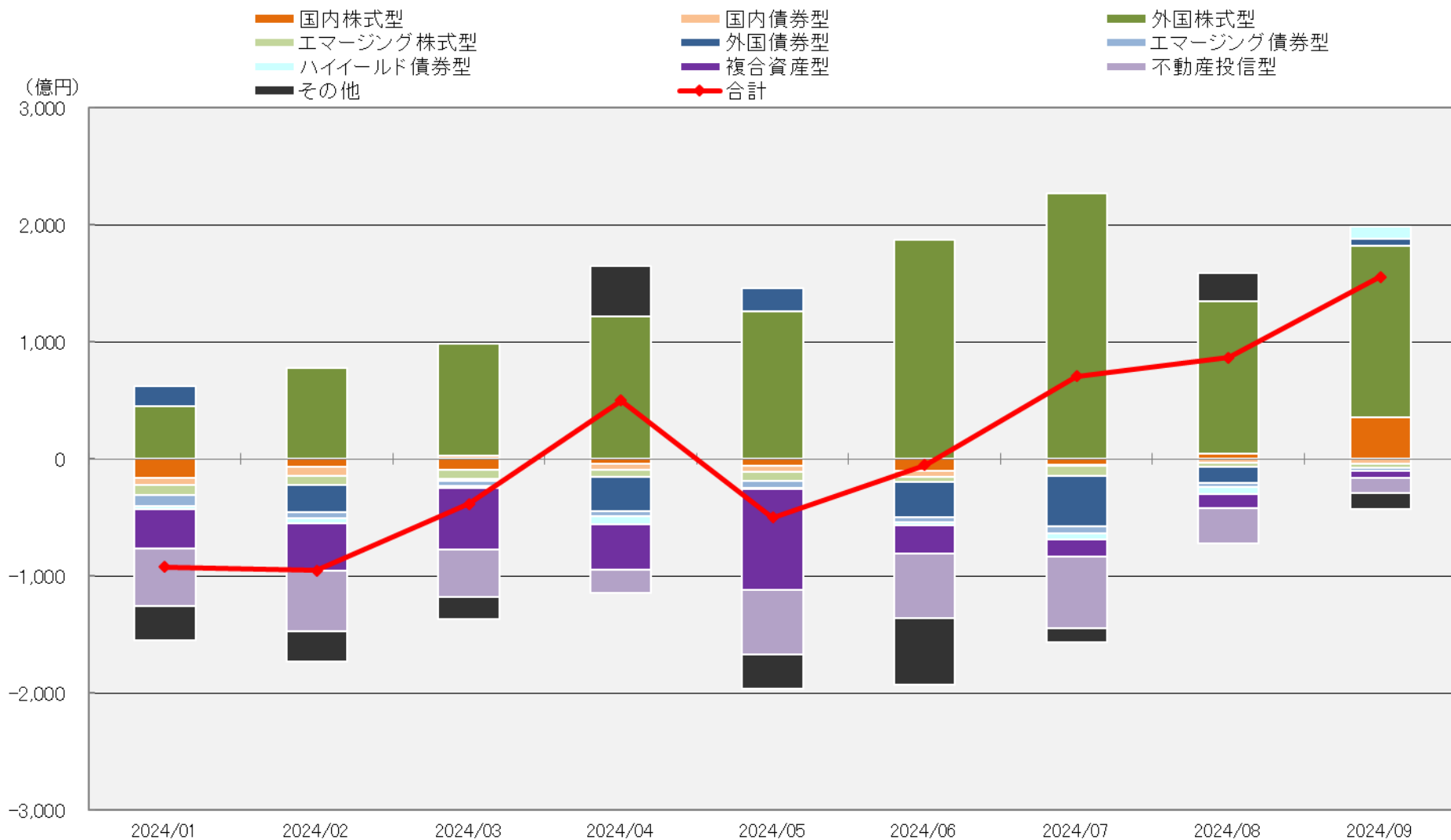
ファンド分類別 月間流出入額推移(新NISA対象、公販ファンド)

※以下は、新NISA(つみたて投資枠または成長投資枠)に採用されているファンドの資金流出入をまとめたものです。新NISA対象ファンドであってもNISA以外で購入・売却された金額も含まれていますのでご注意ください。



※ 公販ファンドとは、ETF、DC専用、SMA専用、公社債投信等を除いた公募投信

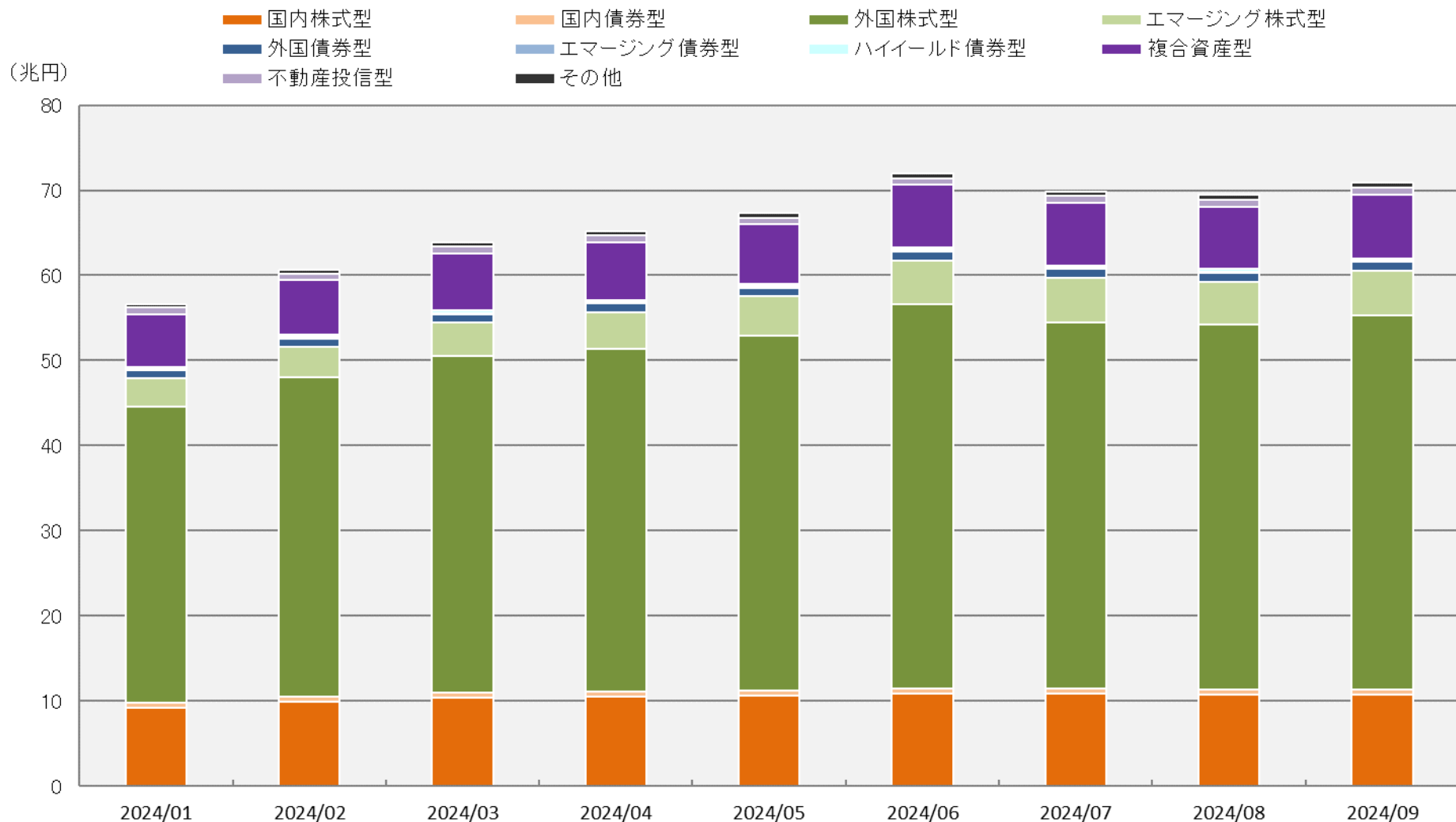
ファンド分類別 月間流出入額推移(新NISA対象外、公販ファンド)



※ 公販ファンドとは、ETF、DC専用、SMA専用、公社債投信等を除いた公募投信

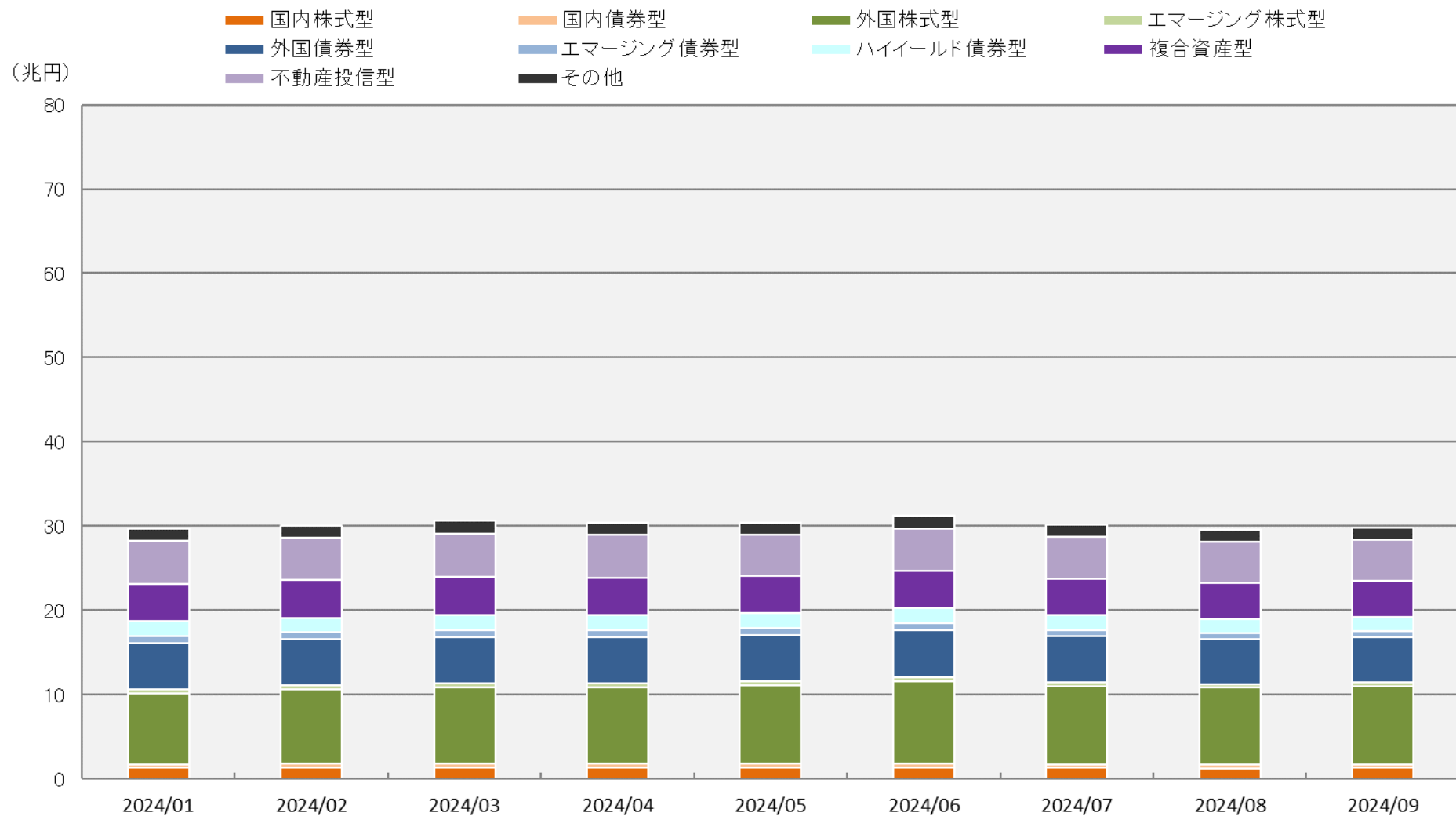
ファンド分類別 純資産額(新NISA対象、公販ファンド)

※以下は、新NISA(つみたて投資枠または成長投資枠)に採用されているファンドの純資産額をまとめたものです。新NISA対象ファンドであってもNISA以外で購入・売却された金額も含まれていますのでご注意ください。



※ 公販ファンドとは、ETF、DC専用、SMA専用、公社債投信等を除いた公募投信

ファンド分類別 純資産額(新NISA対象外、公販ファンド)



※ 公販ファンドとは、ETF、DC専用、SMA専用、公社債投信等を除いた公募投信

- 本レポートに関する著作権、知的財産権等一切の権利は三菱アセット・ブレインズ株式会社(以下、MAB)に帰属し、許可なく複製、転載、引用することを禁じます。
- 本レポートは、MABが信頼できると判断した情報源から入手した本レポート作成基準日現在における情報をもとに作成しておりますが、当該情報の真実性・正確性をMABにて調査・確認したものではありません。
- MABは、本レポートの利用に関連して発生した一切の損害について何らの責任も負いません。
- 本レポート中のグラフ・数値等は、あくまでも本レポート作成基準日までの過去の実績を示すものであり、将来の運用成果を保証するものではありません。
- 本レポートは、情報提供を目的としたものであり、投資信託の勧誘のために作成されたものではありません。

【照会先】

三菱アセット・ブレインズ株式会社

マーケティンググループ

03-6721-1027

fiduciaryduty@mab.co.jp

〒107-0062

東京都港区南青山1丁目1番1号 新青山ビル西館8階

URL <https://www.mab.jp/>

金融商品取引業者 関東財務局長(金商)第1085号

助言・代理業、投資運用業

加入協会名 一般社団法人 日本投資顧問業協会