

～速報版～

投信マーケット概況 2024年9月号（2024年8月末基準）

2024年9月5日作成

- **国内株式型**

国内株式を主たる投資対象とするファンド。

- **国内債券型**

国内債券を主たる投資対象とするファンド。

- **外国株式型**

外国株式のうち、先進国の株式を主たる投資対象とするファンド。先進国とはMSCI-KOKUSAI構成国とします。

- **エマージング株式型**

外国株式のうち、新興国の株式を主たる投資対象とするファンド。新興国とはMSCIワールドに含まれない国とします。

- **外国債券型**

外国債券のうち、先進国の債券を主たる投資対象とするファンド。先進国とはFTSE世界国債指数採用国とニュージーランドとします。

- **エマージング債券型**

外国債券のうち、新興国の債券を主たる投資対象とするファンド。新興国とはFTSE世界国債指数に含まれない国からニュージーランドを除いた国とします。

- **ハイイールド債券型**

外国債券のうち、ハイイールド債券を主な投資対象とするファンド。ハイイールド債券とはエマージング債券を含めて格付けBB以下の投資不適格債とします。

- **複合資産型**

株式および債券を主たる投資対象とするバランス型ファンド。

- **不動産投信型**

REITを主たる投資対象とするファンド。国内REIT、外国REIT双方を含みます。

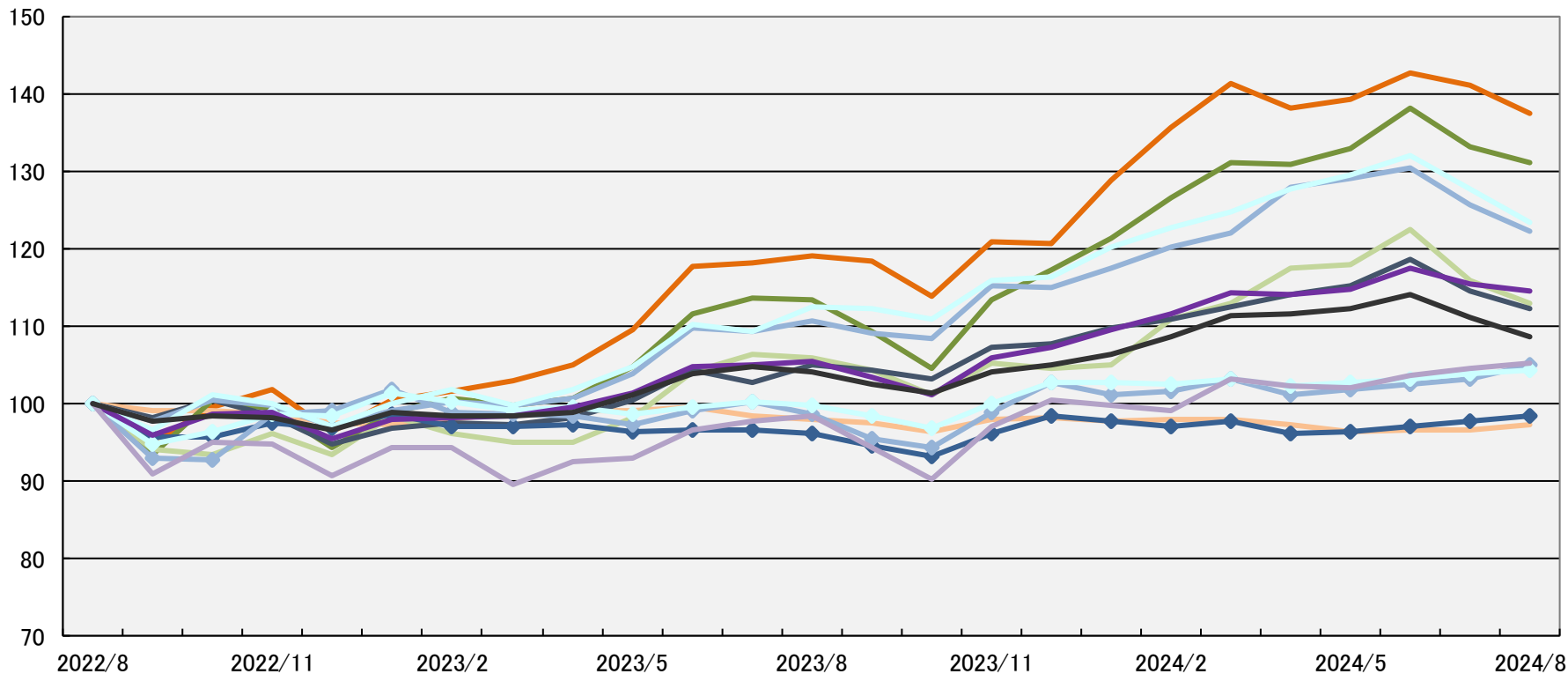
- **その他**

上記いずれの分類にも属さないファンド。CBファンドもこの分類に入ります。

なお、単位型投信は主たる投資対象によって上記分類のいずれかに含まれます。

分類別累積パフォーマンス

- 国内株式型
- エマージング株式型
- エマージング債券型(円ヘッジなし)
- ハイイールド債券型(円ヘッジあり)
- その他
- 国内債券型
- 外国債券型(円ヘッジなし)
- エマージング債券型(円ヘッジあり)
- 複合資産型
- 外国株式型
- 外国債券型(円ヘッジあり)
- ハイイールド債券型(円ヘッジなし)
- 不動産投信型



※ 分配金再投資基準価額により計算した月間収益率をカテゴリー別に単純平均し、24カ月前を100として指数化したもの

※ ETF、DC専用、SMA専用、公社債投信および単位型投信等を除く

8月の新規設定ファンド(速報値)

- 8月の新規設定は13本と前月(16本)から減少し、設定額も約310億円と前月(約570億円)から減少した。
- 個別ファンドで設定額が最も多かったのは「HSBCグローバル・ターゲット利回り債券F2024-08」(HSBC)(約150億円)、次いで「TTI・グローバル中小型厳選株式ファンド」(三井住友DS)(約66億円)となった。

8月の投信マーケット動向(速報値)

▶ 公販ファンド (ETF、DC専用、SMA専用、公社債投信等を除いた公募投信)

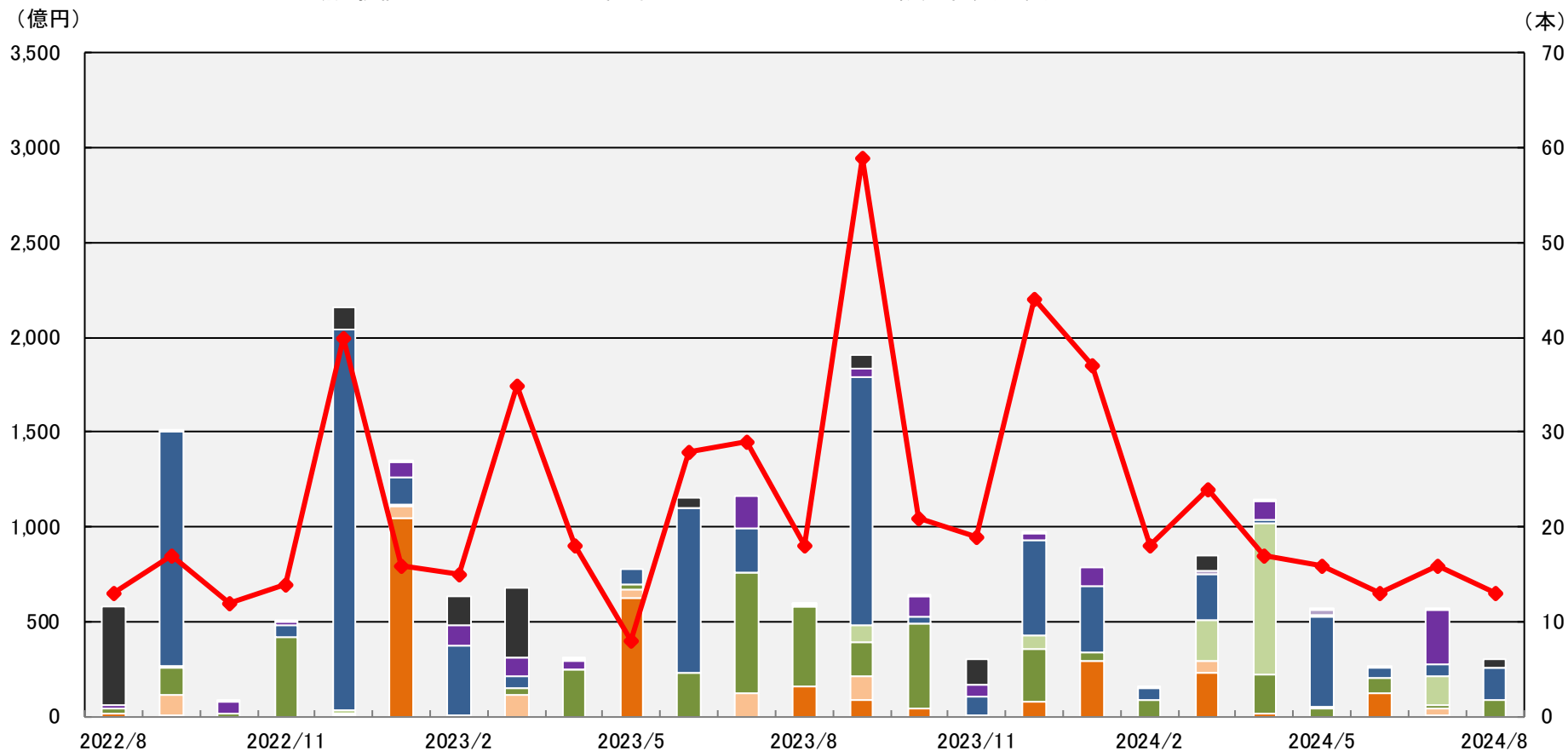
- 資金流入は約1兆960億円の資金流入超となった(前月は約1兆6,330億円の流入超)。資産別では、「外国株式型」(約7,270億円)、「国内株式型」(約2,280億円)、「複合資産型」(約910億円)の順に資金を集めた。資金流出では、「不動産投信型」(約280億円)、「国内債券型」(約68億円)、「ハイイールド債券型」(約45億円)の順に資金が流出した。
- 個別ファンドの流入額では、「eMAXIS Slim全世界株式(オール・カントリー)」(三菱UFJ)(約1,520億円)が1位となった。2位は「eMAXIS Slim米国株式(S&P500)」(三菱UFJ)(約1,180億円)、次いで3位には「アライアンスB・米国成長株投信 D」(アライアンス)(約800億円)がランクインした。いずれも前月の水準と比べ減少した。

ファンドアナリストの視点

- 8月の資金流入は約1兆960億円の資金流入超と、今年に入って最も少ない水準となった。主に「外国株式型」と「エマージング株式型」の流入が伸び悩んだことが要因である。週次の資金流入を見ると、日経平均が過去最大の下落幅となった8月5日の週に特徴が出ており、「外国株式型」では週次の流入額が約410億円と、約7ヵ月ぶりに500億円を下回った。「eMAXIS Slim米国株式(S&P500)」(三菱UFJ)や「SBI・V・S&P500インデックスF」(SBI)といったつみたて投資枠対象ファンドにおいて流入が細り、中には流出超となるファンドもあるなど、変動の大きい相場を懸念した投資家による売却が影響したものと思われる。また、「エマージング株式型」では約1年10ヵ月ぶりに週次で資金流出超となり、一部のインド株式ファンドからの資金流出が目立った。
- 一方、「国内株式型」は月次で約2,280億円の流入超となったが、特に8月5日の週に約1,640億円の流入超と、月次の流入額の大半を占めた。「日経225ノーロードオープン」(AM-One)などのインデックスファンドや日経225のブル型ファンドが流入額上位に入っていることから、国内株式市場の大幅な下落を好機とみた押し目買い等が入ったものと考えられる。

新規設定ファンドの推移

- 国内株式型
- 国内債券型
- 外国株式型
- エマージング株式型
- 外国債券型
- エマージング債券型
- ハイイールド債券型
- 複合資産型
- 不動産投信型
- その他
- 設定本数(右軸)



※ ETF、SMA専用、公社債投信等を除いた公募投信

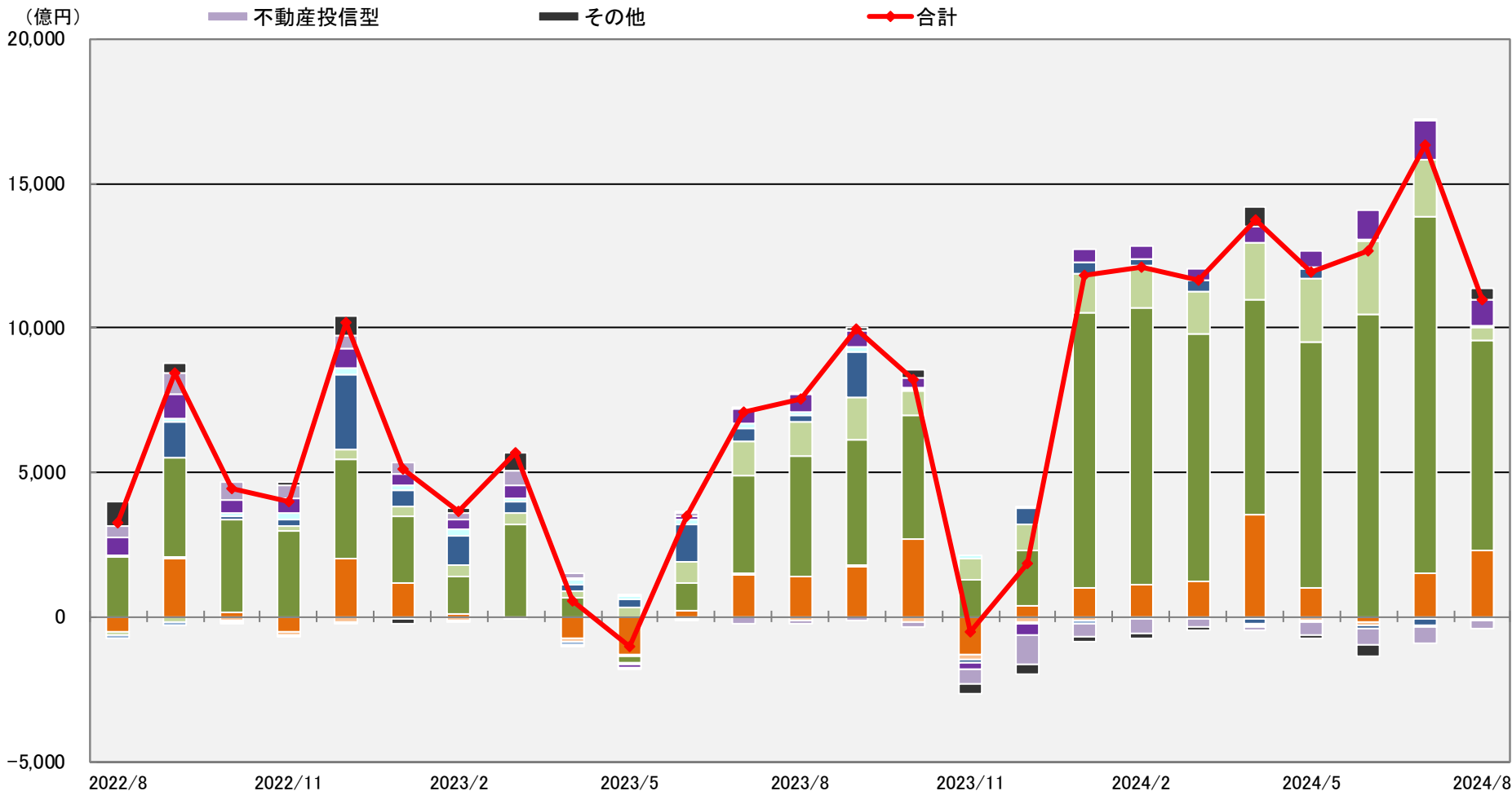
2024年8月 新規設定ファンド

順位	新NISA		ファンド名	投信会社	設定額 (百万円)	分類	設定日	販売手数料 (上限) (%)	運用管理 費用 (%)	決算 回数	主な販売会社
	つみたて 投資枠	成長 投資枠									
1	—	—	HSBCグローバル・ターゲット利回り債券F2024-08	HSBC	14,632	外国債券型	2024/8/26	2.200	0.638	1	横浜銀行、第四北越証券
2	—	○	TTI・グローバル中小型厳選株式ファンド	三井住友DS	6,644	外国株式型	2024/8/20	3.300	1.804	1	SMBC日興証券
3	—	—	SBI-Manリキッド・トレンド・ファンド	SBI	4,720	その他	2024/8/16	3.300	0.418	2	SBI証券
4	—	○	カナダ株式ファンド	カレラ	2,290	外国株式型	2024/8/27	3.300	1.425	4	安藤証券、大熊本証券
5	—	—	米ドル建GS社債／米国テクノロジー株式指数F(早期償還条項付)2024-08	T&Dアセット	2,241	外国債券型	2024/8/23	3.300	0.990	1	今村証券、中銀証券、むさし証券
6	—	○	日本株好配当ファンド(奇数月決算型)	ちばぎんAM	32	国内株式型	2024/8/8	2.750	1.144	6	千葉銀行、ちばぎん証券
7	—	—	BR・フレキシブル・インカムF/BINC(為替ヘッジなし／資産成長型)	ブラックロック	30	ハイイールド債券型	2024/8/30	3.300	0.484	2	SMBC日興証券、三井住友銀行
8	—	—	BR・フレキシブル・インカムF/BINC(限定為替ヘッジあり／資産成長型)	ブラックロック	30	ハイイールド債券型	2024/8/30	3.300	0.484	2	SMBC日興証券、三井住友銀行
9	—	—	BR・フレキシブル・インカムF/BINC(為替ヘッジなし／実績分配型)	ブラックロック	30	ハイイールド債券型	2024/8/30	3.300	0.484	12	SMBC日興証券、三井住友銀行
10	—	—	BR・フレキシブル・インカムF/BINC(限定為替ヘッジあり／実績分配型)	ブラックロック	30	ハイイールド債券型	2024/8/30	3.300	0.484	12	SMBC日興証券、三井住友銀行
11	—	○	一歩先いくグローバル・イノベーション企業インデックス	大和	10	外国株式型	2024/8/9	0.000	0.083	1	SBI証券、マネックス証券、楽天証券 他
12	—	○	新・ミューズニッチ米国BDCファンド(ヘッジなし・年4回分配)	日興	10	ハイイールド債券型	2024/8/21	3.300	2.035	4	マネックス証券
13	—	—	投資のソムリエ(ターゲット・イヤー2070)	AM-One	2	複合資産型	2024/8/30	0.000	0.913	1	みずほ銀行

※ ETF、SMA専用、公社債投信等を除いた公募投信。設定額は、月中の新規・追加設定額の合計。なお、1百万円未満は0と表記。

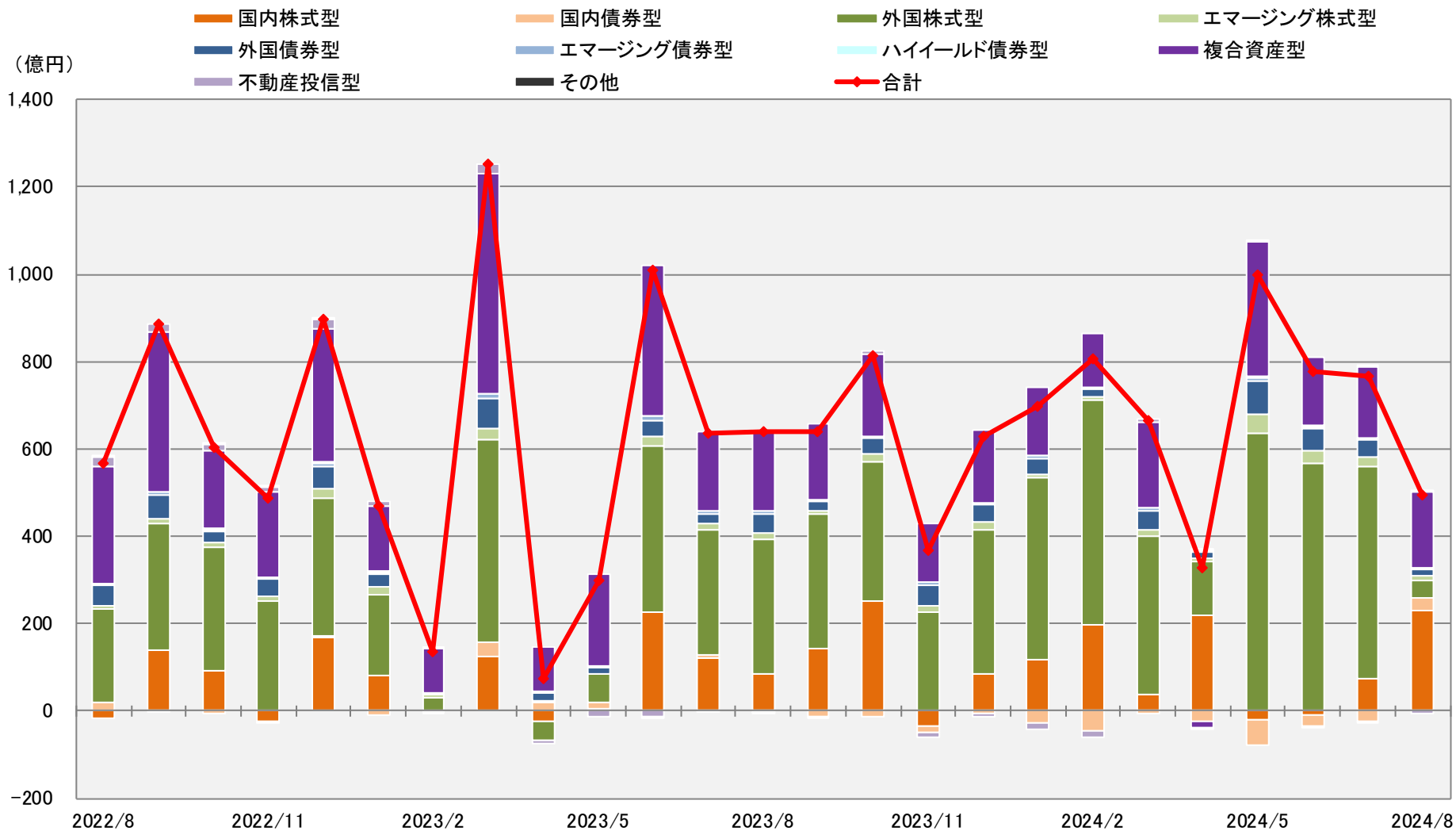
ファンド分類別 月間流出入額推移(公販ファンド)

- 国内株式型
- 国内債券型
- 外国株式型
- エマージング株式型
- 外国債券型
- エマージング債券型
- ハイイールド債券型
- 複合資産型
- 不動産投信型
- その他
- 合計



※ 公販ファンドとは、ETF、DC専用、SMA専用、公社債投信等を除いた公募投信

ファンド分類別 月間流出入額推移(DC専用ファンド)



※ 公社債投信等を除くDC専用ファンド(DCファンドの分類は、運用会社様にご協力を頂き、年1回見直しを実施しています)

2024年8月 流入額上位30ファンド(公販ファンド)

順位	新NISA		ファンド名	投信会社	分類	設定日	販売手数料 (上限 (%))	運用管理 費用 (%)	決算 回数	純資産額 2024/8/30 (百万円)	流入額 2024/8 (百万円)	直近3か月の 流入合計額 (百万円)	主な販売会社
	つみたて 投資枠	成長 投資枠											
1	○	○	eMAXIS Slim全世界株式(オール・カントリー)	三菱UFJ	外国株式型	2018/10/31	0.000	0.058	1	3,920,070	151,990	572,218	三菱UFJ銀行、あおぞら銀行 他
2	○	○	eMAXIS Slim米国株式(S&P500)	三菱UFJ	外国株式型	2018/7/3	0.000	0.094	1	4,991,623	118,064	486,635	三菱UFJ銀行、あおぞら銀行 他
3	-	-	アライアンスB・米国成長株投信 D	アライアンス	外国株式型	2014/9/16	3.300	1.727	12	2,799,995	79,502	377,866	あおぞら銀行、三菱UFJ銀行、りそな銀行 他
4	-	-	インベスコ世界厳選株式オープン(ヘッジなし・毎月決算型)	インベスコ	外国株式型	1999/1/7	3.300	1.903	12	1,492,149	48,221	162,811	三井住友銀行、三菱UFJ信託銀行 他
5	-	○	アライアンスB・米国成長株投信 B	アライアンス	外国株式型	2006/5/25	3.300	1.727	2	1,321,786	26,500	107,564	三井住友銀行、あおぞら銀行、三菱UFJ銀行 他
6	○	○	楽天・S&P500インデックス・ファンド	楽天	外国株式型	2023/10/27	0.000	0.077	1	256,805	22,199	79,168	楽天証券
7	○	○	楽天・オールカントリー株式インデックス・ファンド	楽天	外国株式型	2023/10/27	0.000	0.056	1	190,170	15,953	55,650	楽天証券
8	-	-	HSBCグローバル・ターゲット利回り債券F2024-08	HSBC	外国債券型	2024/8/26	2.200	0.638	1	15,543	15,545	15,545	横浜銀行、第四北越証券
9	○	○	eMAXIS Slim国内株式(TOPIX)	三菱UFJ	国内株式型	2017/2/27	0.000	0.143	1	218,147	15,444	39,189	三菱UFJ銀行、三菱UFJ信託銀行、SBI証券 他
10	-	○	日経225ノーロードオープン	AM-One	国内株式型	1998/8/21	0.000	0.550	1	324,453	14,754	1,980	みずほ銀行、りそな銀行、埼玉りそな銀行 他
11	-	-	SBI日本株4.3ブル	SBI	その他	2017/12/19	2.200	0.968	1	61,304	14,621	7,972	SBI証券、マネックス証券、立花証券 他
12	○	○	eMAXIS Slim国内株式(日経平均)	三菱UFJ	国内株式型	2018/2/2	0.000	0.143	1	128,256	14,023	23,744	三菱UFJ銀行、三菱UFJ信託銀行、楽天証券 他
13	-	○	TTI・グローバル中小型厳選株式ファンド	三井住友DS	外国株式型	2024/8/20	3.300	1.804	1	13,575	13,679	13,679	SMBC日興証券
14	-	○	グローバル・ロボティクス株式F(年2回)	日興	外国株式型	2015/8/31	3.850	1.936	2	516,695	13,599	62,935	三井住友信託銀行、三菱UFJ銀行、三井住友銀行 他
15	○	○	SBI・V・S&P500インデックスF	SBI	外国株式型	2019/9/26	0.000	0.064	1	1,679,984	13,458	69,431	三菱UFJ銀行、SBI証券、マネックス証券 他
16	-	○	のむらっぴ・ファンド(普通型)	野村	複合資産型	2010/3/15	1.100	1.353	1	454,405	12,302	50,736	野村證券、足利銀行、西日本シティ銀行 他
17	-	-	フィデリティ・世界割安成長株投信 D(毎月決算・ヘッジなし)	フィデリティ	外国株式型	2021/11/30	3.300	1.650	12	267,442	11,966	63,999	三菱UFJ銀行、中国銀行、あかつき証券 他
18	○	○	iFree S&P500インデックス	大和	外国株式型	2017/8/31	0.000	0.198	1	271,955	11,869	42,631	三菱UFJ銀行、三菱UFJ信託銀行 他
19	-	○	フィデリティ・世界割安成長株投信 B(為替ヘッジなし)	フィデリティ	外国株式型	2020/3/23	3.300	1.650	1	864,916	11,829	68,408	三菱UFJ銀行、野村證券、LINE証券 他
20	○	○	たわらノーロード先進国株式	AM-One	外国株式型	2015/12/18	0.000	0.099	1	610,659	11,644	43,259	みずほ銀行、三菱UFJ銀行、SBI証券 他
21	-	-	楽天日本株4.3倍ブル	楽天	その他	2015/10/7	3.300	1.243	1	71,601	11,382	417	楽天証券、立花証券、auカブコム証券 他
22	-	-	あおぞら・新グローバル分散ファンド(限定追加型)2024-07	あおぞら	複合資産型	2024/7/31	2.750	1.100	1	33,244	11,258	33,285	あおぞら銀行、おきぎん証券、くんぎん証券 他
23	○	○	日経平均高配当利回り株ファンド	三菱UFJ	国内株式型	2018/11/9	2.200	0.693	2	155,651	11,170	36,385	三菱UFJ銀行、三菱UFJ信託銀行、愛知銀行 他
24	-	○	イーストスプリング・インド消費関連ファンド	イーストスプリ	エマーシング株式型	2008/5/30	3.300	1.350	2	283,493	10,896	39,187	三菱UFJ銀行、三菱UFJ信託銀行 他
25	○	○	のむらっぴ・ファンド(積極型)	野村	複合資産型	2010/3/15	1.100	1.518	1	293,554	10,840	44,081	野村證券、足利銀行、西日本シティ銀行 他
26	○	○	eMAXIS Slim全世界株式(除く日本)	三菱UFJ	外国株式型	2018/3/19	0.000	0.058	1	523,703	10,554	36,417	三菱UFJ銀行、三菱UFJ信託銀行、楽天証券 他
27	○	○	楽天・全米株式インデックス・ファンド	楽天	外国株式型	2017/9/29	0.000	0.132	1	1,541,146	10,231	42,626	三菱UFJ銀行、楽天証券、マネックス証券 他
28	-	○	野村世界業種別投資(世界半導体株投資)	野村	外国株式型	2009/8/27	3.300	1.650	1	396,096	9,521	112,495	野村證券、くんぎん証券、中京銀行 他
29	-	○	JPMアメリカ成長株ファンド(ヘッジなし、年1回)	JPモルガン	外国株式型	2021/1/25	3.300	1.023	1	61,061	9,488	30,377	りそな銀行、関西みらい銀行、埼玉りそな銀行 他
30	-	○	新光ビュア・インド株式ファンド	AM-One	エマーシング株式型	2006/5/31	3.300	1.210	1	251,447	9,466	42,200	みずほ銀行、三菱UFJ信託銀行、みずほ証券 他

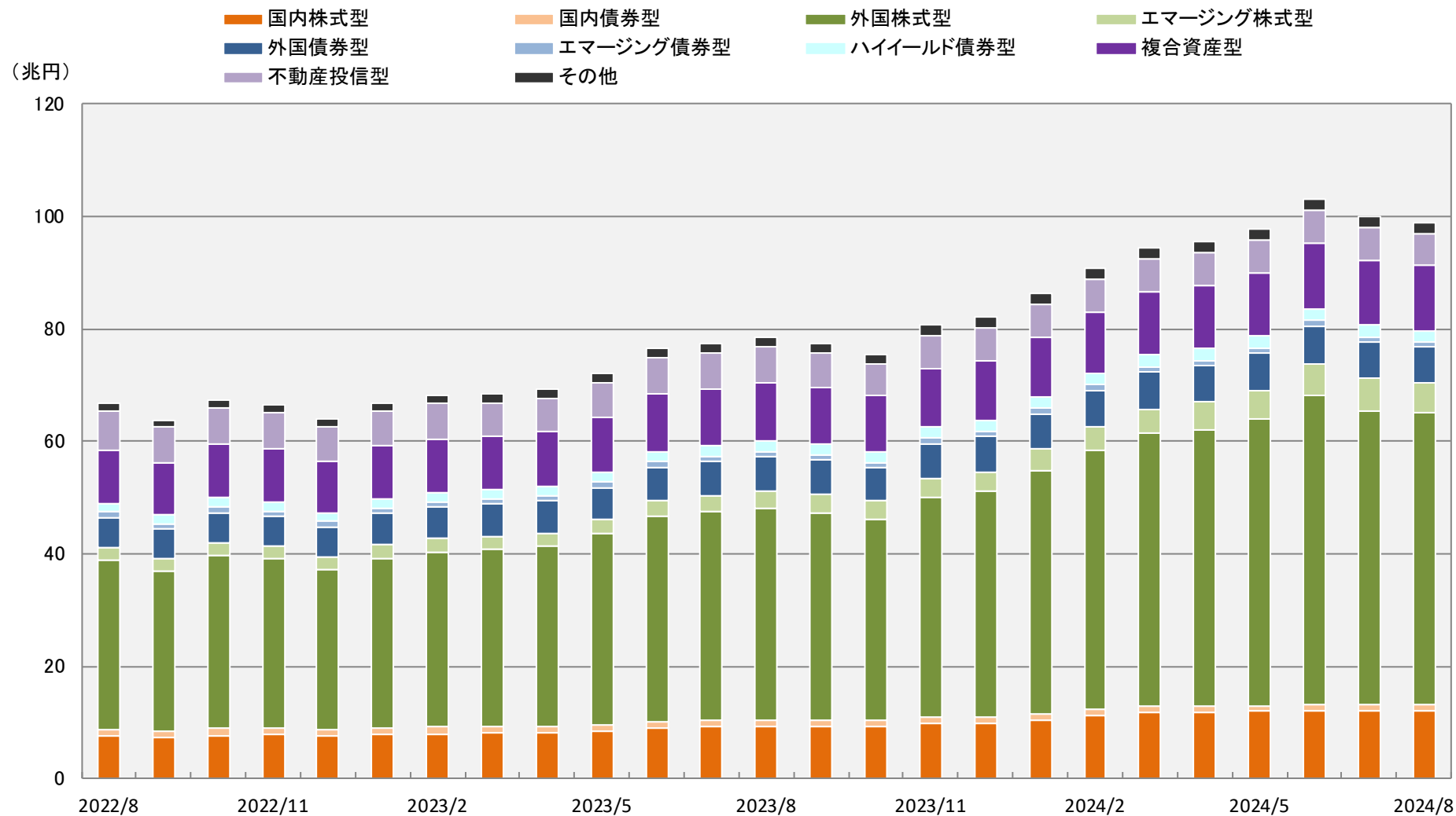
※ 公販ファンドとは、ETF、DC専用、SMA専用、公社債投信を除いた公募投信

2024年8月 流入額下位30ファンド(公販ファンド)

順位	新NISA		ファンド名	投信会社	分類	設定日	販売手数料 (上限) (%)	運用管理 費用 (%)	決算 回数	純資産額 2024/8/30 (百万円)	流入額 2024/8 (百万円)	直近3か月の 流入合計額 (百万円)	主な販売会社
	つみたて 投資枠	成長 投資枠											
1	-	○	グローバルESGハイクオリティ成長株式ファンド(ヘッジなし)	AM-One	外国株式型	2020/7/20	3.300	1.848	1	1,037,721	-11,949	-37,118	みずほ銀行、みずほ信託銀行、みずほ証券 他
2	-	-	J-REIT・リサーチ・オープン(毎月決算型)	三井住友トラスト	不動産投信型	2005/1/17	3.300	1.100	12	312,564	-7,091	-19,759	三井住友信託銀行、SMBC日興証券 他
3	-	○	投資のソムリエ	AM-One	複合資産型	2012/10/26	3.300	1.540	2	356,419	-6,969	-23,928	みずほ銀行、楽天証券、SBI証券 他
4	-	-	ビクテ・グローバル・インカム株式F(毎月分配型)	ビクテ	外国株式型	2005/2/28	3.850	1.210	12	864,180	-6,828	-36,635	みずほ銀行、三菱UFJ銀行、あおぞら銀行 他
5	-	-	東京海上・円資産バランスファンド(毎月)	東京海上	複合資産型	2012/11/9	1.650	0.924	12	282,343	-6,815	-24,102	三菱UFJ銀行、あおぞら銀行 他
6	-	○	高成長インド・中型株式ファンド	三井住友DS	エマーヅング株式型	2011/8/31	3.850	1.161	4	247,332	-6,600	-14,121	岡三証券、東洋証券、ひろぎん証券 他
7	-	○	高成長インド・中型株式ファンド(年1回決算型)	三井住友DS	エマーヅング株式型	2017/11/22	3.850	1.161	1	204,035	-6,032	-10,478	三菱UFJ信託銀行、岡三証券、野村證券 他
8	-	-	iFree レバレッジNASDAQ100	大和	その他	2018/10/19	2.200	0.990	1	237,885	-5,720	-22,963	SBI証券、楽天証券、岡三証券 他
9	-	-	債券パワード・インカムファンド(資産成長型)	SOMPO	外国債券型	2021/2/26	3.300	1.518	1	93,524	-5,511	-12,330	大和証券、ひろぎん証券、OKB証券 他
10	-	-	ダイワJ-REITオープン(毎月分配型)	大和	不動産投信型	2004/5/18	2.200	0.792	12	246,016	-4,554	-26,078	みずほ銀行、あおぞら銀行、みずほ証券 他
11	-	○	日本好配当リバランスオープン	SBI岡三	国内株式型	2005/3/23	3.300	0.913	4	173,162	-4,479	-13,084	岡三証券、岡三にいがた証券、静岡東海証券 他
12	-	-	PIMCOグローバル・ターゲット戦略債券ファンド2021-06(限定追加型)	三井住友DS	外国債券型	2021/6/8	0.550	0.968	1	91,051	-4,417	-18,286	三井住友銀行、SMBC日興証券
13	-	○	サイバーセキュリティ株式オープン(ヘッジなし)	三菱UFJ	外国株式型	2017/7/13	3.300	1.870	1	309,595	-4,285	-19,139	三菱UFJ銀行、三菱UFJ信託銀行 他
14	-	○	ファンドスミス・グローバル・エクイティ・ファンド	AM-One	外国株式型	2021/12/22	3.300	0.908	1	331,544	-4,092	-9,684	みずほ銀行、みずほ信託銀行、みずほ証券 他
15	-	○	グローバル・プロスペクティブ・ファンド	日興	外国株式型	2019/6/28	3.300	0.858	1	322,939	-4,074	-18,568	みずほ銀行、みずほ証券
16	-	-	アライアンスB・米国成長株投信 C	アライアンス	外国株式型	2014/9/16	3.300	1.727	12	283,763	-3,759	-17,152	あおぞら銀行、三菱UFJ銀行、りそな銀行 他
17	-	○	グローバル・エクスポネンシャル・イノベーション・ファンド	日興	外国株式型	2021/4/26	3.300	0.963	1	306,755	-3,620	-19,365	みずほ銀行、みずほ証券
18	-	○	TRプライス米国成長株式ファンド	Tロウプライス	外国株式型	2019/12/27	3.300	1.463	1	445,419	-3,540	-9,264	みずほ銀行、みずほ証券
19	-	○	GSフューチャー・テクノロジー・リーダーズ B	G S	外国株式型	2020/2/25	3.300	1.788	2	199,935	-3,486	-23,880	野村證券、岡三証券、百五証券 他
20	-	○	東京海上・円資産バランスファンド(年1回)	東京海上	複合資産型	2014/11/10	1.650	0.924	1	131,078	-3,378	-11,601	三菱UFJ銀行、みずほ銀行、あおぞら銀行 他
21	-	○	次世代通信関連世界株式戦略ファンド	三井住友トラスト	外国株式型	2017/12/15	3.300	1.188	1	432,793	-3,133	-12,699	三菱UFJ銀行、三井住友信託銀行 他
22	-	○	フィデリティ・世界割安成長株投信 A(為替ヘッジあり)	フィデリティ	外国株式型	2020/3/23	3.300	1.650	1	124,981	-2,707	-9,844	三菱UFJ銀行、野村證券、OKB証券 他
23	○	○	グローバル・ハイクオリティ成長株式F(為替ヘッジなし)	AM-One	外国株式型	2016/9/30	3.300	1.650	1	676,051	-2,633	-9,591	三菱UFJ銀行、みずほ銀行、三菱UFJ信託銀行 他
24	-	○	マニュアルF・円ハイブリッド債券インカム・ファンド(年1回決算)	マニュアルF	国内債券型	2019/10/25	2.200	0.682	1	128,674	-2,630	-9,908	三井住友銀行、三菱UFJ銀行 他
25	-	-	ビクテ・マルチアセット・アロケーション・ファンド	ビクテ	複合資産型	2013/12/12	3.850	1.128	2	210,095	-2,588	-11,342	三菱UFJ銀行、あおぞら銀行、三井住友信託銀行 他
26	-	○	デジタル・トランスフォーメーション株式ファンド	日興	外国株式型	2020/7/31	3.300	1.799	1	247,218	-2,582	-21,260	三井住友銀行、三井住友信託銀行 他
27	-	○	インバウンド関連日本株ファンド	三井住友トラスト	国内株式型	2015/9/7	3.300	1.705	1	65,365	-2,293	-8,584	三井住友信託銀行、岡三にいがた証券、大和証券 他
28	-	○	アライアンスB・米国成長株投信 A	アライアンス	外国株式型	2006/5/25	3.300	1.727	2	131,337	-2,274	-10,585	三井住友銀行、あおぞら銀行、三菱UFJ銀行 他
29	-	○	バインブリッジ・キャピタル証券ファンド(為替ヘッジなし)	バインブリッジ	外国債券型	2015/9/4	3.300	1.463	4	89,222	-2,223	-4,921	みずほ証券、大和証券
30	-	-	SBI日本株3・8ペアII	SBI	その他	2022/10/4	2.200	0.913	1	6,435	-2,215	-2,959	松井証券、SBI証券、マネックス証券 他

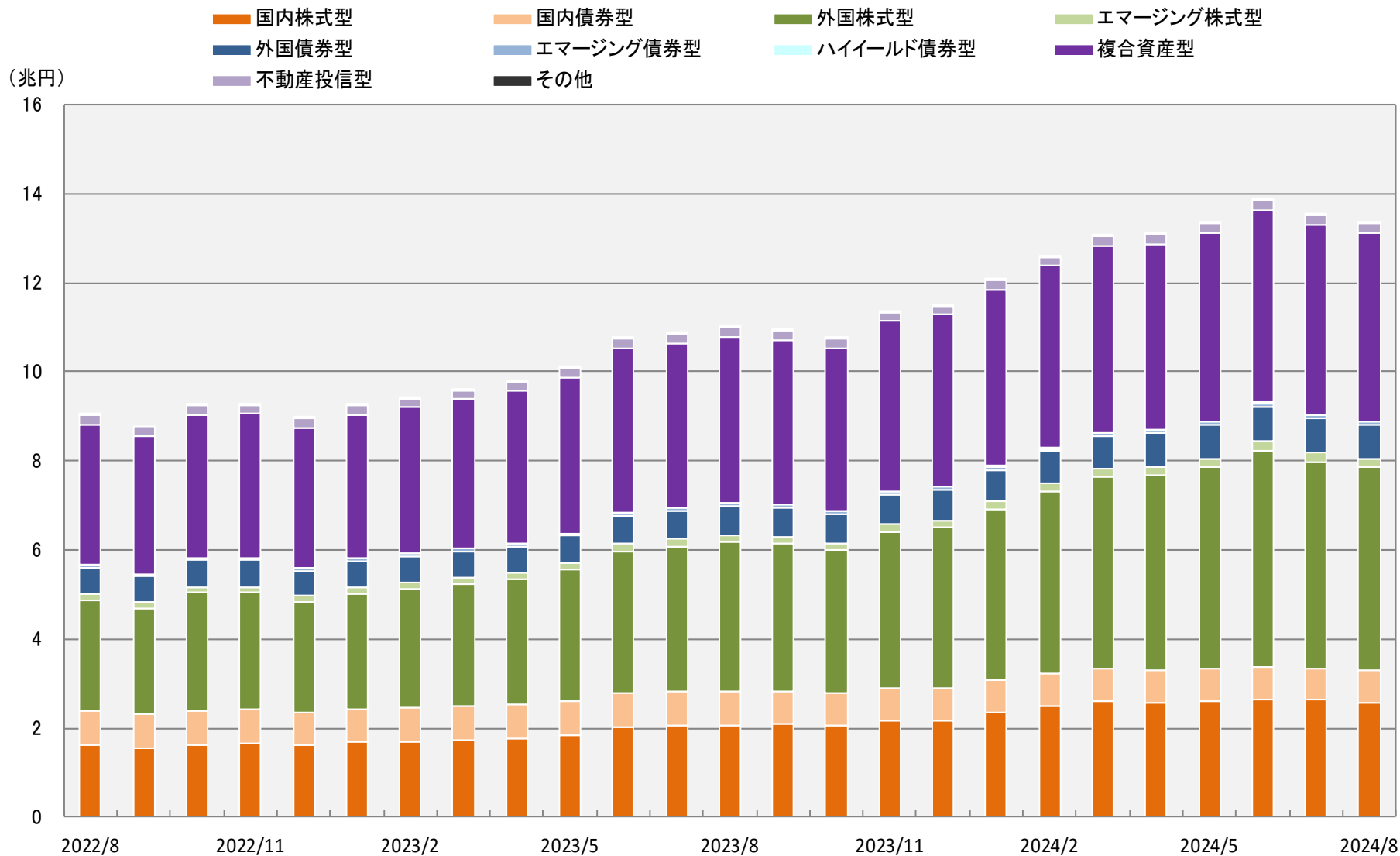
※ 公販ファンドとは、ETF、DC専用、SMA専用、公社債投信を除いた公募投信

ファンド分類別 純資産額(公販ファンド)



※ 公販ファンドとは、ETF、DC専用、SMA専用、公社債投信等を除いた公募投信

ファンド分類別 純資産額(DC専用ファンド)



※ 公社債投信等を除くDC専用ファンド(DCファンドの分類は、運用会社様にご協力を頂き、年1回見直しを実施しています)

2024年8月 純資産額上位30ファンド(公販ファンド)

順位	新NISA		ファンド名	投信会社	分類	設定日	販売手数料 (上限) (%)	運用管理 費用 (%)	決算 回数	純資産額 2024/8/30 (百万円)	流入/出額 2024/8 (百万円)	主な販売会社
	つみたて 投資枠	成長 投資枠										
1	○	○	eMAXIS Slim米国株式(S&P500)	三菱UFJ	外国株式型	2018/7/3	0.000	0.094	1	4,991,623	118,064	三菱UFJ銀行、あおぞら銀行 他
2	○	○	eMAXIS Slim全世界株式(オール・カントリー)	三菱UFJ	外国株式型	2018/10/31	0.000	0.058	1	3,920,070	151,990	三菱UFJ銀行、あおぞら銀行 他
3	—	—	アライアンスB・米国成長株投信 D	アライアンス	外国株式型	2014/9/16	3.300	1.727	12	2,799,995	79,502	あおぞら銀行、三菱UFJ銀行、りそな銀行 他
4	○	○	SBI・V・S&P500インデックスF	SBI	外国株式型	2019/9/26	0.000	0.064	1	1,679,984	13,458	三菱UFJ銀行、SB証券、マネックス証券 他
5	○	○	楽天・全米株式インデックス・ファンド	楽天	外国株式型	2017/9/29	0.000	0.132	1	1,541,146	10,231	三菱UFJ銀行、楽天証券、マネックス証券 他
6	—	—	インベスコ世界厳選株式オープン(ヘッジなし・毎月決算型)	インベスコ	外国株式型	1999/1/7	3.300	1.903	12	1,492,149	48,221	三井住友銀行、三菱UFJ信託銀行 他
7	—	○	アライアンスB・米国成長株投信 B	アライアンス	外国株式型	2006/5/25	3.300	1.727	2	1,321,786	26,500	三井住友銀行、あおぞら銀行、三菱UFJ銀行 他
8	—	○	GS・ネットウイン B	G S	外国株式型	1999/11/29	3.300	2.090	2	1,050,118	1,968	三井住友銀行、みずほ銀行、三菱UFJ銀行 他
9	—	○	グローバルESGハイクオリティ成長株式ファンド(ヘッジなし)	AM-One	外国株式型	2020/7/20	3.300	1.848	1	1,037,721	-11,949	みずほ銀行、みずほ信託銀行、みずほ証券 他
10	—	○	フィデリティ・世界割安成長株投信 B(為替ヘッジなし)	フィデリティ	外国株式型	2020/3/23	3.300	1.650	1	864,916	11,829	三菱UFJ銀行、野村證券、LINE証券 他
11	—	—	ビクテ・グローバル・インカム株式F(毎月分配型)	ビクテ	外国株式型	2005/2/28	3.850	1.210	12	864,180	-6,828	みずほ銀行、三菱UFJ銀行、あおぞら銀行 他
12	○	○	eMAXIS Slim先進国株式インデックス	三菱UFJ	外国株式型	2017/2/27	0.000	0.099	1	757,873	6,617	三菱UFJ銀行、三菱UFJ信託銀行、SB証券 他
13	—	—	ダイワ・US-REIT・オープン(毎月決算型)B	大和	不動産投信型	2004/7/21	3.300	1.672	12	752,179	-1,551	みずほ銀行、りそな銀行、埼玉りそな銀行 他
14	—	—	フィデリティ・USリート・ファンド B	フィデリティ	不動産投信型	2003/12/9	3.850	1.540	12	747,807	2,935	三菱UFJ銀行、りそな銀行、埼玉りそな銀行 他
15	○	○	ニッセイ外国株式インデックスF<購入・換金手数料なし>	ニッセイ	外国株式型	2013/12/10	0.000	0.099	1	721,050	1,742	三菱UFJ銀行、マネックス証券、楽天証券 他
16	—	○	キャピタル世界株式ファンド	キャピタル	外国株式型	2007/10/29	3.300	1.694	1	701,147	9,442	みずほ銀行、野村證券、SB証券 他
17	—	—	フィデリティ・USハイ・イールド・ファンド B	フィデリティ	ハイイールド債券型	1998/4/1	3.300	1.738	12	684,725	-165	みずほ銀行、三井住友銀行、三菱UFJ銀行 他
18	○	○	グローバル・ハイクオリティ成長株式F(為替ヘッジなし)	AM-One	外国株式型	2016/9/30	3.300	1.650	1	676,051	-2,633	三菱UFJ銀行、みずほ銀行、三菱UFJ信託銀行 他
19	○	○	たわらノーロード先進国株式	AM-One	外国株式型	2015/12/18	0.000	0.099	1	610,659	11,644	みずほ銀行、三菱UFJ銀行、SB証券 他
20	○	○	ひふみプラス	レオス	国内株式型	2012/5/28	3.300	1.078	1	567,503	3,875	三菱UFJ銀行、あおぞら銀行 他
21	—	○	フィデリティ・日本成長株ファンド	フィデリティ	国内株式型	1998/4/1	3.300	1.683	1	544,759	2,171	みずほ銀行、みずほ信託銀行、三井住友銀行 他
22	○	○	eMAXIS Slim全世界株式(除く日本)	三菱UFJ	外国株式型	2018/3/19	0.000	0.058	1	523,703	10,554	三菱UFJ銀行、三菱UFJ信託銀行、楽天証券 他
23	—	○	グローバル・ロボティクス株式F(年2回)	日興	外国株式型	2015/8/31	3.850	1.936	2	516,695	13,599	三井住友信託銀行、三菱UFJ銀行、三井住友銀行 他
24	—	○	野村インド株投資	野村	エマージング株式型	2005/6/22	3.300	2.200	1	502,317	2,324	野村證券、佐賀銀行、きらぼしライフデザイン証券 他
25	○	○	楽天・全世界株式インデックス・ファンド	楽天	外国株式型	2017/9/29	0.000	0.132	1	493,607	5,152	三菱UFJ銀行、楽天証券、マネックス証券 他
26	○	○	セゾン・グローバルバランスファンド	セゾン	複合資産型	2007/3/15	0.000	0.495	1	481,772	3,273	楽天証券、ゆうちょ銀行、足利銀行 他
27	—	○	のむらっぴ・ファンド(普通型)	野村	複合資産型	2010/3/15	1.100	1.353	1	454,405	12,302	野村證券、足利銀行、西日本シティ銀行 他
28	—	○	TRプライス米国成長株式ファンド	Tロウプライス	外国株式型	2019/12/27	3.300	1.463	1	445,419	-3,540	みずほ銀行、みずほ証券
29	—	○	次世代通信関連世界株式戦略ファンド	三井住友トラスト	外国株式型	2017/12/15	3.300	1.188	1	432,793	-3,133	三菱UFJ銀行、三井住友信託銀行 他
30	—	○	グローバル・ロボティクス株式F(1年決算)	日興	外国株式型	2015/8/31	3.850	1.936	1	431,567	1,394	三菱UFJ銀行、三井住友銀行 他

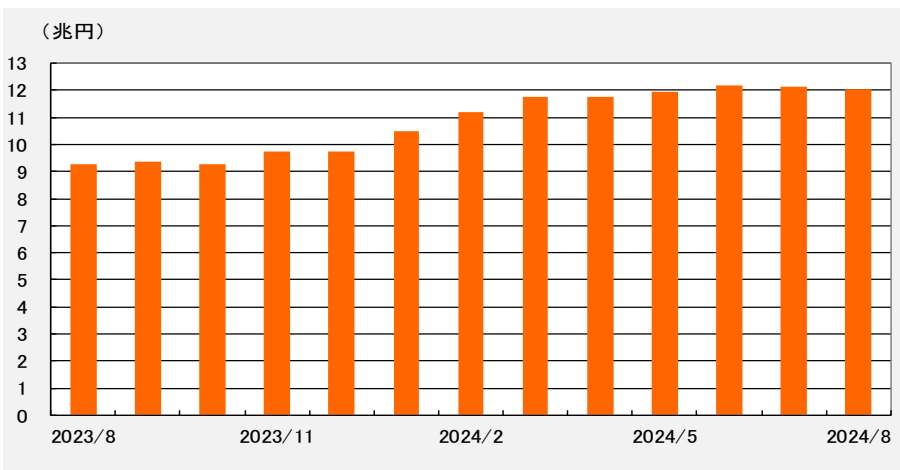
※ 公販ファンドとは、ETF、DC専用、SMA専用、公社債投信を除いた公募投信

2024年8月 純資産額上位30ファンド(DC専用ファンド)

順位	ファンド名	投信会社	分類	設定日	運用管理費用 (%)	決算回数	純資産額 2024/8/30 (百万円)	流入出額 2024/8 (百万円)	主な販売会社
1	野村外国株式インデックスF・MSCI-KOKUSAI(確定拠出年金)	野村	外国株式型	2002/2/22	0.099	1	783,087	765	りそな銀行DC、みずほ銀行DC、野村證券DC 他
2	DIAM外国株式インデックスファンド<DC年金>	AM-One	外国株式型	2002/9/5	0.275	1	527,792	-1,392	第一生命DC、百五銀行DC、八十二銀行DC 他
3	三井住友・DC外国株式インデックスファンドS	三井住友DS	外国株式型	2004/11/30	0.099	1	406,425	-72	住友生命DC、三井住友銀行DC
4	野村DC外国株式インデックスF・MSCI-KOKUSAI	野村	外国株式型	2007/9/27	0.099	1	353,882	1,384	みずほ銀行DC、野村證券DC 他
5	三菱UFJプライムバランス(安定成長型)(確定拠出年金)	三菱UFJ	複合資産型	2002/11/8	0.253	1	335,094	213	三菱UFJ銀行DC、百五銀行DC 他
6	DCダイワ外国株式インデックス	大和	外国株式型	2003/1/27	0.275	1	321,812	-284	大和証券DC、みずほ銀行DC 他
7	三菱UFJプライムバランス(成長型)(確定拠出年金)	三菱UFJ	複合資産型	2002/11/8	0.264	1	280,728	308	三菱UFJ銀行DC、百五銀行DC 他
8	三菱UFJ DC海外株式インデックスファンド	三菱UFJ	外国株式型	2006/5/15	0.231	1	240,641	170	三菱UFJ銀行DC、三菱UFJ信託銀行DC 他
9	インデックスファンド海外株式ヘッジなし(DC)	日興	外国株式型	2002/12/10	0.154	1	230,312	-373	日本生命DC、三菱UFJ信託銀行DC 他
10	マイバランス50(確定拠出年金)	野村	複合資産型	2002/7/25	0.154	1	222,958	89	みずほ銀行DC、りそな銀行DC 他
11	分散投資コア戦略ファンドS	三井住友トラスト	複合資産型	2013/3/29	0.935	1	216,976	376	三井住友信託銀行DC、北海道銀行DC 他
12	DC外国株式インデックスL	三井住友トラスト	外国株式型	2003/1/15	0.275	1	211,380	-530	三井住友信託銀行DC、みずほ銀行DC 他
13	マイバランス70(確定拠出年金)	野村	複合資産型	2002/7/25	0.154	1	206,393	485	みずほ銀行DC、りそな銀行DC、野村證券DC 他
14	DC国内株式インデックスファンド	三菱UFJ	国内株式型	2003/9/30	0.220	1	204,226	1,749	三菱UFJ信託銀行DC、三菱UFJ銀行DC 他
15	DC世界経済インデックスファンド	三井住友トラスト	複合資産型	2011/10/13	0.550	1	201,944	295	三井住友信託銀行DC、北海道銀行DC、中国銀行DC
16	DCニッセイ外国株式インデックス	ニッセイ	外国株式型	2015/3/31	0.099	1	196,622	810	日本生命DC、SB証券DC、岡三証券DC 他
17	DCダイワ外国債券インデックス	大和	外国債券型	2002/12/2	0.253	1	185,261	44	大和証券DC、みずほ銀行DC 他
18	DC日本株式インデックスL	三井住友トラスト	国内株式型	2002/4/1	0.204	1	176,018	486	三井住友信託銀行DC、三井住友海上火災保険DC
19	インデックスコレクション(バランス株式30)	三井住友トラスト	複合資産型	2010/10/20	0.154	1	167,005	32	三井住友信託銀行DC
20	One DC国内株式インデックスファンド	AM-One	国内株式型	2007/9/27	0.154	1	162,650	2,966	みずほ銀行DC、第一生命DC、武蔵野銀行DC 他
21	DIAM国内株式インデックスファンド<DC年金>	AM-One	国内株式型	2002/11/15	0.242	1	160,410	847	第一生命DC、みずほ銀行DC 他
22	年金インデックスファンド日本株式(TOPIX運動型)	日興	国内株式型	2004/11/30	0.154	1	143,823	1,459	みずほ銀行DC、りそな銀行DC 他
23	DCダイワ日本株式インデックス	大和	国内株式型	2003/1/27	0.275	1	141,338	1,096	大和証券DC、みずほ銀行DC 他
24	インデックスコレクション(外国株式)	三井住友トラスト	外国株式型	2010/10/20	0.154	1	137,609	373	三井住友信託銀行DC
25	野村国内株式インデックスF・TOPIX(確定拠出年金)	野村	国内株式型	2002/10/11	0.154	1	130,368	1,707	野村證券DC、武蔵野銀行DC 他
26	DCマイセレクション50	三井住友トラスト	複合資産型	2001/10/1	0.319	1	126,880	53	三井住友信託銀行DC、愛媛銀行DC 他
27	DIAM外国株式オープン<DC年金>	AM-One	外国株式型	2001/10/1	1.859	1	123,767	-684	第一生命DC、みずほ銀行DC、SB証券DC 他
28	DC日本債券インデックスS	三井住友トラスト	国内債券型	2003/2/3	0.132	1	114,074	73	三井住友信託銀行DC、三井住友海上火災保険DC 他
29	三菱UFJプライムバランス(安定型)(確定拠出年金)	三菱UFJ	複合資産型	2002/11/8	0.242	1	111,207	619	三菱UFJ銀行DC、百五銀行DC 他
30	DC国内債券インデックスファンド	三菱UFJ	国内債券型	2002/2/5	0.176	1	108,965	71	三菱UFJ信託銀行DC、みずほ銀行DC 他

2024年8月 国内株式型(公販ファンド)

純資産額推移



2024年8月 流入額上位15位ファンド

(単位:百万円)

順位	ファンド名	投信会社	設定日	流入額 2024/8
1	eMAXIS Slim国内株式(TOPIX)	三菱UFJ	2017/2/27	15,444
2	日経225ノーロードオープン	AM-One	1998/8/21	14,754
3	eMAXIS Slim国内株式(日経平均)	三菱UFJ	2018/2/2	14,023
4	日経平均高配当利回り株ファンド	三菱UFJ	2018/11/9	11,170
5	たわらノーロード日経225	AM-One	2015/12/7	9,174
6	日興・インデックスファンド225	日興	1988/6/17	7,593
7	三井住友・225オープン	三井住友DS	1998/11/11	6,694
8	三井住友DS・ジャパン・ハイ・コンピクシオン・ストラテジー	三井住友DS	2024/6/28	6,265
9	トヨタ自動車/トヨタグループ株式ファンド	三井住友DS	2003/11/14	6,224
10	One国内株オープン	AM-One	2000/8/30	6,182
11	日本好配当株投信	野村	2005/4/15	5,804
12	eMAXIS日経225インデックス	三菱UFJ	2009/10/28	5,198
13	(野村インデックスF)日経225	野村	2010/11/26	4,841
14	ストックインデックスF225	大和	1985/9/20	4,763
15	My SMT 日経225インデックス(ノーロード)	三井住友トラスト	2017/11/24	4,371

2024年8月 月間収益率上位15位ファンド

(単位:%)

順位	ファンド名	投信会社	設定日	月間収益率
1	アクセラレーション・ジャパン2023-05(限定追加型・早期償還条項付)	三井住友DS	2023/5/15	7.68
2	IPOリサーチ・オープン	三菱UFJ	2018/4/27	5.48
3	ニッポン創業経営者ファンド	SBI岡三	2017/10/31	5.04
4	小型株ファンド	明治安田	2002/8/13	4.68
5	SBI日本小型成長株選抜ファンド(センバツ)	SBI	2014/3/28	4.56
6	SBI小型成長株ファンド(ジェイクール)	SBI	2005/12/26	4.54
7	日本新興成長企業株ファンド	野村	2018/11/16	4.49
8	日興グローイング・ベンチャーファンド	日興	2003/7/18	3.90
9	楽天・新経連株価指数ファンド	楽天	2020/2/27	3.27
10	ジパング・オーナー企業株式ファンド	日興	2022/1/31	2.90
11	ARTテクニカル運用日本株式ファンド	三井住友トラスト	2011/11/28	2.74
12	日本大型株長期厳選投資	大和	2021/5/6	2.70
13	野村リアルグロース・オープン	野村	2003/10/30	2.64
14	日本株厳選ファンド・円コース	三井住友DS	2011/4/26	2.53
15	りそな日本中小型株式ファンド	りそなAM	2018/9/28	1.99

2024年8月 純資産額上位15位ファンド

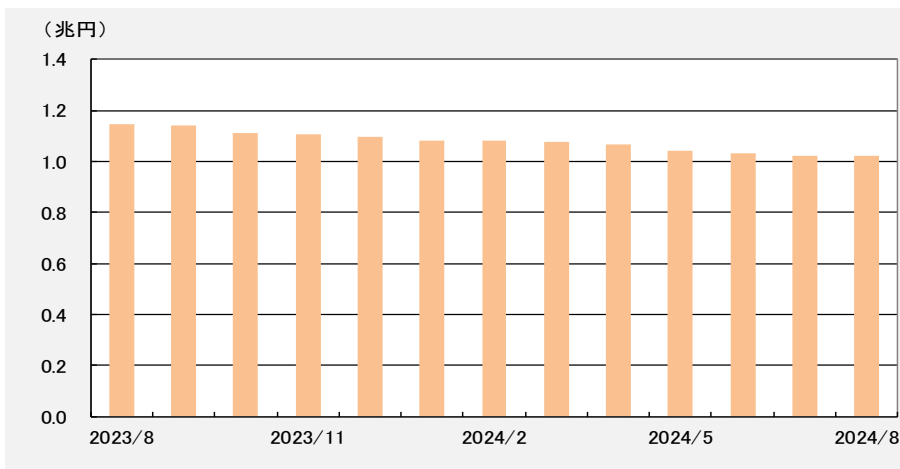
(単位:百万円)

順位	ファンド名	投信会社	設定日	純資産額 2024/8/30
1	ひふみプラス	レオス	2012/5/28	567,503
2	フィデリティ・日本成長株ファンド	フィデリティ	1998/4/1	544,759
3	さわかみファンド	さわかみ	1999/8/24	421,770
4	日経225ノーロードオープン	AM-One	1998/8/21	324,453
5	日興・インデックスファンド225	日興	1988/6/17	299,450
6	ニッセイ日経225インデックスファンド	ニッセイ	2004/1/28	296,070
7	スパークス・新・国際優良日本株ファンド	スパークス	2008/3/28	233,894
8	eMAXIS Slim国内株式(TOPIX)	三菱UFJ	2017/2/27	218,147
9	日本好配当株投信	野村	2005/4/15	196,209
10	MHAM株式インデックスF225	AM-One	1985/10/25	194,997
11	三井住友・225オープン	三井住友DS	1998/11/11	185,002
12	トヨタ自動車/トヨタグループ株式ファンド	三井住友DS	2003/11/14	182,121
13	たわらノーロード日経225	AM-One	2015/12/7	177,450
14	日本好配当リバランスオープン	SBI岡三	2005/3/23	173,162
15	ひふみ投信	レオス	2008/10/1	172,185

※ 公販ファンドとは、ETF、DC専用、SMA専用、公社債投信等を除いた公募投信

2024年8月 国内債券型(公販ファンド)

純資産額推移



2024年8月 流入額上位15位ファンド

(単位:百万円)

順位	ファンド名	投信会社	設定日	流入額 2024/8
1	MHAM物価連動国債ファンド	AM-One	2004/6/1	538
2	eMAXIS Slim国内債券インデックス	三菱UFJ	2017/2/27	478
3	大和・日本物価連動国債ファンド	大和	2013/9/5	450
4	たわらノーロード国内債券	AM-One	2015/12/18	388
5	三井住友・日本債券インデックスF	三井住友DS	2002/1/4	319
6	DLIBJ・公社債オープン(中期コース)	AM-One	1999/12/14	250
7	DIAM国内債券パッシブ・ファンド	AM-One	2009/1/30	243
8	明治安田・日本債券ファンド	明治安田	2000/1/28	220
9	三井住友DS日本債券ファンド	三井住友DS	1998/3/23	132
10	One円建て債券ファンドⅢ2024-07	AM-One	2024/7/25	100
11	My SMT 国内債券インデックス(ノーロード)	三井住友トラスト	2022/3/29	97
12	iシェアーズ 国内債券	ブラックロック	2013/9/12	77
13	eMAXIS国内債券インデックス	三菱UFJ	2009/10/28	57
14	Smart-i 国内債券インデックス	りそなAM	2017/8/29	57
15	フコク日本債券ファンド	明治安田	2001/12/20	56

2024年8月 月間収益率上位15位ファンド

(単位:%)

順位	ファンド名	投信会社	設定日	月間収益率
1	日本超長期国債ファンド	三井住友DS	2015/6/30	1.95
2	ダイワ日本国債15-20年ラダー型	大和	2016/2/23	1.90
3	明治安田・日本債券ファンド	明治安田	2000/1/28	1.37
4	東京海上・円建て投資適格債券ファンド(年2回決算型)	東京海上	2010/5/28	1.28
5	東京海上・円建て投資適格債券ファンド(毎月決算型)	東京海上	2010/5/28	1.27
6	ジパング企業債ファンド	日興	2019/7/2	1.23
7	My SMT 国内債券インデックス(ノーロード)	三井住友トラスト	2022/3/29	1.17
8	eMAXIS Slim国内債券インデックス	三菱UFJ	2017/2/27	1.17
9	しんきん国内債券ファンド	しんきん	2002/8/7	1.16
10	Sストリート日本債券インデックス	Sストリート	2016/5/9	1.16
11	Smart-i 国内債券インデックス	りそなAM	2017/8/29	1.15
12	ニッセイ国内債券インデックスF<購入・換金手数料なし>	ニッセイ	2015/1/29	1.15
13	三井住友・日本債券インデックスF	三井住友DS	2002/1/4	1.15
14	ダイワ投信倶楽部日本債券インデックス	大和	2000/4/28	1.15
15	iFree 日本債券インデックス	大和	2016/9/8	1.15

2024年8月 純資産額上位15位ファンド

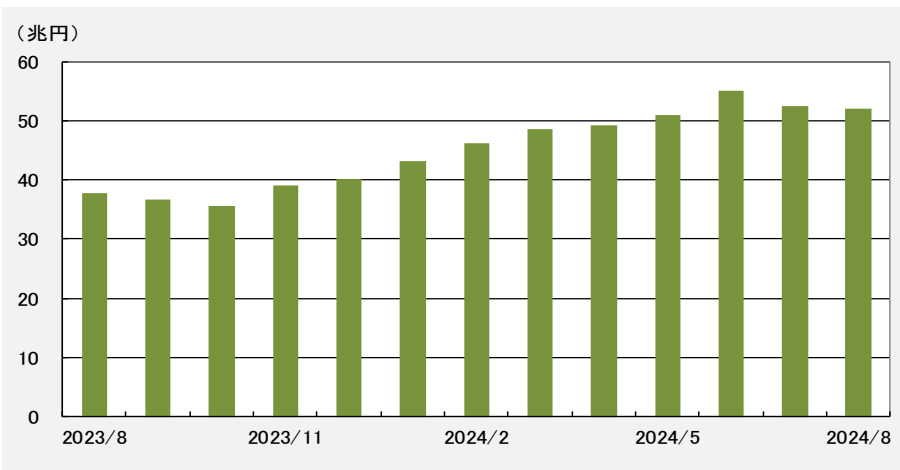
(単位:百万円)

順位	ファンド名	投信会社	設定日	純資産額 2024/8/30
1	マニライフ・円ハイブリッド債券インカム・ファンド(年1回決算)	マニライフ	2019/10/25	128,674
2	ダイワ日本国債ファンド(毎月分配型)	大和	2006/6/12	72,514
3	マニライフ・円ハイブリッド債券インカム・ファンド(3ヵ月決算)	マニライフ	2019/10/25	68,368
4	三井住友・日本債券インデックスF	三井住友DS	2002/1/4	67,748
5	ジパング企業債ファンド	日興	2019/7/2	49,648
6	DIAM国内債券パッシブ・ファンド	AM-One	2009/1/30	37,933
7	DLIBJ・公社債オープン(中期コース)	AM-One	1999/12/14	34,074
8	明治安田・日本債券ファンド	明治安田	2000/1/28	33,369
9	MHAM物価連動国債ファンド	AM-One	2004/6/1	29,340
10	ニッセイ日本インカムオープン	ニッセイ	2006/9/29	29,324
11	eMAXIS Slim国内債券インデックス	三菱UFJ	2017/2/27	24,415
12	たわらノーロード国内債券	AM-One	2015/12/18	24,295
13	SMT国内債券インデックス・オープン	三井住友トラスト	2008/1/9	21,067
14	One円建て債券ファンド2021-03	AM-One	2021/3/1	20,721
15	DLIBJ・公社債オープン(短期コース)	AM-One	1999/12/14	18,946

※ 公販ファンドとは、ETF、DC専用、SMA専用、公社債投信等を除いた公募投信

2024年8月 外国株式型(公販ファンド)

純資産額推移



2024年8月 流入額上位15位ファンド

(単位:百万円)

順位	ファンド名	投信会社	設定日	流入額 2024/8
1	eMAXIS Slim全世界株式(オール・カントリー)	三菱UFJ	2018/10/31	151,990
2	eMAXIS Slim米国株式(S&P500)	三菱UFJ	2018/7/3	118,064
3	アライアンスB・米国成長株投信 D	アライアンス	2014/9/16	79,502
4	インベスコ世界厳選株式オープン(ヘッジなし・毎月決算型)	インベスコ	1999/1/7	48,221
5	アライアンスB・米国成長株投信 B	アライアンス	2006/5/25	26,500
6	楽天・S&P500インデックス・ファンド	楽天	2023/10/27	22,199
7	楽天・オールカントリー株式インデックス・ファンド	楽天	2023/10/27	15,953
8	TTI・グローバル中小型厳選株式ファンド	三井住友DS	2024/8/20	13,679
9	グローバル・ロボティクス株式F(年2回)	日興	2015/8/31	13,599
10	SBI・V・S&P500インデックスF	SBI	2019/9/26	13,458
11	フィデリティ・世界割安成長株投信 D(毎月決算・ヘッジなし)	フィデリティ	2021/11/30	11,966
12	iFree S&P500インデックス	大和	2017/8/31	11,869
13	フィデリティ・世界割安成長株投信 B(為替ヘッジなし)	フィデリティ	2020/3/23	11,829
14	たわらノーロード先進国株式	AM-One	2015/12/18	11,644
15	eMAXIS Slim全世界株式(除く日本)	三菱UFJ	2018/3/19	10,554

2024年8月 月間収益率上位15位ファンド

(単位:%)

順位	ファンド名	投信会社	設定日	月間収益率
1	テーマレバレッジゲーム&eスポーツ2倍	大和	2021/5/19	12.78
2	テーマレバレッジヘルステック2倍	大和	2021/6/21	11.60
3	テーマレバレッジブロックチェーン2倍	大和	2021/6/21	8.68
4	テーマレバレッジDX2倍	大和	2021/5/19	7.62
5	米国IPOニュースステージ・ファンド(ヘッジあり・資産成長型)	三菱UFJ	2019/11/15	7.41
6	米国IPOニュースステージ・ファンド(ヘッジあり・年2回)	三菱UFJ	2019/11/15	7.40
7	テーマレバレッジeコマース2倍	大和	2021/5/19	7.36
8	グローバル・ハイクオリティ成長株株式F(限定為替ヘッジ)	AM-One	2016/9/30	5.96
9	グローバル・ハイクオリティ成長株株式F(年2回・限定為替ヘッジ)	AM-One	2018/8/1	5.93
10	グローバル・ハイクオリティ成長株株式F(予想分配金提示型・限定為替ヘッジ)	AM-One	2021/10/25	5.89
11	テーマレバレッジクリーンテック2倍	大和	2021/6/21	5.71
12	フィデリティ世界医療機器関連株F(為替ヘッジあり)	フィデリティ	2016/12/20	5.33
13	ブラックロック・ゴールドメタル A	ブラックロック	1995/2/24	5.08
14	グローバル・フィンテック株式ファンド(ヘッジあり・年1回)	日興	2017/9/15	4.83
15	グローバル・フィンテック株式ファンド(ヘッジあり・年2回)	日興	2017/9/15	4.81

2024年8月 純資産額上位15位ファンド

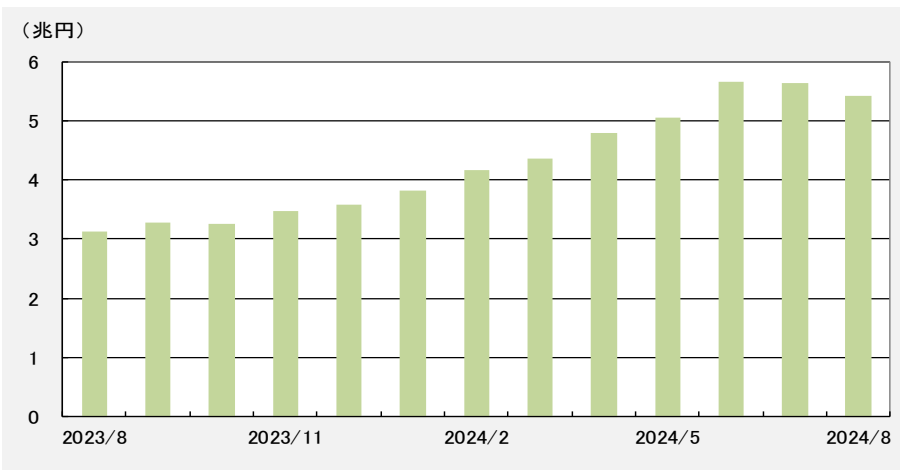
(単位:百万円)

順位	ファンド名	投信会社	設定日	純資産額 2024/8/30
1	eMAXIS Slim米国株式(S&P500)	三菱UFJ	2018/7/3	4,991,623
2	eMAXIS Slim全世界株式(オール・カントリー)	三菱UFJ	2018/10/31	3,920,070
3	アライアンスB・米国成長株投信 D	アライアンス	2014/9/16	2,799,995
4	SBI・V・S&P500インデックスF	SBI	2019/9/26	1,679,984
5	楽天・全米株式インデックス・ファンド	楽天	2017/9/29	1,541,146
6	インベスコ世界厳選株式オープン(ヘッジなし・毎月決算型)	インベスコ	1999/1/7	1,492,149
7	アライアンスB・米国成長株投信 B	アライアンス	2006/5/25	1,321,786
8	GS・ネットウィン B	G S	1999/11/29	1,050,118
9	グローバルESGハイクオリティ成長株株式ファンド(ヘッジなし)	AM-One	2020/7/20	1,037,721
10	フィデリティ・世界割安成長株投信 B(為替ヘッジなし)	フィデリティ	2020/3/23	864,916
11	ピクテ・グローバル・インカム株式F(毎月分配型)	ピクテ	2005/2/28	864,180
12	eMAXIS Slim先進国株式インデックス	三菱UFJ	2017/2/27	757,873
13	ニッセイ外国株式インデックスF<購入・換金手数料なし>	ニッセイ	2013/12/10	721,050
14	キャピタル世界株式ファンド	キャピタル	2007/10/29	701,147
15	グローバル・ハイクオリティ成長株株式F(為替ヘッジなし)	AM-One	2016/9/30	676,051

※ 公販ファンドとは、ETF、DC専用、SMA専用、公社債投信等を除いた公募投信

2024年8月 エマージング株式型(公販ファンド)

純資産額推移



2024年8月 流入額上位15位ファンド

(単位:百万円)

順位	ファンド名	投信会社	設定日	流入額 2024/8
1	イーストスプリング・インド消費関連ファンド	イーストスプリ	2008/5/30	10,896
2	新光ビュア・インド株式ファンド	AM-One	2006/5/31	9,466
3	HSBCインド・インフラ株式オープン	HSBC	2009/10/1	9,176
4	ダイワ・インド株ファンド	大和	2008/6/13	5,450
5	アジア半導体関連フォーカスファンド	SBI岡三	2024/7/17	5,377
6	ダイワ・ダイナミック・インド株ファンド	大和	2007/12/26	4,865
7	iTrustインド株式	ビクテ	2018/4/3	3,561
8	シン・インド割安成長株ファンド	SBI岡三	2023/12/27	2,643
9	イーストスプリング・インド株式オープン	イーストスプリ	2004/9/30	2,639
10	eMAXIS Slim新興国株式インデックス	三菱UFJ	2017/7/31	2,375
11	野村インド株投資	野村	2005/6/22	2,324
12	(ノムラ・アジアS)ノムラ・印度・フォーカス	野村	2009/9/16	1,605
13	楽天・インド株Nifty50インデックス・ファンド	楽天	2024/4/5	1,483
14	イーストスプリング・インド・インフラ株式ファンド	イーストスプリ	2006/11/8	984
15	SBI・パシエアーズ・インド株式インデックス・ファンド	SBI	2023/9/22	894

2024年8月 月間収益率上位15位ファンド

(単位:%)

順位	ファンド名	投信会社	設定日	月間収益率
1	インドネシア株式ファンド	G S	2009/11/30	3.70
2	フィリピン株式ファンド	カレラ	2016/4/26	3.69
3	フィリピン株ファンド	CAM	2010/5/28	3.65
4	朝日ライフ・MSCI・グローイング・アセアン株式F	朝日ライフ	2013/3/27	3.57
5	(ノムラ・アジアS)ノムラ・インドネシア・フォーカス	野村	2010/12/6	3.52
6	ラッセル・インベストメント・アジア増配継続株100 A	ラッセル	2011/2/18	3.42
7	アムンディ・インドネシア・ファンド	アムンディ	2010/4/28	3.42
8	HSBCブラジル株式ファンド(3ヶ月決算型)	HSBC	2008/7/31	3.37
9	HSBCブラジルオープン	HSBC	2006/3/31	3.31
10	DIAM VIPフォーカス・ファンド	AM-One	2007/4/27	3.01
11	野村アフリカ株投資	野村	2008/3/6	2.99
12	イーストスプリング・インドネシア株式オープン	イーストスプリ	2009/11/30	2.79
13	ブラジル株式ファンド	カレラ	2021/2/25	2.68
14	イーストスプリング・インドネシア株式ファンド(資産成長型)	イーストスプリ	2023/7/31	2.67
15	イーストスプリング・フィリピン株式オープン	イーストスプリ	2012/9/28	2.64

2024年8月 純資産額上位15位ファンド

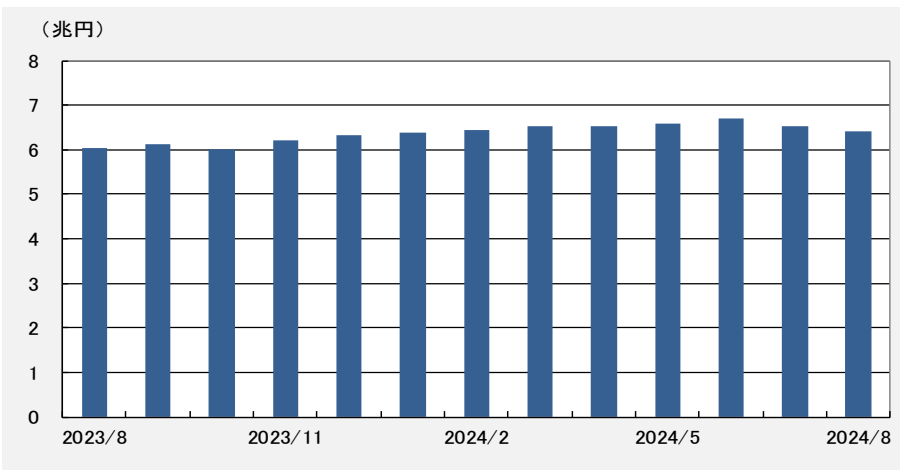
(単位:百万円)

順位	ファンド名	投信会社	設定日	純資産額 2024/8/30
1	野村インド株投資	野村	2005/6/22	502,317
2	HSBCインド・インフラ株式オープン	HSBC	2009/10/1	375,294
3	ダイワ・ダイナミック・インド株ファンド	大和	2007/12/26	297,775
4	イーストスプリング・インド消費関連ファンド	イーストスプリ	2008/5/30	283,493
5	イーストスプリング・インド株式オープン	イーストスプリ	2004/9/30	269,589
6	新光ビュア・インド株式ファンド	AM-One	2006/5/31	251,447
7	高成長インド・中型株式ファンド	三井住友DS	2011/8/31	247,332
8	高成長インド・中型株式ファンド(年1回決算型)	三井住友DS	2017/11/22	204,035
9	(ノムラ・アジアS)ノムラ・印度・フォーカス	野村	2009/9/16	167,738
10	eMAXIS Slim新興国株式インデックス	三菱UFJ	2017/7/31	163,372
11	iFreeNEXT インド株インデックス	大和	2023/3/13	144,133
12	HSBCインドオープン	HSBC	2004/11/30	131,447
13	フィデリティ・新興国中小型成長株投資	フィデリティ	2024/4/24	121,531
14	インド小型厳選株式ファンド	アムンディ	2024/3/18	93,547
15	アジア・オセアニア好配当成長株オープン(毎月分配型)	SBI岡三	2005/10/27	88,075

※ 公販ファンドとは、ETF、DC専用、SMA専用、公社債投信等を除いた公募投信

2024年8月 外国債券型(公販ファンド)

純資産額推移



2024年8月 流入額上位15位ファンド

(単位:百万円)

順位	ファンド名	投信会社	設定日	流入額 2024/8
1	HSBCグローバル・ターゲット利回り債券F2024-08	HSBC	2024/8/26	15,545
2	HSBCグローバル・ターゲット利回り債券F2024-07	HSBC	2024/7/29	5,866
3	GSグローバル・パーシタルヘッジ社債ファンド	G S	2023/11/21	3,299
4	米ドル建GS社債/米国テクノロジー株式指数F(早期償還条項付)2024-08	T&Dアセット	2024/8/23	2,241
5	ルーミス米国投資適格債券ファンド(毎月決算型)	AM-One	2003/10/31	2,214
6	ブランディワイン米国債券戦略ファンド(ヘッジなし)	野村	2024/2/16	1,887
7	野村PIMCO・世界インカム戦略ファンドB	野村	2016/4/22	1,815
8	米国地方債ファンド為替ヘッジなし(年2回決算型)	三井住友トラスト	2016/4/28	1,617
9	eMAXIS Slim先進国債券インデックス	三菱UFJ	2017/2/27	1,507
10	ビムコ・インカム・ストラテジーF(ヘッジなし・年2回)	三菱UFJ	2017/10/2	1,491
11	2050年満期米国国債ファンド(年4回分配型)	日興	2024/6/28	1,465
12	PIMCOストラテジック・インカム・ファンド(ヘッジなし)	AM-One	2023/4/28	1,418
13	ルーミス米国投資適格債券ファンド(年2回決算型)	AM-One	2024/1/22	1,327
14	CLOインカムファンド(為替ヘッジなし)	三井住友DS	2024/7/23	1,153
15	フランクリン・アメリカ地方債ファンド(ヘッジなし)	フランクリン	2022/6/30	1,010

2024年8月 月間収益率上位15位ファンド

(単位:%)

順位	ファンド名	投信会社	設定日	月間収益率
1	債券パワード・インカムファンド(毎月分配型)	SOMPO	2021/2/26	6.99
2	債券パワード・インカムファンド(資産成長型)	SOMPO	2021/2/26	6.97
3	野村テンブルトン・トータル・リターンC	野村	2011/8/11	4.96
4	野村テンブルトン・トータル・リターンA	野村	2011/8/11	4.96
5	テンブルトン世界債券ファンド(限定為替ヘッジ)	フランクリン	2010/12/27	4.87
6	ダイワ米国リート・プラス(年2回決算型)為替ヘッジあり	大和	2016/3/1	3.88
7	USリート・プラス(為替ヘッジあり/毎月分配型)	大和	2019/9/6	3.80
8	ダイワ米国リート・プラス(毎月分配型)為替ヘッジあり	大和	2016/3/1	3.80
9	USリート・プラス(為替ヘッジあり/年2回決算型)	大和	2019/9/6	3.39
10	野村ウエスタン・世界債券戦略ファンドA	野村	2017/12/15	2.64
11	野村ウエスタン・世界債券戦略ファンドC	野村	2017/12/15	2.62
12	オリックス世界国債ファンド(為替ヘッジあり)	SBI	2018/7/27	2.16
13	ブランディワイン米国債券戦略ファンド(ヘッジあり)	野村	2024/2/16	2.14
14	ニュージーランド公社債ファンド(毎月分配型)	日興	2014/2/18	2.02
15	アムンディ・マルチセクター債券ファンド2020-12	アムンディ	2020/12/28	1.94

2024年8月 純資産額上位15位ファンド

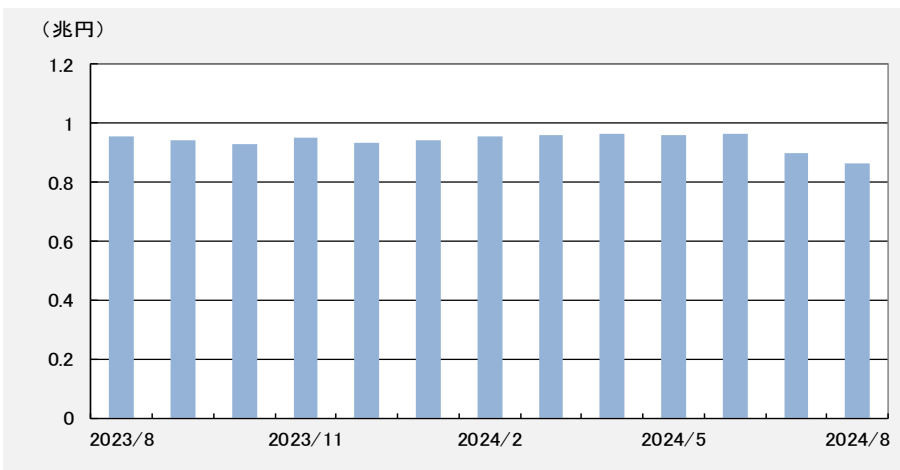
(単位:百万円)

順位	ファンド名	投信会社	設定日	純資産額 2024/8/30
1	グローバル・ソプリン・オープン(毎月決算型)	三菱UFJ	1997/12/18	262,162
2	野村PIMCO・世界インカム戦略ファンドA	野村	2016/4/22	240,739
3	三菱/マコーリー・Gインフラ債券F<ヘッジなし>毎月決算	三菱UFJ	2012/6/1	193,969
4	eMAXIS Slim先進国債券インデックス	三菱UFJ	2017/2/27	143,343
5	GSグローバル・ターゲット戦略債券ファンド2021-11(限定追加型)	G S	2021/11/17	117,103
6	シティグループ社債/ダブル・アクセス戦略ファンド2022-12	三井住友DS	2022/12/29	114,343
7	ハイグレード・オセアニア・ボンド・オープン(毎月分配型)	大和	2003/6/13	114,063
8	GS社債/マクロアラケーター戦略ファンド2022-09	AM-One	2022/9/9	100,558
9	野村PIMCO・世界インカム戦略ファンドB	野村	2016/4/22	97,332
10	債券パワード・インカムファンド(資産成長型)	SOMPO	2021/2/26	93,524
11	PIMCOグローバル・ターゲット戦略債券ファンド2021-06(限定追加型)	三井住友DS	2021/6/8	91,051
12	バインブリッジ・キャピタル証券ファンド(為替ヘッジなし)	バインブリッジ	2015/9/4	89,222
13	三井住友DSワールド・ボンド・フォーカス2023-09(限定追加型)	三井住友DS	2023/9/26	88,652
14	三井住友・DC外国債券インデックスファンド	三井住友DS	2002/4/1	86,831
15	短期豪ドル債オープン(毎月分配型)	三井住友DS	2003/4/18	85,410

※ 公販ファンドとは、ETF、DC専用、SMA専用、公社債投信等を除いた公募投信

2024年8月 エマージング債券型(公販ファンド)

純資産額推移



2024年8月 流入額上位15位ファンド

(単位:百万円)

順位	ファンド名	投信会社	設定日	流入額 2024/8
1	野村インド債券ファンド(毎月分配型)	野村	2011/11/30	454
2	フロンティア・ワールド・インカム・ファンド	AM-One	2006/3/31	334
3	イーストスプリング・インド公益インフラ債券F(毎月決算型)	イーストスプリ	2015/2/10	204
4	iFree 新興国債券インデックス	大和	2016/9/8	170
5	インド債券オープン(年1回決算型)	三菱UFJ	2017/7/3	110
6	インデックスF海外新興国債券(1年決算型)	日興	2008/4/1	105
7	エマージング・ソブリン・オープン(1年決算型)	三菱UFJ	2003/8/8	102
8	イーストスプリング・インドネシア債券オープン(毎月決算)	イーストスプリ	2012/2/29	51
9	エマージング・ソブリン・オープン(資産成長型)	三菱UFJ	2013/11/6	45
10	HSBCインド債券オープン(1年決算)	HSBC	2015/6/29	34
11	ニッセイ・インド債券オープン(毎月決算型)	ニッセイ	2015/8/27	32
12	ニッセイ・インド債券オープン(年2回決算型)	ニッセイ	2015/8/27	32
13	イーストスプリング・インドネシア債券オープン(年2回)	イーストスプリ	2018/2/28	20
14	エマージング・ソブリン・オープン(資産成長型)ヘッジあり	三菱UFJ	2013/11/6	19
15	My SMT 新興国債券インデックス(ノーロード)	三井住友トラスト	2022/3/29	17

2024年8月 月間収益率上位15位ファンド

(単位:%)

順位	ファンド名	投信会社	設定日	月間収益率
1	エマージング債券投信(金)毎月分配型	T&Dアセット	2011/8/10	5.63
2	エマージング債券投信(金)年2回決算型	T&Dアセット	2011/8/10	5.57
3	eMAXIS新興国債券インデックス(為替ヘッジあり)	三菱UFJ	2016/7/1	2.66
4	野村新エマージング債券投信(インドネシアルピア)毎月分配型	野村	2010/2/24	2.48
5	(野村インデックスF)新興国債券・為替ヘッジ型	野村	2010/11/26	2.48
6	野村新エマージング債券投信(インドネシアルピア)年2回決算型	野村	2010/2/24	2.45
7	DIAM新興国ソブリンオープン<円>	AM-One	2009/10/29	2.39
8	GSEマージング通貨債券ファンド(米ドル売り円買い)	G S	2016/9/12	2.27
9	インベスコ新興国債券ファンド<為替ヘッジあり>(毎月決算)	インベスコ	2015/6/5	2.27
10	SMT米ドル建新興国債券インデックス・オープン(ヘッジあり)	三井住友トラスト	2013/12/27	2.03
11	野村新エマージング債券投信(円)毎月分配型	野村	2010/2/24	2.02
12	野村新エマージング債券投信(円)年2回決算型	野村	2010/2/24	2.01
13	エマージング・ソブリン・オープン(毎月決算型)ヘッジあり	三菱UFJ	2009/3/18	1.94
14	野村新興国債券投信Aコース(毎月分配型)	野村	1996/4/26	1.94
15	エマージング・ソブリン・オープン(資産成長型)ヘッジあり	三菱UFJ	2013/11/6	1.93

2024年8月 純資産額上位15位ファンド

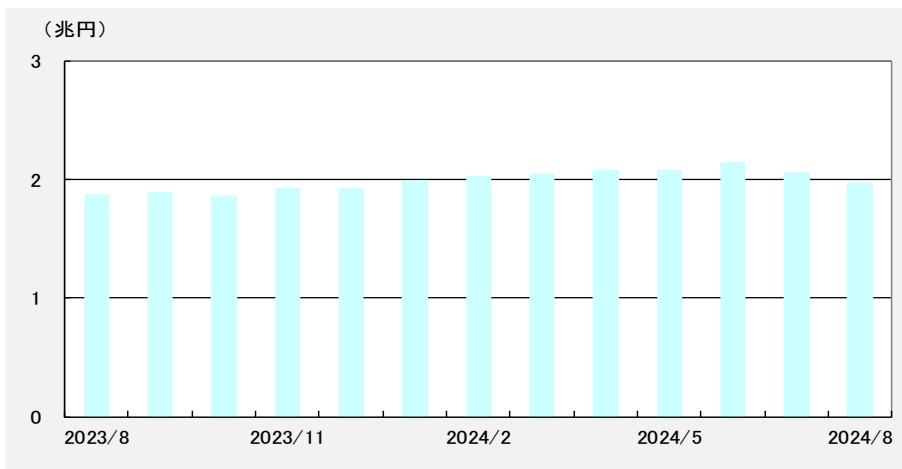
(単位:百万円)

順位	ファンド名	投信会社	設定日	純資産額 2024/8/30
1	野村インド債券ファンド(毎月分配型)	野村	2011/11/30	110,414
2	イーストスプリング・インド公益インフラ債券F(毎月決算型)	イーストスプリ	2015/2/10	42,473
3	ブラジル・ボンド・オープン(毎月決算型)	大和	2008/11/26	35,774
4	インド債券ファンド(毎月分配型)	三井住友DS	2012/5/31	23,869
5	エマージング・ソブリン・オープン(毎月決算型)	三菱UFJ	2003/8/8	20,791
6	野村インド債券ファンド(年2回決算型)	野村	2016/12/5	19,185
7	フランクリン・ブラジル国債ファンド(毎月分配)	フランクリン	2008/10/31	18,786
8	三菱UFJ新興国債券ファンド<ブラジルリアル>(毎月分配型)	三菱UFJ	2009/4/28	18,305
9	イーストスプリング・インド公益インフラ債券F(年2回決算型)	イーストスプリ	2015/4/10	18,025
10	iFree 新興国債券インデックス	大和	2016/9/8	17,131
11	メキシコ債券オープン(毎月分配型)	三井住友DS	2012/6/1	16,670
12	ニッセイ短期インド債券ファンド(毎月決算型)	ニッセイ	2014/8/29	15,455
13	インド債券オープン(毎月決算型)	三菱UFJ	2011/8/19	15,365
14	フロンティア・ワールド・インカム・ファンド	AM-One	2006/3/31	15,111
15	ダイワ・ブラジル・リアル債オープン(毎月分配型)	大和	2008/11/12	14,662

※ 公販ファンドとは、ETF、DC専用、SMA専用、公社債投信等を除いた公募投信

2024年8月 ハイイールド債券型(公販ファンド)

純資産額推移



2024年8月 月間収益率上位15位ファンド

順位	ファンド名	投信会社	設定日	月間収益率
1	ボンド・ゼロトリプル(予想分配金提示型)	三井住友DS	2019/11/6	2.73
2	ボンド・ゼロトリプル(資産成長型)	三井住友DS	2019/11/6	2.71
3	キャピタル・グローバル・ハイインカム債券ファンド A	キャピタル	2022/12/15	1.76
4	キャピタル・グローバル・ハイインカム債券ファンド C	キャピタル	2022/12/15	1.73
5	高利回り社債オープン・為替ヘッジ(毎月分配型)	野村	2005/2/1	1.39
6	野村米国ハイ・イールド・ファンド(毎月決算型)為替ヘッジあり	野村	2012/8/30	1.38
7	高利回り社債オープン・為替ヘッジ(年1回決算型)	野村	2013/6/28	1.34
8	野村米国ハイ・イールド・ファンド(年1回決算型)ヘッジあり	野村	2013/11/15	1.32
9	野村米国好利回り社債投信C	野村	2006/11/30	1.27
10	野村米国好利回り社債投信A	野村	2006/11/30	1.23
11	(野村インデックスF)米国ハイ・イールド債券・為替ヘッジ型	野村	2016/7/14	1.23
12	MHAM USインカムオープンA	AM-One	1997/1/31	1.23
13	ハイイールド・ボンドオープンB	フィデリティ	1997/5/23	1.22
14	アムンディ・リソな米国ハイ・イールド債券F(円)	アムンディ	2010/4/28	1.13
15	米国ハイ・イールド債オープン 円(毎月決算型)	三菱UFJ	2010/9/27	1.12

※ 公販ファンドとは、ETF、DC専用、SMA専用、公社債投信等を除いた公募投信

2024年8月 流入額上位15位ファンド

(単位:百万円)

順位	ファンド名	投信会社	設定日	流入額 2024/8
1	フィデリティ・USハイ・イールド・ファンド D	フィデリティ	2013/5/23	2,034
2	野村米国ハイ・イールド債券投信(米ドル)毎月分配型	野村	2009/1/28	908
3	みずほUSハイイールドオープン(年1回決算型)ヘッジなし	AM-One	2013/9/6	856
4	新・ミュージズニッチ米国BDC(ヘッジなし・毎月分配)	日興	2017/2/3	190
5	米国ハイイールド債券ファンド 米ドル	AM-One	2009/10/30	175
6	ハイイールド・ボンドオープンB	フィデリティ	1997/5/23	89
7	フィデリティ・USハイ・イールド・ファンド(隔月決算型)(ヘッジなし)	フィデリティ	2023/8/22	56
8	みずほUSハイイールドオープン(年1回決算型)ヘッジあり	AM-One	2013/9/6	54
9	米国ハイ・イールド債オープン 米ドル(毎月決算型)	三菱UFJ	2010/9/27	45
10	アムンディ・欧州ハイ・イールド債券F(ユーロ・年2回)	アムンディ	2016/1/14	41
11	SBI・iシェアーズ・米国ハイイールド債券インデックスF(年4回)	SBI	2024/2/28	34
12	BR・フレキシブル・インカムF/BINC(為替ヘッジなし/資産成長型)	ブラックロック	2024/8/30	30
13	BR・フレキシブル・インカムF/BINC(限定為替ヘッジあり/資産成長型)	ブラックロック	2024/8/30	30
14	BR・フレキシブル・インカムF/BINC(為替ヘッジなし/実績分配型)	ブラックロック	2024/8/30	30
15	BR・フレキシブル・インカムF/BINC(限定為替ヘッジあり/実績分配型)	ブラックロック	2024/8/30	30

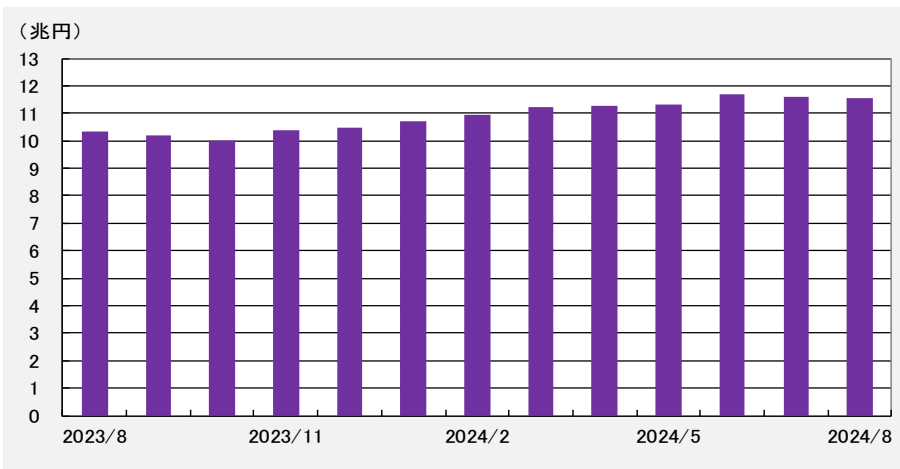
2024年8月 純資産額上位15位ファンド

(単位:百万円)

順位	ファンド名	投信会社	設定日	純資産額 2024/8/30
1	フィデリティ・USハイ・イールド・ファンド B	フィデリティ	1998/4/1	684,725
2	フィデリティ・USハイ・イールド・ファンド D	フィデリティ	2013/5/23	180,441
3	野村米国ハイ・イールド債券投信(米ドル)毎月分配型	野村	2009/1/28	124,564
4	ピムコハイ・インカム毎月分配型ファンド	三菱UFJ	2003/8/8	62,301
5	みずほUSハイイールドオープン(年1回決算型)ヘッジなし	AM-One	2013/9/6	61,870
6	みずほUSハイイールドオープンB(ヘッジなし)	AM-One	2004/6/30	59,246
7	フィデリティ・グローバル・ハイ・イールドF(毎月決算型)	フィデリティ	2008/12/11	38,206
8	GSハイ・イールド・ボンド・ファンド	G S	2004/9/17	36,648
9	野村グローバル・ハイ・イールド債券投信(資源国通貨)毎月分配型	野村	2010/4/23	34,027
10	野村米国ハイ・イールド債券投信(米ドル)年2回決算型	野村	2009/1/28	32,369
11	野村米国ハイ・イールド債券投信(ブラジルリアル)毎月分配型	野村	2009/1/28	28,249
12	ピムコ・グローバル・ハイ・イールド・ファンド(毎月分配型)	三菱UFJ	2004/9/30	28,238
13	野村米国好利回り社債投信D	野村	2006/11/30	26,281
14	野村米国ハイ・イールド債券投信(豪ドル)毎月分配型	野村	2009/1/28	20,696
15	高利回り社債オープン(毎月分配型)	野村	2004/11/12	20,302

2024年8月 複合資産型(公販ファンド)

純資産額推移



2024年8月 流入額上位15位ファンド

(単位:百万円)

順位	ファンド名	投信会社	設定日	流入額 2024/8
1	のむらっぴ・ファンド(普通型)	野村	2010/3/15	12,302
2	あおぞら・新グローバル分散ファンド(限定追加型)2024-07	あおぞら	2024/7/31	11,258
3	のむらっぴ・ファンド(積極型)	野村	2010/3/15	10,840
4	ピクテ・プレミアム・アセット・アロケーション・ファンド	ピクテ	2023/9/8	6,667
5	世界経済インデックスファンド	三井住友トラスト	2009/1/16	6,478
6	eMAXIS Slimバランス(8資産均等型)	三菱UFJ	2017/5/9	4,806
7	ピクテ・ゴールデン・リスクプレミアム・ファンド	ピクテ	2020/6/26	4,764
8	MUFGウェルネス・インサイト・ファンド(標準型)	三菱UFJ	2021/5/25	3,580
9	のむらっぴ・ファンド(やや積極型)	野村	2016/11/11	3,347
10	ジャナス・ヘンダーソン・バランス・ファンド(ヘッジなし/年4回)	大和	2024/5/20	3,331
11	セゾン・グローバルバランスファンド	セゾン	2007/3/15	3,273
12	あおぞら・新グローバル・プレミアム・ファンド(当初漸増期間付、限定追加型)2024-07	あおぞら	2024/7/31	3,156
13	つみたて8資産均等バランス	三菱UFJ	2017/8/16	3,020
14	ROBOPROファンド	SBI岡三	2023/12/28	2,622
15	SMBC円資産ファンド	三井住友DS	2015/11/12	2,460

2024年8月 月間収益率上位15位ファンド

(単位:%)

順位	ファンド名	投信会社	設定日	月間収益率
1	米国分散投資戦略ファンド(5倍コース)	三井住友DS	2019/11/15	9.48
2	米国ABC戦略ファンド(5倍コース)	大和	2020/10/5	7.87
3	グローバル5.5倍バランスファンド(1年決算型)	日興	2020/2/12	6.59
4	グローバル5.5倍バランスファンド(予想分配金提示型)	日興	2021/6/23	6.46
5	米国分散投資戦略ファンド(3倍コース)	三井住友DS	2019/11/15	5.99
6	米国ABC戦略ファンド(3倍コース)	大和	2020/10/5	4.73
7	米国3倍4資産リスク分散ファンド(年2回決算型)	大和	2019/10/15	4.27
8	米国3倍4資産リスク分散ファンド(隔月決算型)	大和	2019/10/15	4.25
9	米国3倍4資産リスク分散ファンド(毎月決算型)	大和	2019/10/15	4.17
10	アムンディデュアル・バリュー・アロケーションC(毎月決算型)	アムンディ	2015/3/6	2.86
11	アムンディデュアル・バリュー・アロケーションA(年2回決算型)	アムンディ	2015/3/6	2.85
12	ダイワDBモメンタム戦略ファンド(為替ヘッジあり)	大和	2017/8/23	2.81
13	ジャナス・ヘンダーソン・バランス・ファンド(ヘッジあり/資産成長型)	大和	2024/5/20	2.60
14	ジャナス・ヘンダーソン・バランス・ファンド(ヘッジあり/年4回)	大和	2024/5/20	2.50
15	PayPayバランスライト	ペイペイAM	2017/4/28	2.49

2024年8月 純資産額上位15位ファンド

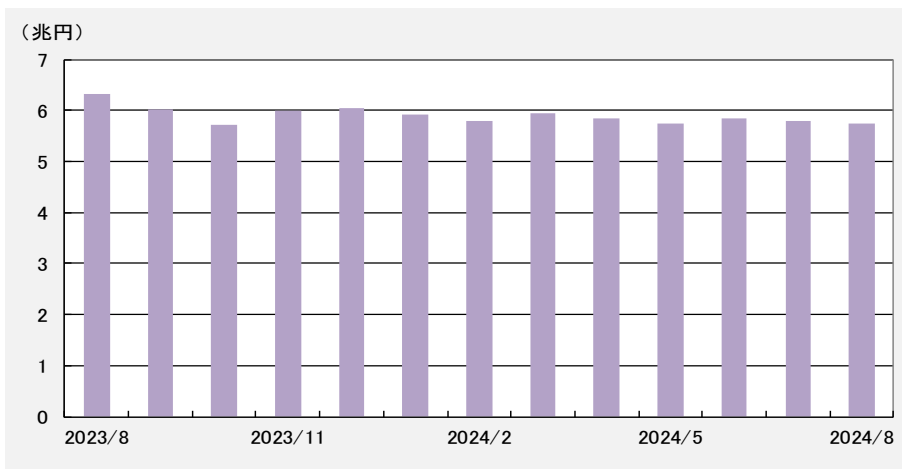
(単位:百万円)

順位	ファンド名	投信会社	設定日	純資産額 2024/8/30
1	セゾン・グローバルバランスファンド	セゾン	2007/3/15	481,772
2	のむらっぴ・ファンド(普通型)	野村	2010/3/15	454,405
3	投資のソムリエ	AM-One	2012/10/26	356,419
4	世界経済インデックスファンド	三井住友トラスト	2009/1/16	332,563
5	のむらっぴ・ファンド(積極型)	野村	2010/3/15	293,554
6	eMAXIS Slimバランス(8資産均等型)	三菱UFJ	2017/5/9	291,839
7	東京海上・円資産バランスファンド(毎月)	東京海上	2012/11/9	282,343
8	スマート・ファイブ(毎月決算型)	日興	2013/7/16	279,237
9	財産3分法ファンド(不動産・債券・株式)毎月分配型	日興	2003/8/5	246,889
10	NWQフレキシブル・インカムFヘッジなし(毎月)	三井住友トラスト	2018/12/6	233,497
11	ピクテ・マルチアセット・アロケーション・ファンド	ピクテ	2013/12/12	210,095
12	JP4資産バランスファンド(安定成長コース)	JP投信	2016/2/18	167,515
13	グローバル3倍3分法ファンド(1年決算型)	日興	2018/10/4	161,794
14	つみたて8資産均等バランス	三菱UFJ	2017/8/16	147,622
15	マイストーリー分配型(年6回)B	野村	2005/5/30	141,914

※ 公販ファンドとは、ETF、DC専用、SMA専用、公社債投信等を除いた公募投信

2024年8月 不動産投信型(公販ファンド)

純資産額推移



2024年8月 流入額上位15位ファンド

(単位:百万円)

順位	ファンド名	投信会社	設定日	流入額 2024/8
1	フィデリティ・USリート・ファンド B	フィデリティ	2003/12/9	2,935
2	ダイワ・US-REIT・オープン(年1回決算)ヘッジなし	大和	2013/8/22	2,876
3	フィデリティ・USリート・ファンドD(資産成長型)(為替ヘッジなし)	フィデリティ	2013/6/19	799
4	みずほグローバル・セレクト・不動産戦略F(年1回・ヘッジなし)	AM-One	2024/3/8	617
5	eMAXIS Slim先進国リートインデックス	三菱UFJ	2019/10/31	577
6	ダイワ米国リート・ファンドⅡ(年1回決算型)	大和	2013/8/22	491
7	三井住友・DC外国リートインデックスファンド	三井住友DS	2016/9/23	469
8	フィデリティ・USリート・ファンドC(資産成長型)(為替ヘッジあり)	フィデリティ	2013/6/19	397
9	みずほグローバル・セレクト・不動産戦略F(年4回・ヘッジなし)	AM-One	2024/3/8	376
10	ダイワJ-REITオープン(年1回決算型)	大和	2013/12/9	281
11	たわらノロード先進国リート	AM-One	2015/12/18	239
12	ダイワ・US-REIT・オープン(ヘッジなし/奇数月決算型)	大和	2023/9/27	197
13	DIAM J-REITオープン(毎月決算コース)	AM-One	2003/12/25	191
14	MHAM J-REITインデックスファンド(年1回決算型)	AM-One	2013/10/16	176
15	東京海上・グローバルヘルスケアREIT(年1回決算型)	東京海上	2015/11/13	164

2024年8月 月間収益率上位15位ファンド

(単位:%)

順位	ファンド名	投信会社	設定日	月間収益率
1	国際アジア・リートF<インドネシア・ルビア>(毎月決算型)	三菱UFJ	2013/9/20	6.35
2	国際アジア・リートF<円>(毎月決算型)	三菱UFJ	2013/9/20	5.88
3	ドイツ・グローバルREIT投信(円)(年2回決算型)	ドイツ	2009/12/18	4.39
4	ドイツ・グローバルREIT投信(円)(毎月分配型)	ドイツ	2009/12/18	4.38
5	フィデリティ・USリート・ファンド A	フィデリティ	2003/12/9	4.33
6	フィデリティ・USリート・ファンドC(資産成長型)(為替ヘッジあり)	フィデリティ	2013/6/19	4.32
7	通貨選択型Jリート・ファンド(毎月分配型)円	AM-One	2011/1/6	4.21
8	アジアREIT・リサーチ・オープン(年2回決算型)	三井住友トラスト	2013/8/26	4.20
9	アジアREIT・リサーチ・オープン(毎月決算型)	三井住友トラスト	2013/1/31	4.18
10	ダイワ米国リート・ファンド(毎月分配型)為替ヘッジあり	大和	2016/12/14	4.13
11	ダイワ・US-REIT・オープン(毎月決算型)A	大和	2004/7/21	4.09
12	オーストラリア・アジアREIT B(ヘッジあり・毎月)	ちばざんAM	2017/2/1	4.03
13	ダイワ・US-REIT・オープン(年1回決算)ヘッジあり	大和	2013/12/20	4.03
14	ハインブリッジ米国REITインカムファンド A	ハインブリッジ	2004/2/23	3.94
15	オーストラリア・アジアREIT D(ヘッジあり・年2回)	ちばざんAM	2017/2/1	3.92

2024年8月 純資産額上位15位ファンド

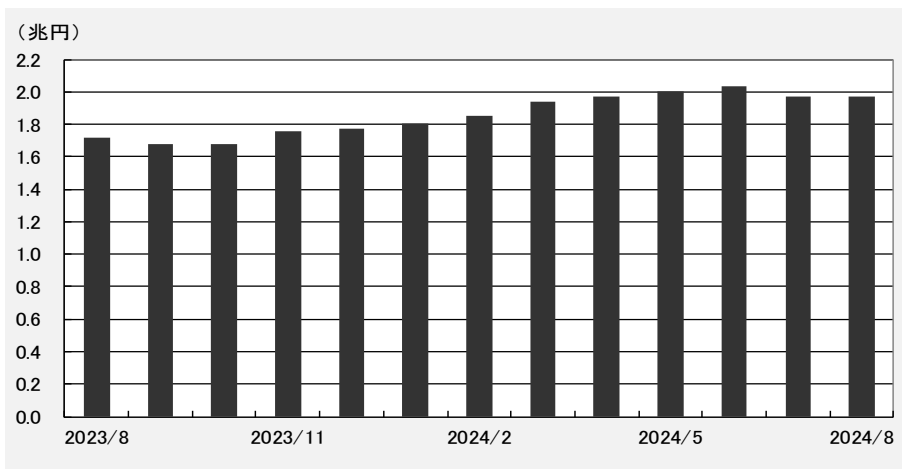
(単位:百万円)

順位	ファンド名	投信会社	設定日	純資産額 2024/8/30
1	ダイワ・US-REIT・オープン(毎月決算型)B	大和	2004/7/21	752,179
2	フィデリティ・USリート・ファンド B	フィデリティ	2003/12/9	747,807
3	新光US-REITオープン	AM-One	2004/9/30	414,486
4	J-REIT・リサーチ・オープン(毎月決算型)	三井住友トラスト	2005/1/17	312,564
5	ラサール・グローバルREITファンド(毎月分配型)	日興	2004/3/26	269,625
6	ダイワJ-REITオープン(毎月分配型)	大和	2004/5/18	246,016
7	ダイワ米国リート・ファンド(毎月分配型)為替ヘッジなし	大和	2004/5/20	188,775
8	DIAM世界リートインデックスファンド(毎月分配型)	AM-One	2006/6/12	182,288
9	しんきんJリートオープン(毎月決算型)	しんきん	2005/2/1	158,857
10	ワールド・リート・オープン(毎月決算型)	三菱UFJ	2004/7/2	104,920
11	ニッセイ世界リートオープン(毎月決算型)	ニッセイ	2013/10/31	79,174
12	ニッセイJ-REITファンド(毎月決算型)	ニッセイ	2006/6/21	76,396
13	アジア好利回りリート・ファンド	三井住友DS	2011/9/30	74,322
14	フィデリティ・USリート・ファンドD(資産成長型)(為替ヘッジなし)	フィデリティ	2013/6/19	73,316
15	ダイワ・グローバルREIT・オープン(毎月分配型)	大和	2005/6/24	73,246

※ 公販ファンドとは、ETF、DC専用、SMA専用、公社債投信等を除いた公募投信

2024年8月 その他(公販ファンド)

純資産額推移



2024年8月 流入額上位15位ファンド

(単位:百万円)

順位	ファンド名	投信会社	設定日	流入額 2024/8
1	SBI日本株4.3倍ブル	SBI	2017/12/19	14,621
2	楽天日本株4.3倍ブル	楽天	2015/10/7	11,382
3	三菱UFJ純金ファンド	三菱UFJ	2011/2/7	7,722
4	ピクテ・ゴールド(為替ヘッジなし)	ピクテ	2019/9/19	7,097
5	SBI-Manリキッド・トレンド・ファンド	SBI	2024/8/16	6,813
6	ピクテ・ゴールド(為替ヘッジあり)	ピクテ	2011/12/28	2,115
7	(ダイワ・ブルベアF6)ブル3倍日本株ポートフォリオ6	大和	2021/4/16	2,030
8	auAMレバレッジNASDAQ100為替ヘッジ無し	auアセット	2024/7/26	1,596
9	(T&DWブルベアS9)ナスダック100・ダブルベア9	T&Dアセット	2023/9/8	1,394
10	ゴールド・ファンド(為替ヘッジなし)	日興	2017/7/31	1,336
11	SBI・iシェアーズ・ゴールドファンド(ヘッジあり)	SBI	2023/6/8	1,096
12	(野村ハイパーブル・ベア10)日本ハイパーブル10	野村	2024/2/29	1,058
13	SBI・iシェアーズ・ゴールドファンド(ヘッジなし)	SBI	2023/6/8	1,041
14	NASDAQ100 3倍ブル	大和	2020/10/23	837
15	One日本株ダブル・ブルファンド2	AM-One	2022/8/31	801

2024年8月 月間収益率上位15位ファンド

(単位:%)

順位	ファンド名	投信会社	設定日	月間収益率
1	(T&DWブルベアS9)金・ダブルブル9	T&Dアセット	2023/9/8	9.06
2	(野村ブル・ベアS9)円高ドル安トレンド9	野村	2022/12/15	8.83
3	S&P500・4倍ブル型ファンド	T&Dアセット	2022/2/17	8.09
4	NZAM・レバレッジ中国株式2倍ブル	農中全共連	2023/3/28	7.97
5	NASDAQ100トリプル(マルチアイ搭載)	大和	2021/3/26	7.74
6	(T&DWブルベアS9)中国・ダブルブル9	T&Dアセット	2023/9/8	7.45
7	S&P500 3倍ブル	大和	2023/8/14	6.88
8	NASDAQ100 3倍ブル	大和	2020/10/23	5.82
9	(野村ブル・ベアS9)米国国債4倍ブル9	野村	2022/12/15	5.41
10	SBI・iシェアーズ・ゴールドファンド(ヘッジあり)	SBI	2023/6/8	4.86
11	NZAM・レバレッジ米国株式2倍ブル(S&P500)	農中全共連	2020/3/12	4.80
12	iFreeレバレッジS&P500	大和	2018/8/31	4.80
13	ピクテ・ゴールド(為替ヘッジあり)	ピクテ	2011/12/28	4.67
14	iFreeレバレッジNASDAQ次世代50	大和	2021/2/9	4.48
15	auAMレバレッジNASDAQ100	auアセット	2022/7/28	4.34

2024年8月 純資産額上位15位ファンド

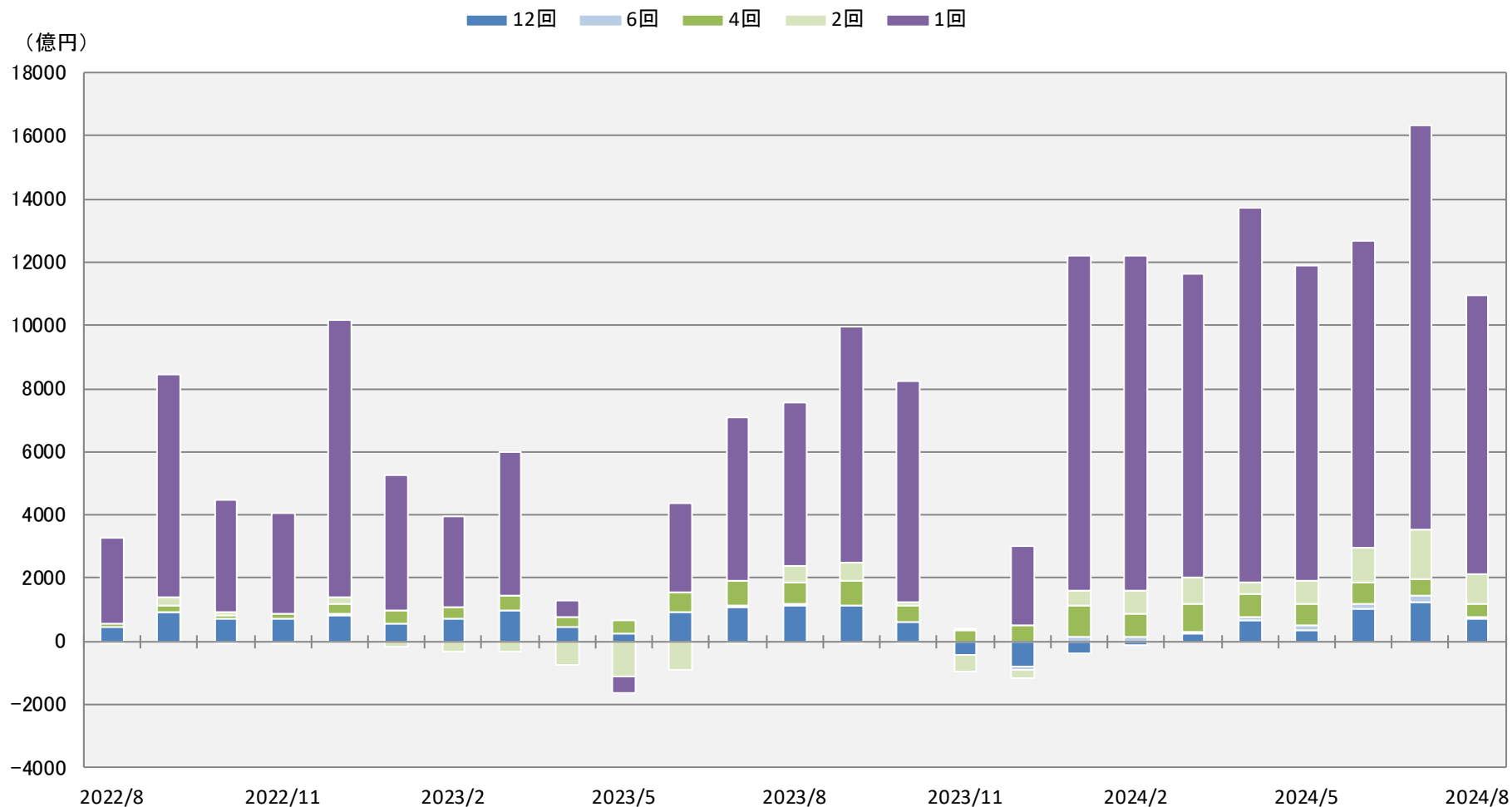
(単位:百万円)

順位	ファンド名	投信会社	設定日	純資産額 2024/8/30
1	iFreeレバレッジNASDAQ100	大和	2018/10/19	237,885
2	三菱UFJ純金ファンド	三菱UFJ	2011/2/7	233,862
3	ダブル・ブレイン	野村	2018/11/9	178,471
4	ピクテ・ゴールド(為替ヘッジなし)	ピクテ	2019/9/19	113,664
5	ピクテ・ゴールド(為替ヘッジあり)	ピクテ	2011/12/28	89,970
6	楽天日本株4.3倍ブル	楽天	2015/10/7	71,601
7	ダブル・ブレイン(ブル)	野村	2021/3/3	67,251
8	SBI日本株4.3倍ブル	SBI	2017/12/19	61,304
9	ダブル・ブレイン・コア(スタンダード)	野村	2022/4/26	56,124
10	楽天レバレッジNASDAQ-100	楽天	2021/11/17	46,321
11	JPMグローバル高利回りCBファンド(ヘッジあり)2022-08	JPMオルガン	2022/8/10	45,858
12	ゴールド・ファンド(為替ヘッジなし)	日興	2017/7/31	38,355
13	(ダイワ・ブルベアF6)ブル3倍日本株ポートフォリオ6	大和	2021/4/16	34,173
14	auAMレバレッジNASDAQ100	auアセット	2022/7/28	27,516
15	先進国好利回りCB2023-03(ヘッジあり)(限定追加型)	三菱UFJ	2023/3/10	23,771

※ 公販ファンドとは、ETF、DC専用、SMA専用、公社債投信等を除いた公募投信

定期分配型ファンドの動向

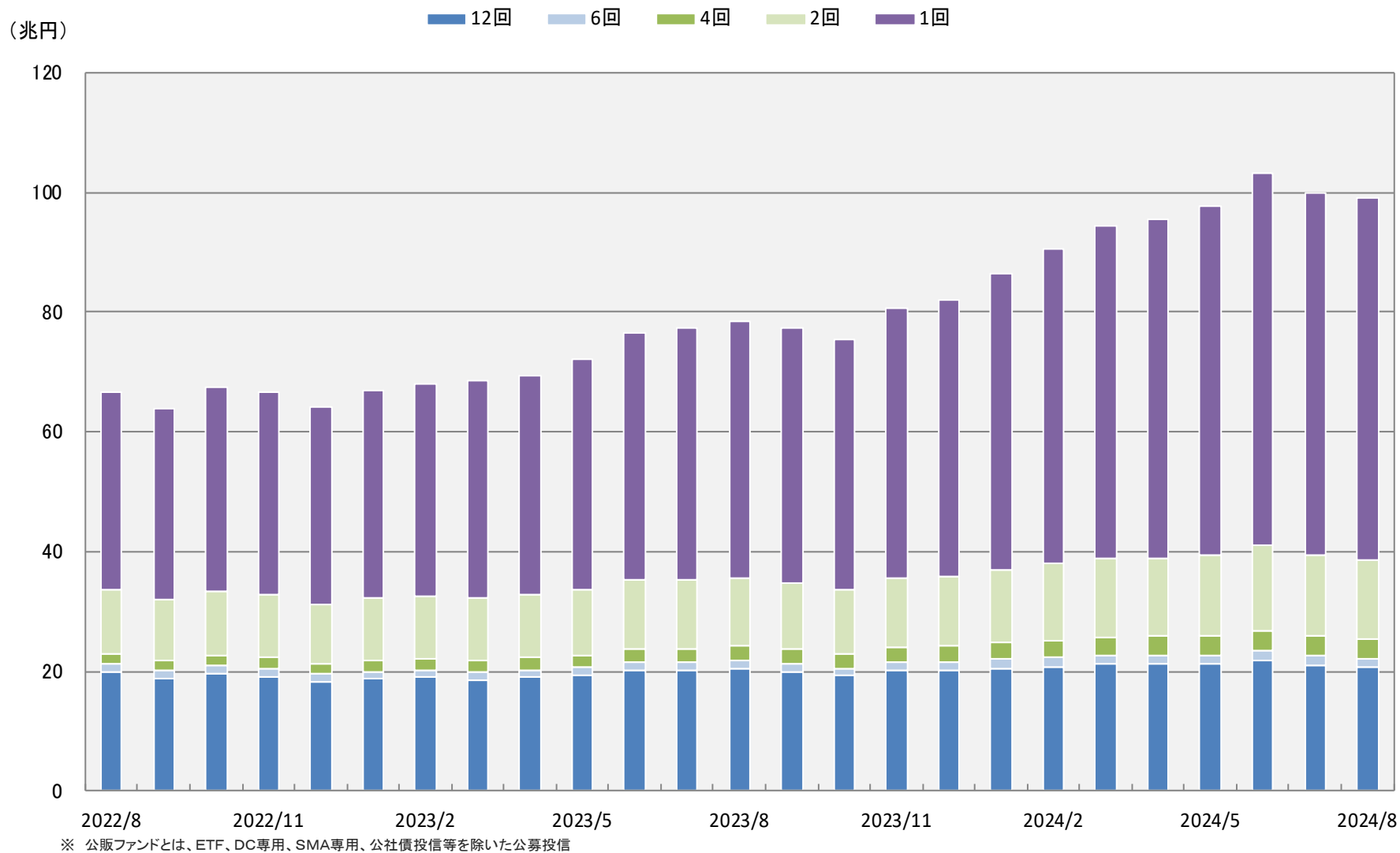
決算回数別 流出入額推移（公販ファンド）



※ 公販ファンドとは、ETF、DC専用、SMA専用、公社債投信等を除いた公募投信

定期分配型ファンドの動向

決算回数別 純資産額推移（公販ファンド）



※ 公販ファンドとは、ETF、DC専用、SMA専用、公社債投信等を除いた公募投信

2024年8月 分配金利回り上位30ファンド(公販、毎月分配型ファンド)

順位	ファンド名	投信会社	分類	設定日	販売手数料 (上限) (%)	運用管理 費用 (%)	1年累積 分配金 (円)	当月 分配金 (円)	基準価額 2024/8/30 (円)	1年累積 リターン (%)	分配金 利回り (%)	主な販売会社
1	GS日本株・プラス(通貨分散コース)	G S	国内株式型	2006/6/14	3.850	1.650	4,180	10	9,166	24.76	38.74	群馬銀行、武蔵野銀行 他
2	フィデリティ・グロース・オポチュニティ・ファンド D	フィデリティ	外国株式型	2023/3/29	3.300	1.645	3,900	300	11,766	32.08	32.26	三菱UFJモルガン・スタンレー証券、大和証券 他
3	JPMアメリカ成長株ファンド(ヘッジなし、毎月) 予想分配金提示型	JPMモルガン	外国株式型	2021/1/25	3.300	1.023	3,600	200	11,657	30.87	30.33	りそな銀行、関西みらい銀行、埼玉りそな銀行 他
4	野村未来トレンド発見ファンド D(為替ヘッジなし)	野村	外国株式型	2020/1/31	3.300	1.705	3,300	200	11,274	28.12	28.64	野村證券、SB証券、中銀証券 他
5	アライアンスB・米国成長株投信 D	アライアンス	外国株式型	2014/9/16	3.300	1.727	3,300	200	11,179	23.95	28.04	あおぞら銀行、三菱UFJ銀行、りそな銀行 他
6	フィデリティ・米国株式ファンド F	フィデリティ	外国株式型	2020/8/6	3.300	1.650	3,300	300	12,261	34.13	27.85	フィデリティ証券、南都銀行、PWM日本証券 他
7	イノベーション・インサイト世界株式戦略ファンド(予想分配金提示型)	三井住友トラスト	外国株式型	2022/11/28	3.300	1.188	3,300	100	11,507	24.52	27.35	浜銀TT証券
8	ニッセイ/パナム・グローバル好配当株式オープン	ニッセイ	外国株式型	2006/2/28	3.300	1.507	2,780	15	9,657	23.28	27.08	丸三証券、SB証券、むさし証券 他
9	UBSグローバルDX株式ファンド(予想分配金提示型)	UBS	外国株式型	2020/10/15	3.300	1.903	2,900	100	10,898	25.31	26.15	東洋証券、播磨証券、楽天証券 他
10	ニッセイ・メタバースワールド(予想分配金提示型)	ニッセイ	外国株式型	2022/3/31	3.300	1.898	2,700	200	11,206	30.68	25.21	しん証券かもと、西日本シティTT証券 他
11	りそなアジア・ハイ・イールド債券F(高金利通貨)	SOMPO	ハイイールド債券型	2011/9/30	3.300	1.012	280	20	1,014	12.07	24.01	りそな銀行、埼玉りそな銀行、関西みらい銀行
12	マニュアル・新グローバル配当株ファンド(毎月分配型)	マニュアル	外国株式型	2010/8/31	3.300	1.480	2,640	30	10,593	19.81	23.44	三菱UFJ銀行、三菱UFJ信託銀行、SBI証券 他
13	東京海上Rogge世界ハイブリッド証券F<ブラジル・リアル>(毎月分配型)	東京海上	外国債券型	2011/11/8	3.300	1.015	360	30	1,248	-0.07	22.68	三菱UFJモルガン・スタンレー証券
14	豪州高配当株ソインαファンド(毎月分配型)	T&Dアセット	外国株式型	2012/8/31	4.400	1.463	240	20	894	7.38	22.64	あかつき証券、マネックス証券、東武証券 他
15	グローバル・ストック D(為替ヘッジなし 毎月分配型)	野村	外国株式型	2015/12/9	3.300	1.100	2,500	200	10,731	20.30	22.57	野村證券
16	MHAM米国好配当株式ファンド(毎月決算型)ヘッジなし	AM-One	外国株式型	2013/9/26	3.300	1.925	2,700	15	11,349	17.50	22.32	みずほ銀行、みずほ信託銀行、第四北越銀行 他
17	三井住友・グローバル好配当株式オープン	三井住友DS	外国株式型	2005/5/31	3.300	1.430	2,470	15	10,604	19.58	22.28	SBI証券、岡三証券、ちばぎん証券 他
18	GS米国成長株集中投資ファンド(毎月決算)	G S	外国株式型	2013/5/23	4.400	2.008	2,500	100	10,675	14.61	21.61	ゴールドマン・サックス証券 他
19	米国リート・プレミアムF(毎月分配型) 通貨プレミアム	T&Dアセット	不動産投信型	2012/8/31	3.850	1.353	300	25	1,092	-1.10	21.28	東海東京証券、とちぎんTT証券、ワイエム証券 他
20	フィデリティ・グロース・オポチュニティ・ファンド C	フィデリティ	外国株式型	2023/3/29	3.300	1.645	2,300	200	11,313	25.83	20.99	三菱UFJモルガン・スタンレー証券、大和証券 他
21	フィデリティ・世界割安成長株投信 D(毎月決算・ヘッジなし)	フィデリティ	外国株式型	2021/11/30	3.300	1.650	2,300	100	10,755	16.81	20.43	三菱UFJ銀行、中国銀行、あかつき証券 他
22	フィデリティ世界バリュー株式ファンド D	フィデリティ	外国株式型	2021/8/10	3.300	1.650	2,300	100	10,872	16.98	20.27	大和証券
23	グローバルAIファンド(予想分配金提示型)	三井住友DS	外国株式型	2019/10/7	3.300	1.925	2,200	100	10,334	14.45	20.12	三井住友銀行、スターツ証券、水戸証券 他
24	インベスコ世界厳選株式オープン(ヘッジなし・毎月決算型)	インベスコ	外国株式型	1999/1/7	3.300	1.903	1,800	150	9,251	20.94	19.42	三井住友銀行、三菱UFJ信託銀行 他
25	北米高配当株ファンド(毎月決算型)	三井住友DS	外国株式型	2013/6/28	3.850	1.804	2,320	40	12,042	19.11	18.99	SMBC日興証券、マネックス証券、SBI証券 他
26	グローバル・ディスラプター成長株ファンド(予想分配金提示型)	ニッセイ	外国株式型	2021/4/26	3.300	1.183	1,800	100	10,349	27.05	18.93	東海東京証券、十六TT証券
27	ワールド・ファイブインカム・ファンド(毎月決算型)	三井住友トラスト	複合資産型	2007/7/20	3.300	0.913	2,120	10	10,614	13.57	18.73	三井住友信託銀行、楽天証券、SBI証券 他
28	次世代通信関連世界株式戦略ファンド(予想分配金提示型)	三井住友トラスト	外国株式型	2021/5/10	3.300	1.188	1,800	0	11,307	34.62	18.57	東洋証券、岡地証券、岩井コスモ証券 他
29	ロボット・テクノロジー関連株ファンド(毎月決算)	大和	外国株式型	2020/6/25	3.300	1.238	2,000	100	10,350	14.30	18.56	りそな銀行、SBI証券、楽天証券 他
30	サイバーセキュリティ株式オープン(ヘッジなし) 予想分配金提示型	三菱UFJ	外国株式型	2021/1/21	3.300	1.870	1,800	0	10,563	24.18	18.17	三菱UFJ銀行、岩井コスモ証券、むさし証券 他

※ 公販ファンドとは、ETF、DC専用、SMA専用、公社債投信を除いた公募投信

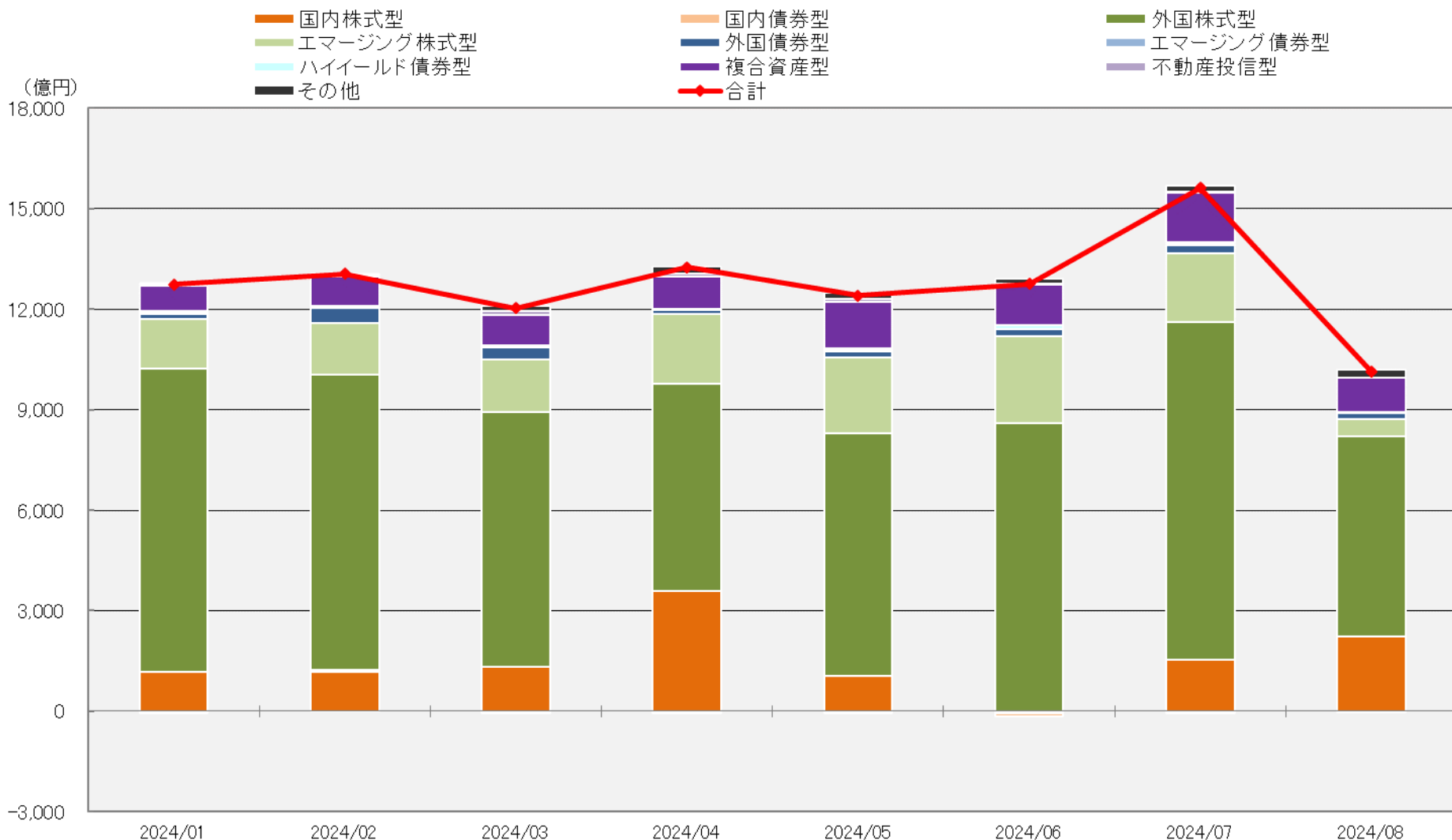
※ 分配金利回り(%) = [実績分配金 × (決算回数 ÷ 実績決算回数)] ÷ 基準価額 × 100 (実績は、直近1年。基準価額は、1年前もしくは設定日のデータ)

※ 1年累積リターン(%)は分配金再投資基準価額により計算。設定後1年に満たないファンドは設定来トータルリターン。

参考

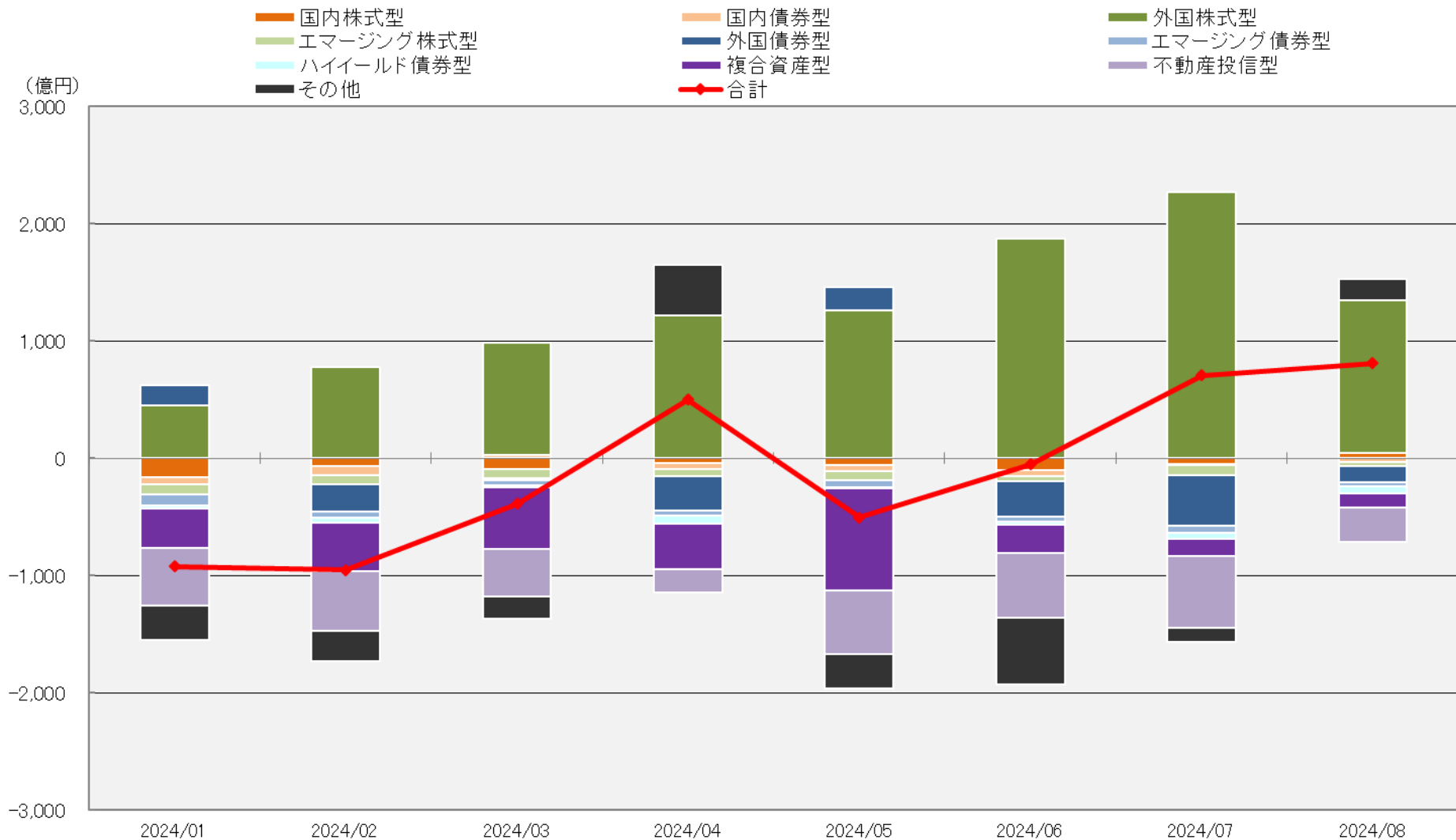
ファンド分類別 月間流出入額推移(新NISA対象、公販ファンド)

※以下は、新NISA(つみたて投資枠または成長投資枠)に採用されているファンドの資金流出入をまとめたものです。新NISA対象ファンドであってもNISA以外で購入・売却された金額も含まれていますのでご注意ください。



※ 公販ファンドとは、ETF、DC専用、SMA専用、公社債投信等を除いた公募投信

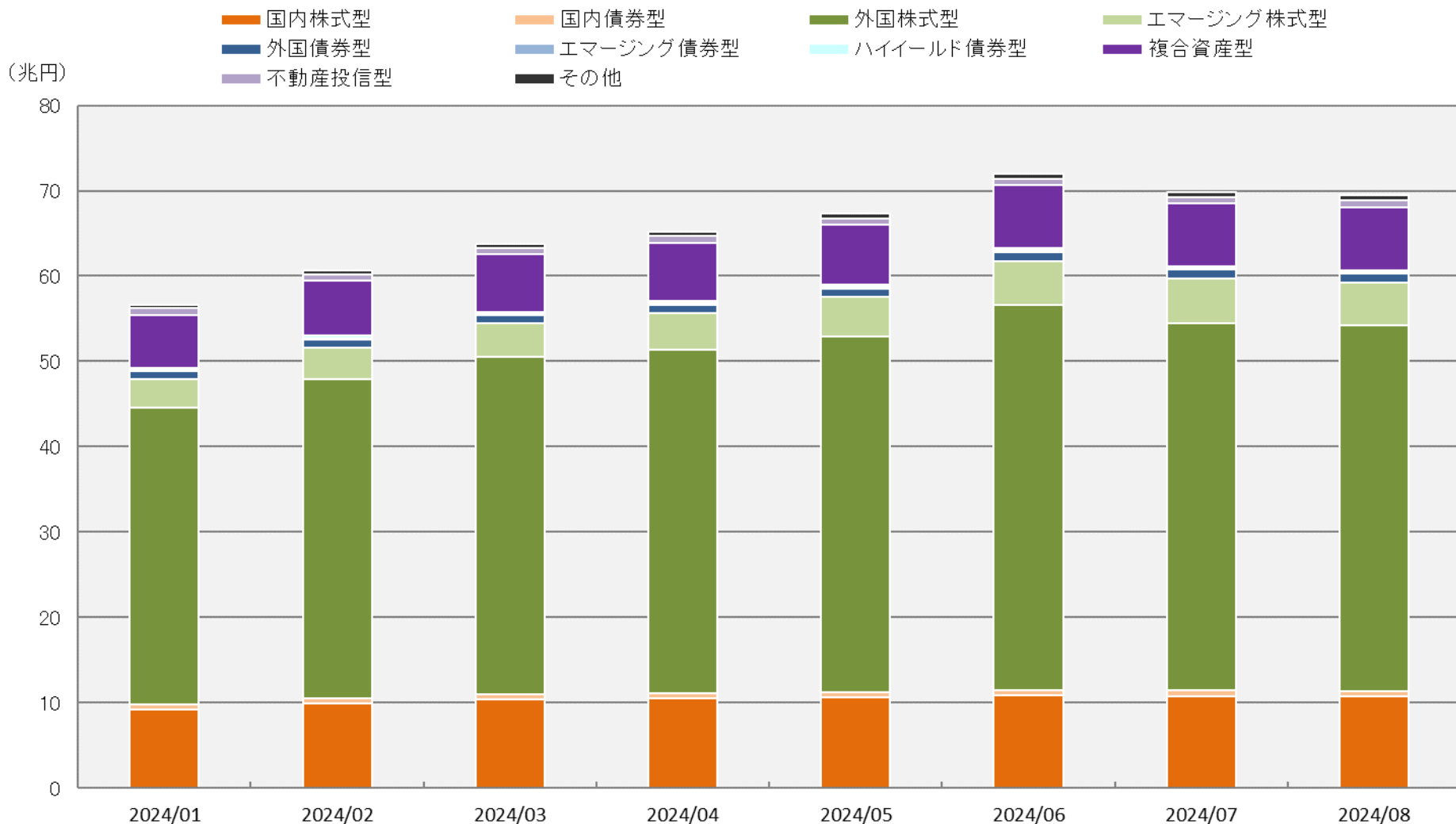
ファンド分類別 月間流出入額推移(新NISA対象外、公販ファンド)



※ 公販ファンドとは、ETF、DC専用、SMA専用、公社債投信等を除いた公募投信

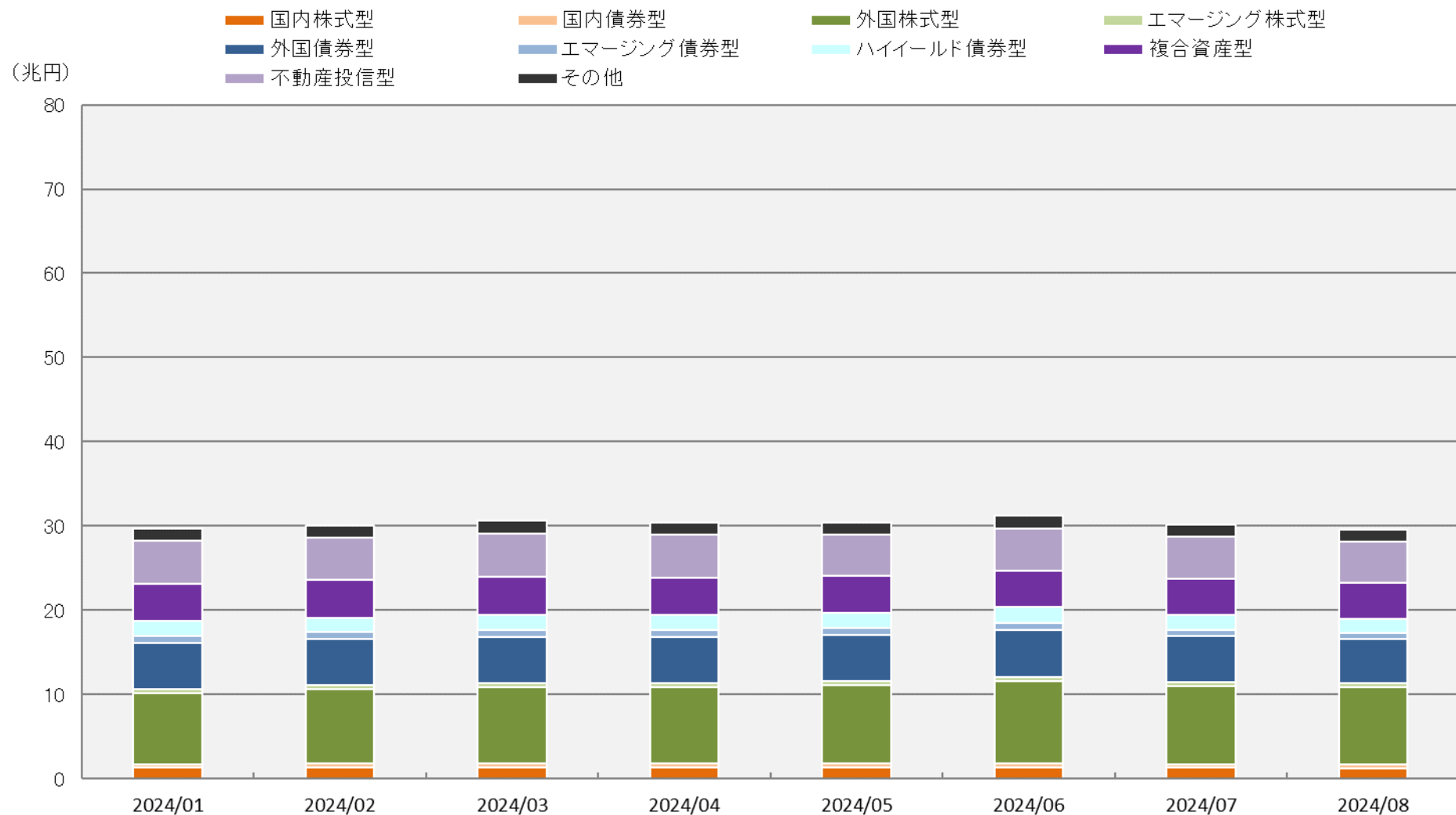
ファンド分類別 純資産額(新NISA対象、公販ファンド)

※以下は、新NISA(つみたて投資枠または成長投資枠)に採用されているファンドの純資産額をまとめたものです。新NISA対象ファンドであってもNISA以外で購入・売却された金額も含まれていますのでご注意ください。



※ 公販ファンドとは、ETF、DC専用、SMA専用、公社債投信等を除いた公募投信

ファンド分類別 純資産額（新NISA対象外、公販ファンド）



※ 公販ファンドとは、ETF、DC専用、SMA専用、公社債投信等を除いた公募投信

- 本レポートに関する著作権、知的財産権等一切の権利は三菱アセット・ブレインズ株式会社(以下、MAB)に帰属し、許可なく複製、転載、引用することを禁じます。
- 本レポートは、MABが信頼できると判断した情報源から入手した本レポート作成基準日現在における情報をもとに作成しておりますが、当該情報の真実性・正確性をMABにて調査・確認したものではありません。
- MABは、本レポートの利用に関連して発生した一切の損害について何らの責任も負いません。
- 本レポート中のグラフ・数値等は、あくまでも本レポート作成基準日までの過去の実績を示すものであり、将来の運用成果を保証するものではありません。
- 本レポートは、情報提供を目的としたものであり、投資信託の勧誘のために作成されたものではありません。

【照会先】

三菱アセット・ブレインズ株式会社

マーケティンググループ

03-6721-1027

fiduciaryduty@mab.co.jp

〒107-0062

東京都港区南青山1丁目1番1号 新青山ビル西館8階

URL <https://www.mab.jp/>

金融商品取引業者 関東財務局長(金商)第1085号

助言・代理業、投資運用業

加入協会名 一般社団法人 日本投資顧問業協会