

～速報版～

投信マーケット概況 2024年6月号（2024年5月末基準）

2024年6月6日作成

- **国内株式型**

国内株式を主たる投資対象とするファンド。

- **国内債券型**

国内債券を主たる投資対象とするファンド。

- **外国株式型**

外国株式のうち、先進国の株式を主たる投資対象とするファンド。先進国とはMSCI-KOKUSAI構成国とします。

- **エマージング株式型**

外国株式のうち、新興国の株式を主たる投資対象とするファンド。新興国とはMSCIワールドに含まれない国とします。

- **外国債券型**

外国債券のうち、先進国の債券を主たる投資対象とするファンド。先進国とはFTSE世界国債指数採用国とニュージーランドとします。

- **エマージング債券型**

外国債券のうち、新興国の債券を主たる投資対象とするファンド。新興国とはFTSE世界国債指数に含まれない国からニュージーランドを除いた国とします。

- **ハイイールド債券型**

外国債券のうち、ハイイールド債券を主な投資対象とするファンド。ハイイールド債券とはエマージング債券を含めて格付けBB以下の投資不適格債とします。

- **複合資産型**

株式および債券を主たる投資対象とするバランス型ファンド。

- **不動産投信型**

REITを主たる投資対象とするファンド。国内REIT、外国REIT双方を含みます。

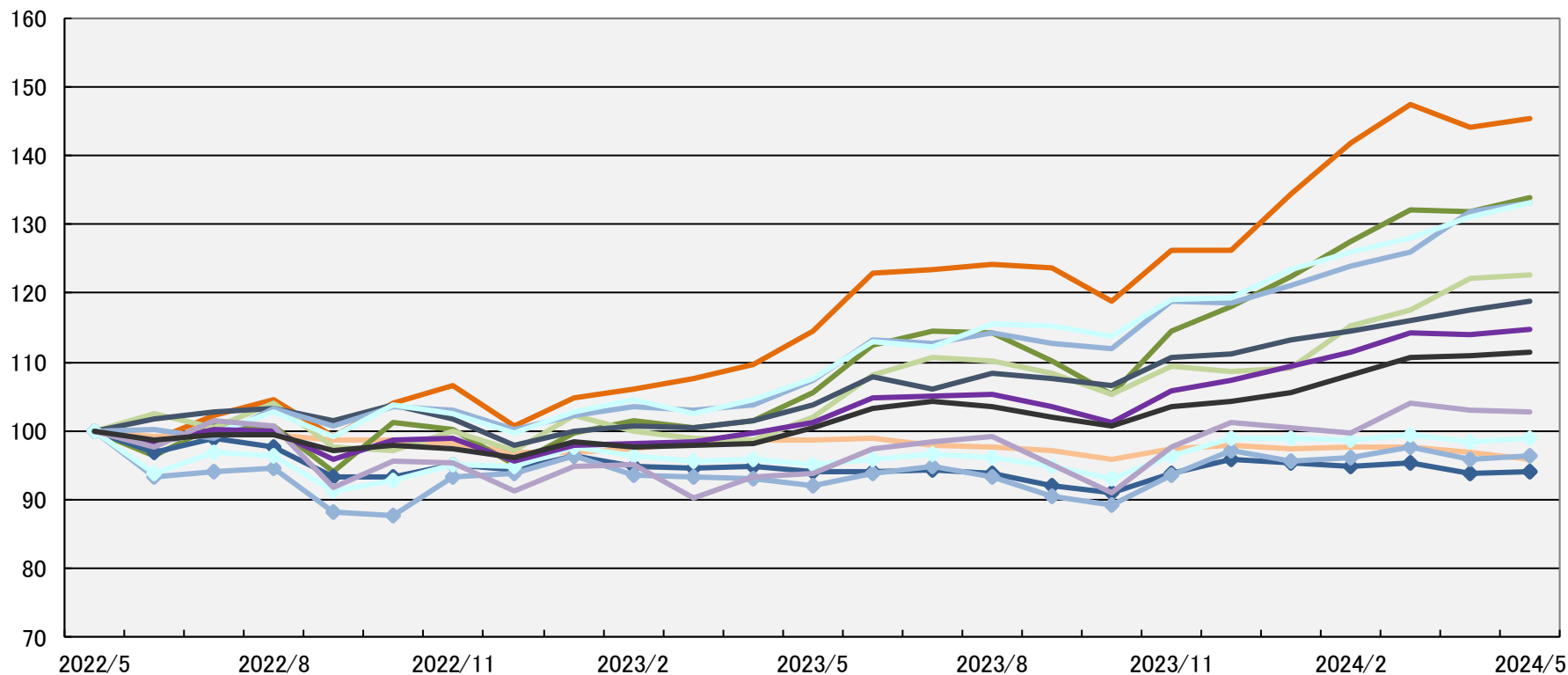
- **その他**

上記いずれの分類にも属さないファンド。CBファンドもこの分類に入ります。

なお、単位型投信は主たる投資対象によって上記分類のいずれかに含まれます。

分類別累積パフォーマンス

- 国内株式型
- エマージング株式型
- エマージング債券型(円ヘッジなし)
- ハイイールド債券型(円ヘッジあり)
- その他
- 国内債券型
- 外国債券型(円ヘッジなし)
- エマージング債券型(円ヘッジあり)
- 複合資産型
- 外国株式型
- 外国債券型(円ヘッジあり)
- ハイイールド債券型(円ヘッジなし)
- 不動産投信型



※ 分配金再投資基準価額により計算した月間収益率をカテゴリー別に単純平均し、24カ月前を100として指数化したもの

※ ETF、DC専用、SMA専用、公社債投信および単位型投信等を除く

5月の新規設定ファンド(速報値)

- 5月の新規設定は16本と前月(17本)と同程度の水準であったが、設定額は約560億円と前月(約1,140億円)から減少した。
- 個別ファンドで設定額が最も多かったのは「三井住友DSワールド・ボンド・フォーカス2024-05(限定追加型)」(三井住友DS)(約480億円)、次いで「スマート・コントロール世界株式戦略ファンド」(三井住友トラスト)(約30億円)となった。前者は、信託期間約4年の間に満期を迎える世界各国の米ドル建ておよびユーロ建ての債券を主要投資対象とし、対円で為替ヘッジを行い満期まで持ち切ることで、円ベースで安定したリターンの獲得を目指す。後者は、定量運用に強みを有するマン・グループ傘下のニューメリック社が運用し、主要国の時価総額上位約1,000銘柄に対し個別銘柄の値動きの特徴をモデル分析し、ポートフォリオのリスク低減と運用効率の向上を目指す。

5月の投信マーケット動向(速報値)

▶公販ファンド (ETF、DC専用、SMA専用、公社債投信等を除いた公募投信)

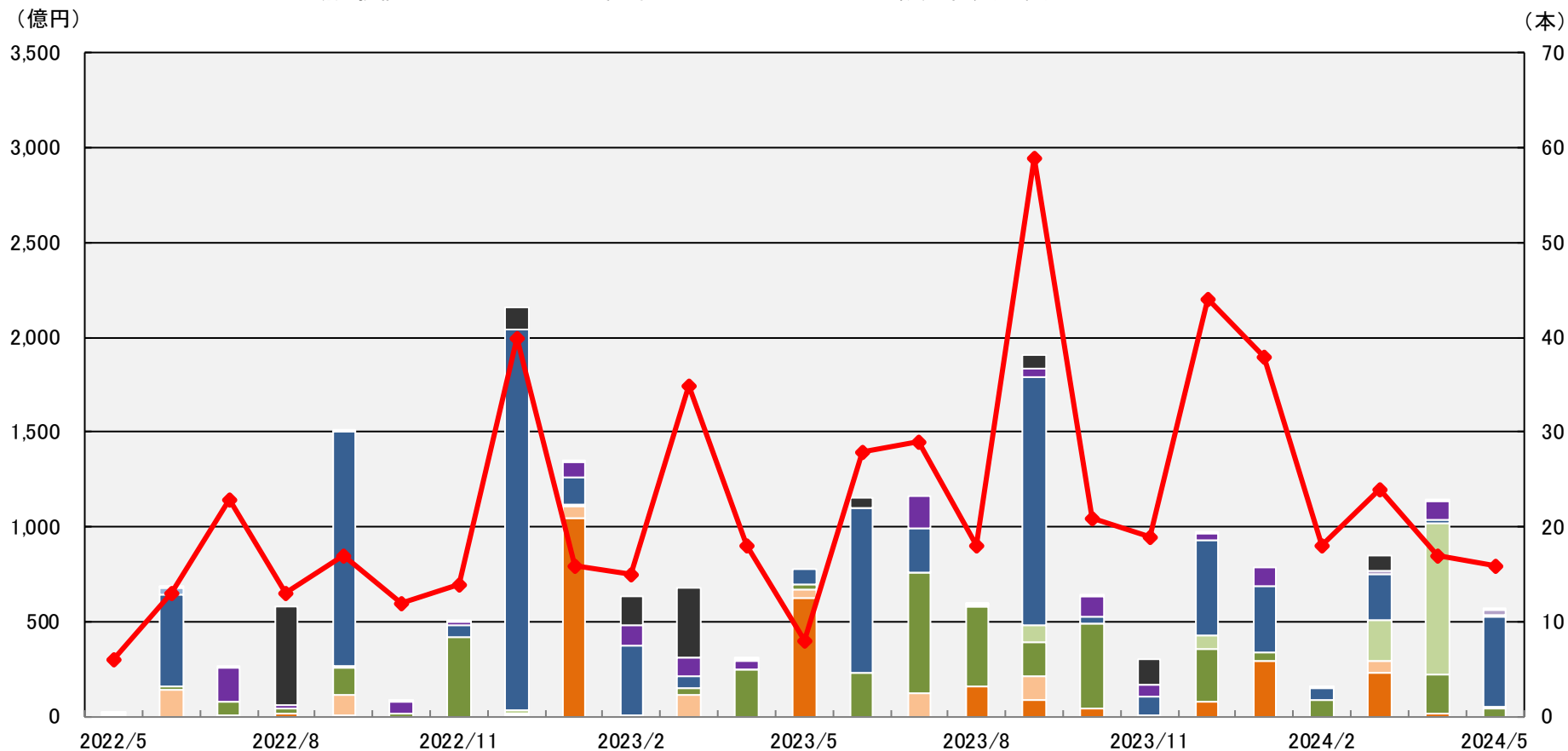
- 純資産残高は前月比増加した。資金流入に加えて、海外の株式市場において主要株価指数が上昇したことなどが寄与した。
- 資金流入は約11,950億円の資金流入超となった(前月は約13,740億円の流入超)。資産別では、「外国株式型」(約8,510億円)、「エマージング株式型」(約2,200億円)、「国内株式型」(約1,000億円)の順に資金を集めた。「国内株式型」は、前月は株価の下落局面を好機と見た押し目買いが目立ったが、当月は株価の変動の乏しい展開となり、流入額は前月(約3,550億円)対比で減少した。資金流出では、「不動産投信型」(約450億円)、「国内債券型」(約130億円)、「その他」(約110億円)の順に資金が流出した。
- 個別ファンドの流入額では、「eMAXIS Slim全世界株式(オール・カントリー)」(三菱UFJ)(約2,010億円)が1位となった。2位は「eMAXIS Slim米国株式(S&P500)」(三菱UFJ)(約1,610億円)、次いで3位には「アライアンスB・米国成長株投信 D」(アライアンス)(約1,030億円)がランクインした。流入上位ファンドの顔ぶれに大きな変化はなかった。

▶DCファンド

- 純資産残高は前月比増加した。DC市場への着実な資金流入が下支えした。
- 流出額は約990億円の流入超となり、前月(約330億円)から増加した。資産別では、「外国株式型」は約630億円、「複合資産型」は約310億円の流入となり、2資産で全体の流入額の大半を占めた。一方、「国内株式型」は6カ月ぶりに流出超となった。

新規設定ファンドの推移

- 国内株式型
- 国内債券型
- 外国株式型
- エマージング株式型
- 外国債券型
- エマージング債券型
- ハイイールド債券型
- 複合資産型
- 不動産投信型
- その他
- 設定本数(右軸)



※ ETF、SMA専用、公社債投信等を除いた公募投信

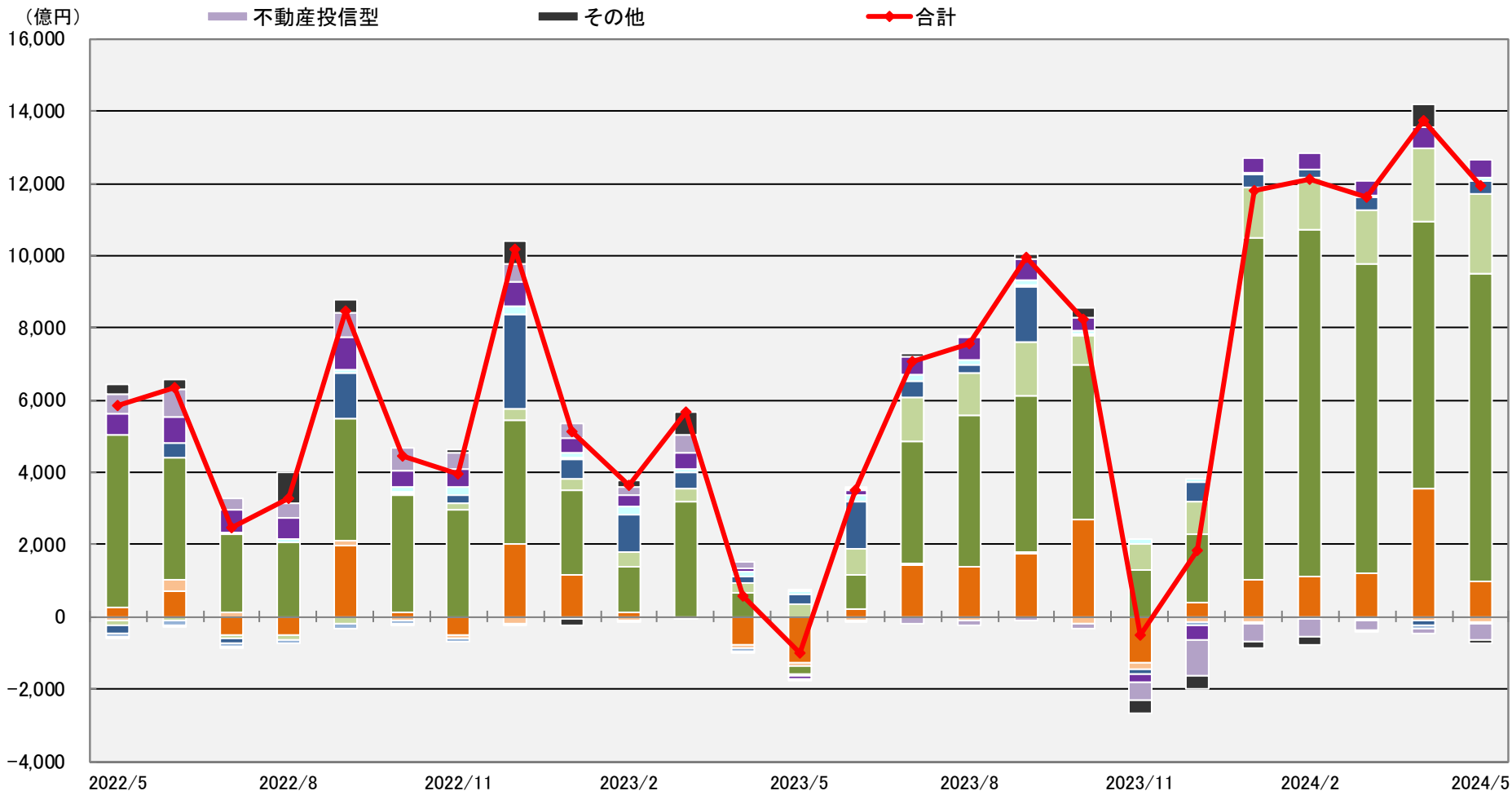
2024年5月 新規設定ファンド

順位	ファンド名	投信会社	設定額 (百万円)	分類	設定日	販売手数料 (上限) (%)	運用管理 費用 (%)	決算 回数	主な販売会社
1	三井住友DSワールド・ボンド・フォーカス2024-05(限定追加型)	三井住友DS	47,942	外国債券型	2024/5/17	0.550	0.743	1	三井住友銀行、SMBC日興証券
2	スマート・コントロール世界株式戦略ファンド	三井住友トラスト	2,803	外国株式型	2024/5/31	3.300	0.858	1	今村証券、浜銀TT証券
3	SBI・J-REIT(分配)ファンド(年4回)	SBI	2,660	不動産投信型	2024/5/8	0.000	0.099	4	SBI証券
4	GRAN NEXTフィナンシャルズ	三菱UFJ	1,091	外国株式型	2024/5/17	3.300	1.133	1	三菱UFJ銀行、三菱UFJモルガン・スタンレー証券
5	東洋・インドネシア株式ファンド	SOMPO	701	エマージング株式型	2024/5/20	3.300	1.188	1	東洋証券
6	Tracers S&P500トップ10インデックス(米国株式)	日興	400	外国株式型	2024/5/16	0.000	0.107	1	SBI証券、マネックス証券、楽天証券 他
7	全世界超分散株式ファンド	日興	100	外国株式型	2024/5/17	3.300	0.660	1	ゆうちょ銀行
8	auAMLレバレッジNifty50インド株ファンド	auアセット	90	その他	2024/5/31	2.200	0.433	1	SBI証券、マネックス証券
9	ジャナス・ヘンダーソン・バランス・ファンド(ヘッジなし/年4回)	大和	50	複合資産型	2024/5/20	3.300	1.799	4	丸三証券
10	ジャナス・ヘンダーソン・バランス・ファンド(ヘッジなし/資産成長型)	大和	50	複合資産型	2024/5/20	3.300	1.799	2	丸三証券
11	ジャナス・ヘンダーソン・バランス・ファンド(ヘッジあり/資産成長型)	大和	50	複合資産型	2024/5/20	3.300	1.799	2	丸三証券
12	ジャナス・ヘンダーソン・バランス・ファンド(ヘッジあり/年4回)	大和	50	複合資産型	2024/5/20	3.300	1.799	4	丸三証券
13	MUFGウェルス・インサイト・ファンド・アネックス(為替リスク軽減型)スタンダードコース	三菱UFJ	20	複合資産型	2024/5/13	1.100	1.227	1	三菱UFJ銀行、三菱UFJモルガン・スタンレー証券
14	MUFGウェルス・インサイト・ファンド・アネックス(為替リスク軽減型)コンサバティブコース	三菱UFJ	20	複合資産型	2024/5/13	1.100	0.952	1	三菱UFJ銀行、三菱UFJモルガン・スタンレー証券
15	インベスコS&P500イコール・ウェイト・ファンド	インベスコ	1	外国株式型	2024/5/31	3.300	0.330	1	野村信託銀行
16	DCマイセレクションS50(2024-2026リスク抑制型)	三井住友トラスト	1	複合資産型	2024/5/21	0.000	0.176	1	三井住友信託銀行DC

※ ETF、SMA専用、公社債投信等を除いた公募投信。設定額は、設定日の純資産額。なお、1百万円未満は0と表記。

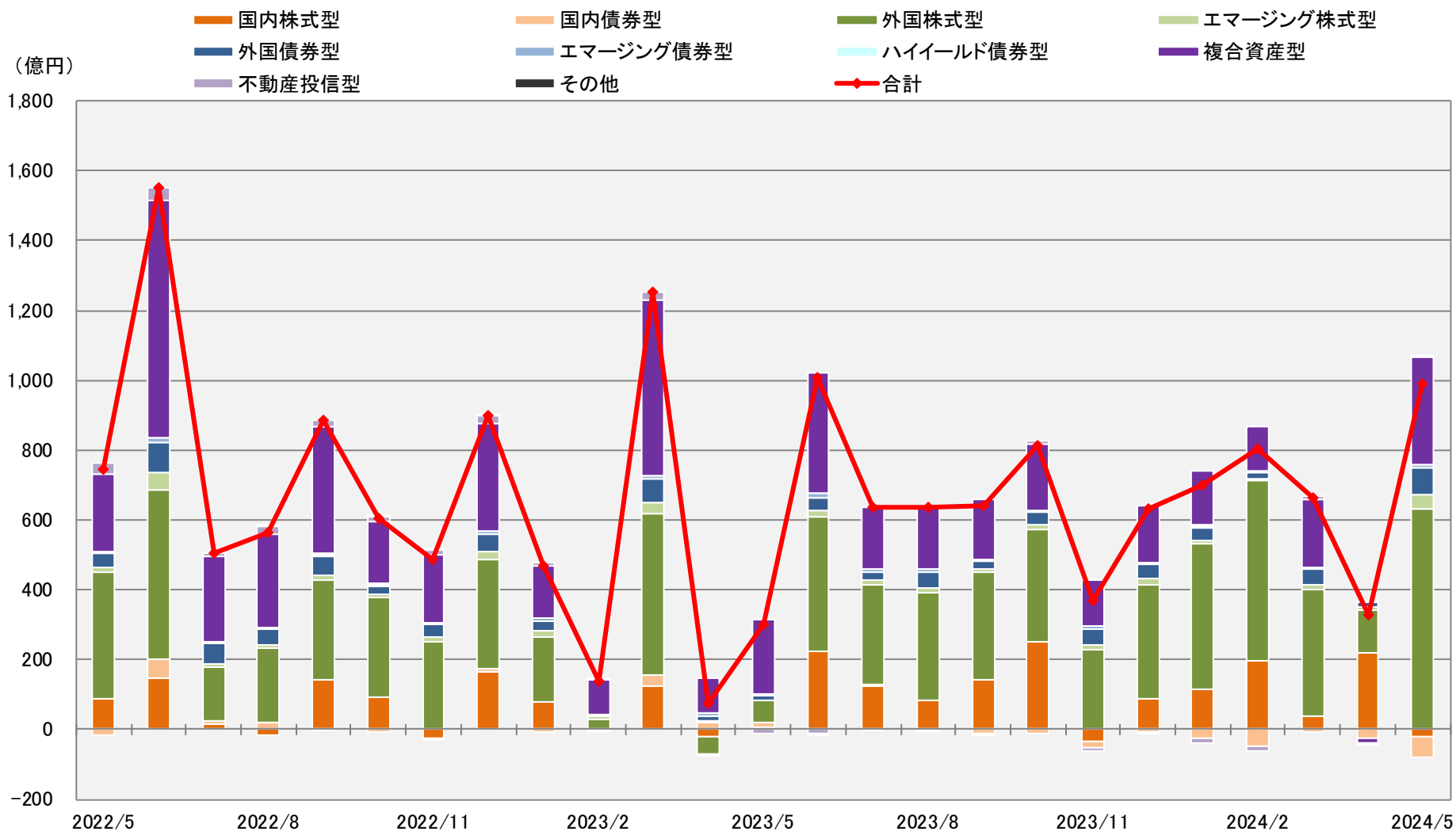
ファンド分類別 月間流出入額推移(公販ファンド)

- 国内株式型
- 国内債券型
- 外国株式型
- エマーシング株式型
- 外国債券型
- エマーシング債券型
- ハイイールド債券型
- 複合資産型
- 不動産投信型
- その他
- 合計



※ 公販ファンドとは、ETF、DC専用、SMA専用、公社債投信等を除いた公募投信

ファンド分類別 月間流出入額推移(DC専用ファンド)



※ 公社債投信等を除くDC専用ファンド(DCファンドの分類は、運用会社様にご協力を頂き、年1回見直しを実施しています)

2024年5月 流入額上位30ファンド(公販ファンド)

順位	ファンド名	投信会社	分類	設定日	販売手数料 (上限) (%)	運用管理 費用 (%)	決算 回数	純資産額 2024/5/31 (百万円)	流出入額 2024/5 (百万円)	直近3か月の 流出入合計額 (百万円)	主な販売会社
1	eMAXIS Slim全世界株式(オール・カントリー)	三菱UFJ	外国株式型	2018/10/31	0.000	0.058	1	3,430,011	201,441	574,761	三菱UFJ銀行、あおぞら銀行 他
2	eMAXIS Slim米国株式(S&P500)	三菱UFJ	外国株式型	2018/7/3	0.000	0.094	1	4,577,275	161,156	467,273	三菱UFJ銀行、あおぞら銀行 他
3	アライアンスB・米国成長株投信 D	アライアンス	外国株式型	2014/9/16	3.300	1.727	12	2,812,365	102,716	277,209	あおぞら銀行、三菱UFJ銀行、りそね銀行 他
4	三井住友DSワールド・ボンド・フォーカス2024-05(限定追加型)	三井住友DS	外国債券型	2024/5/17	0.550	0.743	1	60,545	60,567	60,567	三井住友銀行、SMBC日興証券
5	インベスコ世界厳選株式オープン(ヘッジなし・毎月決算型)	インベスコ	外国株式型	1999/1/7	3.300	1.903	12	1,409,665	56,564	156,751	三井住友銀行、三菱UFJ信託銀行 他
6	HSBCインド・インフラ株式オープン	HSBC	エマージング株式型	2009/10/1	3.850	2.090	1	251,600	54,005	98,602	三井住友銀行、安藤証券、SBI証券 他
7	フィデリティ・世界割安成長株投信 B(為替ヘッジなし)	フィデリティ	外国株式型	2020/3/23	3.300	1.650	1	841,004	32,007	71,910	三菱UFJ銀行、野村證券、LINE証券 他
8	アライアンスB・米国成長株投信 B	アライアンス	外国株式型	2006/5/25	3.300	1.727	2	1,292,933	30,483	86,660	三井住友銀行、あおぞら銀行、三菱UFJ銀行 他
9	あおぞら・新グローバル分散ファンド(限定追加型)2024-04	あおぞら	複合資産型	2024/4/24	2.750	1.100	1	42,190	30,348	42,207	あおぞら銀行、神奈川銀行、北九州銀行 他
10	フィデリティ・新興国中小型成長株投信	フィデリティ	エマージング株式型	2024/4/24	3.300	1.804	1	111,275	27,438	111,389	野村證券
11	SBI・V・S&P500インデックスF	SBI	外国株式型	2019/9/26	0.000	0.064	1	1,630,648	27,017	74,963	三菱UFJ銀行、SBI証券、マネックス証券 他
12	フィデリティ・世界割安成長株投信 D(毎月決算・ヘッジなし)	フィデリティ	外国株式型	2021/11/30	3.300	1.650	12	228,084	25,746	56,827	三菱UFJ銀行、中国銀行、あかつき証券 他
13	楽天・S&P500インデックス・ファンド	楽天	外国株式型	2023/10/27	0.000	0.077	1	182,964	24,324	72,844	楽天証券
14	野村世界業種別投資(世界半導体株投資)	野村	外国株式型	2009/8/27	3.300	1.650	1	344,104	22,894	62,940	野村證券、ぐんぎん証券、中京銀行 他
15	楽天・オールカントリー株式インデックス・ファンド	楽天	外国株式型	2023/10/27	0.000	0.056	1	139,097	20,059	56,340	楽天証券
16	インド小型厳選株式ファンド	アムンディ	エマージング株式型	2024/3/18	3.300	1.848	1	73,437	20,044	69,140	SMBC日興証券
17	iFreeNEXT FANG+インデックス	大和	外国株式型	2018/1/31	0.000	0.776	1	194,300	19,671	52,646	SBI証券、SMBC日興証券、ちばぎん証券 他
18	たわらノーロード先進国株式	AM-One	外国株式型	2015/12/18	0.000	0.099	1	578,694	19,598	42,631	みずほ銀行、三菱UFJ銀行、SBI証券 他
19	のむらップ・ファンド(普通型)	野村	複合資産型	2010/3/15	1.100	1.353	1	406,468	19,176	42,389	野村證券、足利銀行、西日本シティ銀行 他
20	ダイワ・ダイナミック・インド株ファンド	大和	エマージング株式型	2007/12/26	3.300	1.848	2	262,314	18,585	48,370	大和証券、名古屋銀行、ぐんぎん証券 他
21	世界半導体関連フォーカスファンド	SBI岡三	外国株式型	2023/9/20	3.300	1.298	2	143,147	15,987	40,520	岡三証券、岡三にいがた証券、証券ジャパン 他
22	楽天・全米株式インデックス・ファンド	楽天	外国株式型	2017/9/29	0.000	0.132	1	1,518,394	15,704	42,640	三菱UFJ銀行、楽天証券、マネックス証券 他
23	イーストスプリング・インド消費関連ファンド	イーストスプリ	エマージング株式型	2008/5/30	3.300	1.350	2	251,939	15,309	38,085	三菱UFJ銀行、三菱UFJ信託銀行 他
24	のむらップ・ファンド(積極型)	野村	複合資産型	2010/3/15	1.100	1.518	1	252,840	14,921	35,770	野村證券、足利銀行、西日本シティ銀行 他
25	ニッセイNASDAQ100インデックスファンド<購入・換手数料なし>	ニッセイ	外国株式型	2023/3/31	0.000	0.204	1	157,042	13,609	43,209	三菱UFJ銀行、SBI証券、楽天証券 他
26	キャピタル世界株式ファンド	キャピタル	外国株式型	2007/10/29	3.300	1.694	1	688,432	13,295	34,595	みずほ銀行、野村證券、SBI証券 他
27	eMAXIS Slim全世界株式(除く日本)	三菱UFJ	外国株式型	2018/3/19	0.000	0.058	1	497,559	13,229	36,300	三菱UFJ銀行、三菱UFJ信託銀行、楽天証券 他
28	新光ビュア・インド株式ファンド	AM-One	エマージング株式型	2006/5/31	3.300	1.210	1	207,286	13,052	29,619	みずほ銀行、三菱UFJ信託銀行、みずほ証券 他
29	日経平均高配当利回り株ファンド	三菱UFJ	国内株式型	2018/11/9	2.200	0.693	2	129,690	12,779	38,680	三菱UFJ銀行、三菱UFJ信託銀行、愛知銀行 他
30	iFree S&P500インデックス	大和	外国株式型	2017/8/31	0.000	0.198	1	233,973	12,589	34,319	三菱UFJ銀行、三菱UFJ信託銀行 他

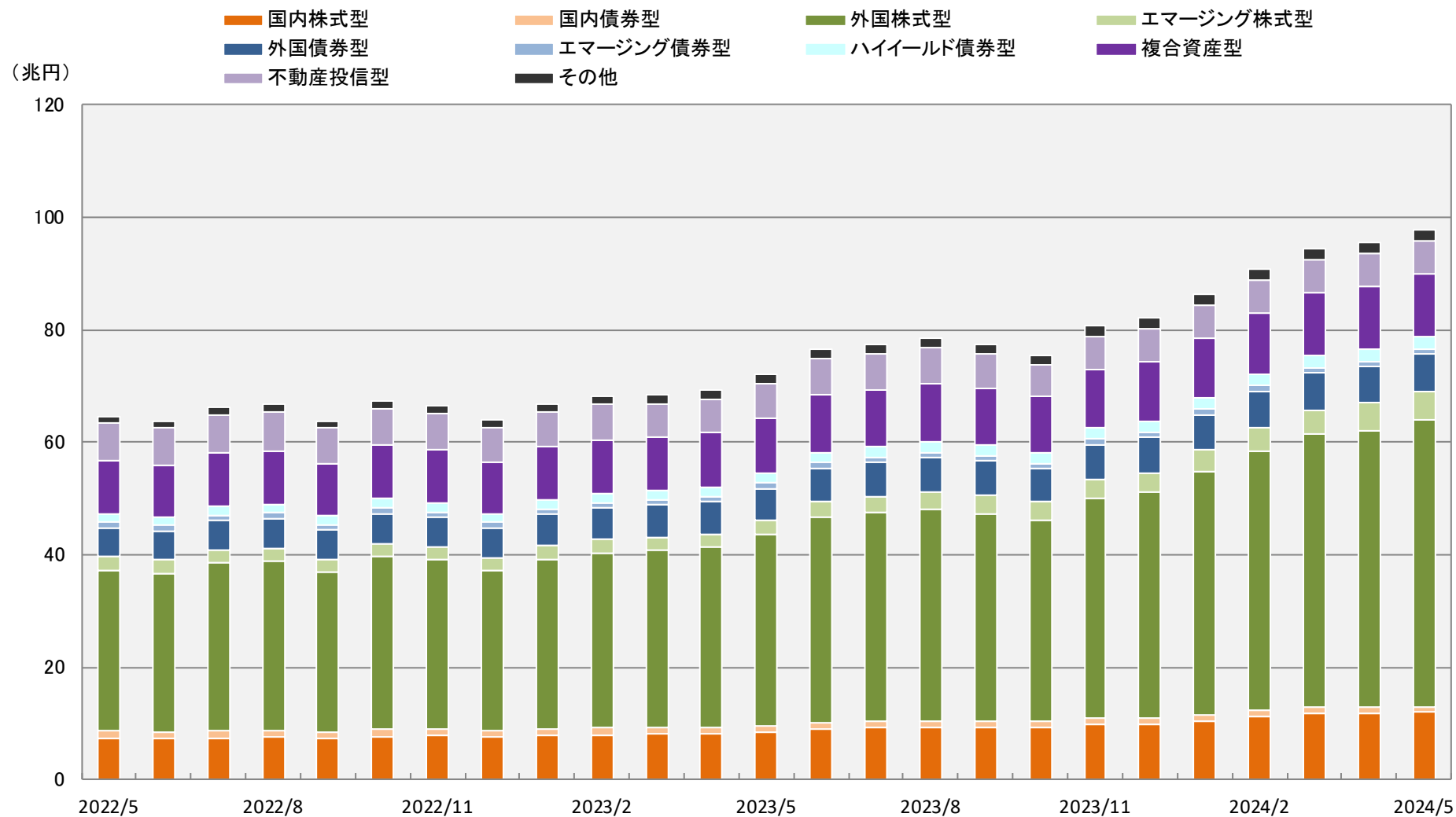
※ 公販ファンドとは、ETF、DC専用、SMA専用、公社債投信を除いた公募投信

2024年5月 流入額下位30ファンド(公販ファンド)

順位	ファンド名	投信会社	分類	設定日	販売手数料 (上限) (%)	運用管理 費用 (%)	決算 回数	純資産額 2024/5/31 (百万円)	流出入額 2024/5 (百万円)	直近3か月の 流出入合計額 (百万円)	主な販売会社
1	あおぞら・新グローバル分散ファンド(限定追加型)2022-07	あおぞら	複合資産型	2022/7/29	2.750	1.100	1	11,203	-23,226	-25,190	岩手銀行、南都銀行、鳥取銀行 他
2	ピクテ・グローバル・インカム株式F(毎月分配型)	ピクテ	外国株式型	2005/2/28	3.850	1.210	12	919,202	-21,687	-52,005	みずほ銀行、三菱UFJ銀行、あおぞら銀行 他
3	あおぞら・新グローバル分散ファンド(限定追加型)2022-10	あおぞら	複合資産型	2022/10/28	2.750	1.100	1	8,842	-15,694	-16,588	あおぞら銀行、沖繩銀行、神奈川銀行 他
4	あおぞら・新グローバル分散ファンド(限定追加型)2021-10	あおぞら	複合資産型	2021/10/29	2.750	1.100	1	7,252	-14,481	-15,389	あおぞら銀行、千葉興業銀行、南都銀行 他
5	あおぞら・新グローバル分散ファンド(限定追加型)2021-07	あおぞら	複合資産型	2021/7/30	2.750	1.100	1	7,236	-13,980	-15,215	あおぞら銀行、神奈川銀行、高知銀行 他
6	あおぞら・新グローバル分散ファンド(限定追加型)2022-01	あおぞら	複合資産型	2022/1/28	2.750	1.100	1	9,921	-13,546	-14,580	あおぞら銀行、大垣共立銀行、神奈川銀行 他
7	グローバルESGハイクオリティ成長株式ファンド(ヘッジなし)	AM-One	外国株式型	2020/7/20	3.300	1.848	1	1,078,847	-13,049	-38,119	みずほ銀行、みずほ信託銀行、みずほ証券 他
8	ダイワJ-REITオープン(毎月分配型)	大和	不動産投信型	2004/5/18	2.200	0.792	12	275,862	-12,611	-21,617	みずほ銀行、あおぞら銀行、みずほ証券 他
9	GSフューチャー・テクノロジー・リーダーズ B	G S	外国株式型	2020/2/25	3.300	1.788	2	237,515	-12,481	-29,952	野村證券、岡三証券、百五証券 他
10	新光US-REITオープン	AM-One	不動産投信型	2004/9/30	3.300	1.683	12	425,056	-11,629	-10,749	三菱UFJ銀行、みずほ信託銀行 他
11	投資のソムリエ	AM-One	複合資産型	2012/10/26	3.300	1.540	2	379,570	-9,803	-26,850	みずほ銀行、楽天証券、SB証券 他
12	アライアンスB・米国成長株投信 C	アライアンス	外国株式型	2014/9/16	3.300	1.727	12	307,724	-9,322	-24,266	あおぞら銀行、三菱UFJ銀行、りそな銀行 他
13	サイバーセキュリティ株式オープン(ヘッジなし)	三菱UFJ	外国株式型	2017/7/13	3.300	1.870	1	336,232	-9,260	-20,405	三菱UFJ銀行、三菱UFJ信託銀行 他
14	次世代通信関連世界株式戦略ファンド	三井住友トラスト	外国株式型	2017/12/15	3.300	1.188	1	475,465	-7,807	-25,279	三菱UFJ銀行、三井住友信託銀行 他
15	デジタル・トランスフォーメーション株式ファンド	日興	外国株式型	2020/7/31	3.300	1.799	1	273,531	-7,338	-18,188	三井住友銀行、三井住友信託銀行 他
16	東京海上・円資産バランスファンド(毎月)	東京海上	複合資産型	2012/11/9	1.650	0.924	12	305,297	-7,139	-21,652	三菱UFJ銀行、あおぞら銀行 他
17	iFree レバレッジNASDAQ100	大和	その他	2018/10/19	2.200	0.990	1	248,694	-6,781	-17,372	SB証券、楽天証券、岡三証券 他
18	ダイワ・US-REIT・オープン(毎月決算型)B	大和	不動産投信型	2004/7/21	3.300	1.672	12	734,476	-6,617	-16,382	みずほ銀行、りそな銀行、埼玉りそな銀行 他
19	イノベティブ・カーボンニュートラル戦略ファンド	三井住友DS	外国株式型	2021/3/30	3.300	1.925	1	110,389	-6,580	-17,575	SMBC日興証券、SB証券、中国銀行 他
20	グローバル・プロスペクティブ・ファンド	日興	外国株式型	2019/6/28	3.300	0.858	1	350,117	-6,390	-15,535	みずほ銀行、みずほ証券
21	あおぞら・新グローバル分散ファンド(限定追加型)2023-01	あおぞら	複合資産型	2023/1/31	2.750	1.100	1	16,285	-6,350	-6,809	あおぞら銀行、岩手銀行、神奈川銀行 他
22	グローバルAIファンド(為替ヘッジなし)	三井住友DS	外国株式型	2016/9/9	3.300	1.925	1	458,133	-6,152	-16,781	三井住友銀行、SMBC日興証券、今村証券 他
23	ピクテ・バイオ医薬品F(毎月決算型)ヘッジなし	ピクテ	外国株式型	2004/10/29	3.300	2.090	12	196,078	-5,786	-8,202	東海東京証券、SMBC日興証券、ワイエム証券 他
24	グローバル・エクスポネンシャル・イノベーション・ファンド	日興	外国株式型	2021/4/26	3.300	0.963	1	345,384	-5,451	-12,877	みずほ銀行、みずほ証券
25	ベイリー・ギフォードインパクト投資ファンド	三菱UFJ	外国株式型	2019/6/17	3.300	1.463	1	123,536	-5,244	-17,908	三菱UFJ銀行、三菱UFJ信託銀行、SB証券 他
26	マニライフ・円ハイブリッド債券インカム・ファンド(年1回決算)	マニライフ	国内債券型	2019/10/25	2.200	0.594	1	137,360	-4,948	-13,814	三井住友銀行、三菱UFJ銀行 他
27	ピクテ・グローバル・インカム株式F(1年決算型)	ピクテ	外国株式型	2008/10/31	3.850	1.210	1	77,221	-4,921	-12,129	みずほ銀行、あおぞら銀行、三菱UFJ銀行 他
28	HSBCグローバル・ターゲット利回り債券F2020-12	HSBC	外国債券型	2020/12/30	2.200	0.968	1	74,576	-4,883	-8,866	三井住友銀行、SMBC日興証券
29	フィデリティ・世界割安成長株投信 A(為替ヘッジあり)	フィデリティ	外国株式型	2020/3/23	3.300	1.650	1	134,159	-4,763	-14,378	三菱UFJ銀行、野村證券、OKB証券 他
30	TRプライス世界厳選成長株式ファンドA(資産成長・ヘッジあり)	Tロウプライス	外国株式型	2019/5/28	3.300	1.683	2	86,520	-4,683	-9,497	野村證券

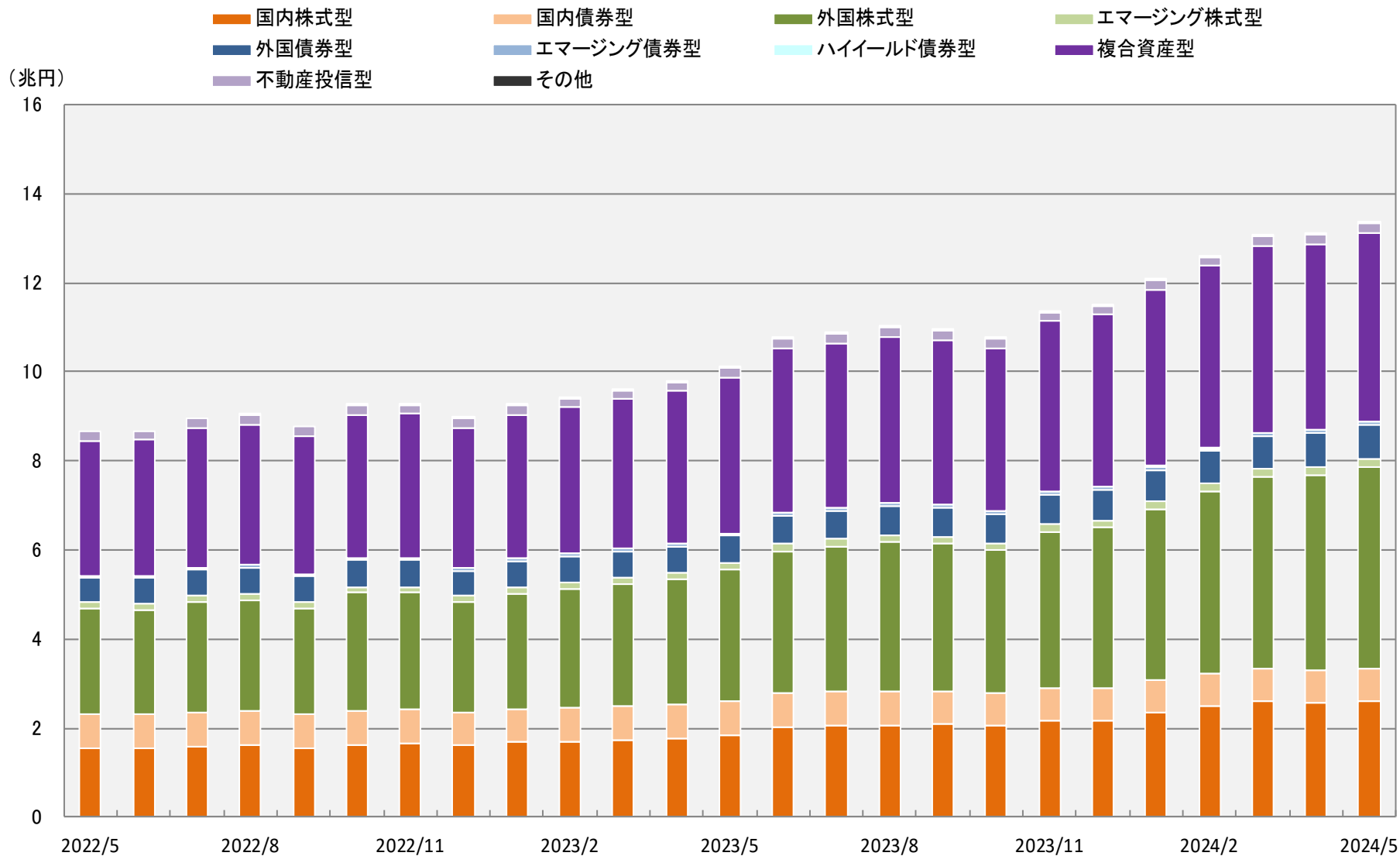
※ 公販ファンドとは、ETF、DC専用、SMA専用、公社債投信を除いた公募投信

ファンド分類別 純資産額(公販ファンド)



※ 公販ファンドとは、ETF、DC専用、SMA専用、公社債投信等を除いた公募投信

ファンド分類別 純資産額(DC専用ファンド)



※ 公社債投信等を除くDC専用ファンド(DCファンドの分類は、運用会社様にご協力を頂き、年1回見直しを実施しています)

2024年5月 純資産額上位30ファンド(公販ファンド)

順位	ファンド名	投信会社	分類	設定日	販売手数料 (上限) (%)	運用管理 費用 (%)	決算 回数	純資産額 2024/5/31 (百万円)	流出入額 2024/5 (百万円)	主な販売会社
1	eMAXIS Slim米国株式(S&P500)	三菱UFJ	外国株式型	2018/7/3	0.000	0.094	1	4,577,275	161,156	三菱UFJ銀行、あおぞら銀行 他
2	eMAXIS Slim全世界株式(オール・カントリー)	三菱UFJ	外国株式型	2018/10/31	0.000	0.058	1	3,430,011	201,441	三菱UFJ銀行、あおぞら銀行 他
3	アライアンスB・米国成長株投信 D	アライアンス	外国株式型	2014/9/16	3.300	1.727	12	2,812,365	102,716	あおぞら銀行、三菱UFJ銀行、りそな銀行 他
4	SBI・V・S&P500インデックスF	SBI	外国株式型	2019/9/26	0.000	0.064	1	1,630,648	27,017	三菱UFJ銀行、SBI証券、マネックス証券 他
5	楽天・全米株式インデックス・ファンド	楽天	外国株式型	2017/9/29	0.000	0.132	1	1,518,394	15,704	三菱UFJ銀行、楽天証券、マネックス証券 他
6	インベスコ世界厳選株式オープン(ヘッジなし・毎月決算型)	インベスコ	外国株式型	1999/1/7	3.300	1.903	12	1,409,665	56,564	三井住友銀行、三菱UFJ信託銀行 他
7	アライアンスB・米国成長株投信 B	アライアンス	外国株式型	2006/5/25	3.300	1.727	2	1,292,933	30,483	三井住友銀行、あおぞら銀行、三菱UFJ銀行 他
8	GS・ネットウイン B	G S	外国株式型	1999/11/29	3.300	2.090	2	1,092,329	9,798	三井住友銀行、みずほ銀行、三菱UFJ銀行 他
9	グローバルESG/ハイクオリティ成長株式ファンド(ヘッジなし)	AM-One	外国株式型	2020/7/20	3.300	1.848	1	1,078,847	-13,049	みずほ銀行、みずほ信託銀行、みずほ証券 他
10	ビクテ・グローバル・インカム株式F(毎月分配型)	ビクテ	外国株式型	2005/2/28	3.850	1.210	12	919,202	-21,687	みずほ銀行、三菱UFJ銀行、あおぞら銀行 他
11	フィデリティ・世界割安成長株投信 B(為替ヘッジなし)	フィデリティ	外国株式型	2020/3/23	3.300	1.650	1	841,004	32,007	三菱UFJ銀行、野村證券、LINE証券 他
12	eMAXIS Slim先進国株式インデックス	三菱UFJ	外国株式型	2017/2/27	0.000	0.099	1	743,634	10,421	三菱UFJ銀行、三菱UFJ信託銀行、SBI証券 他
13	ダイワ・US-REIT・オープン(毎月決算型)B	大和	不動産投信型	2004/7/21	3.300	1.672	12	734,476	-6,617	みずほ銀行、りそな銀行、埼玉りそな銀行 他
14	ニッセイ外国株式インデックスF<購入・換金手数料なし>	ニッセイ	外国株式型	2013/12/10	0.000	0.099	1	723,170	3,685	三菱UFJ銀行、マネックス証券、楽天証券 他
15	フィデリティ・USハイ・イールド・ファンド B	フィデリティ	ハイイールド債券型	1998/4/1	3.300	1.738	12	722,316	2,372	みずほ銀行、三井住友銀行、三菱UFJ銀行 他
16	フィデリティ・USリート・ファンド B	フィデリティ	不動産投信型	2003/12/9	3.850	1.540	12	711,729	30	みずほ銀行、三菱UFJ銀行、三井住友銀行 他
17	グローバル・ハイクオリティ成長株式F(為替ヘッジなし)	AM-One	外国株式型	2016/9/30	3.300	1.650	1	691,310	-3,689	三菱UFJ銀行、みずほ銀行、三菱UFJ信託銀行 他
18	キャピタル世界株式ファンド	キャピタル	外国株式型	2007/10/29	3.300	1.694	1	688,432	13,295	みずほ銀行、野村證券、SBI証券 他
19	ひふみプラス	レオス	国内株式型	2012/5/28	3.300	1.078	1	583,053	1,316	三菱UFJ銀行、あおぞら銀行 他
20	たわらノーロード先進国株式	AM-One	外国株式型	2015/12/18	0.000	0.099	1	578,694	19,598	みずほ銀行、三菱UFJ銀行、SBI証券 他
21	フィデリティ・日本成長株ファンド	フィデリティ	国内株式型	1998/4/1	3.300	1.683	1	563,551	-3,639	みずほ銀行、みずほ信託銀行、三井住友銀行 他
22	グローバル・ロボティクス株式F(年2回)	日興	外国株式型	2015/8/31	3.850	1.936	2	561,372	4,374	三井住友信託銀行、三菱UFJ銀行、三井住友銀行 他
23	eMAXIS Slim全世界株式(除く日本)	三菱UFJ	外国株式型	2018/3/19	0.000	0.058	1	497,559	13,229	三菱UFJ銀行、三菱UFJ信託銀行、楽天証券 他
24	楽天・全世界株式インデックス・ファンド	楽天	外国株式型	2017/9/29	0.000	0.132	1	487,139	6,166	三菱UFJ銀行、楽天証券、マネックス証券 他
25	野村インド株投資	野村	エマージング株式型	2005/6/22	3.300	2.200	1	481,675	9,046	野村證券、佐賀銀行、きらぼしライフデザイン証券 他
26	セゾン・グローバルバランスファンド	セゾン	複合資産型	2007/3/15	0.000	0.495	1	480,874	3,090	楽天証券、ゆうちょ銀行、足利銀行 他
27	次世代通信関連世界株式戦略ファンド	三井住友トラスト	外国株式型	2017/12/15	3.300	1.188	1	475,465	-7,807	三菱UFJ銀行、三井住友信託銀行 他
28	TRプライス米国成長株式ファンド	Tロウプライス	外国株式型	2019/12/27	3.300	1.463	1	466,953	-3,691	みずほ銀行、みずほ証券
29	グローバル・ロボティクス株式F(1年決算)	日興	外国株式型	2015/8/31	3.850	1.936	1	464,765	767	三菱UFJ銀行、三井住友銀行 他
30	グローバルAIファンド(為替ヘッジなし)	三井住友DS	外国株式型	2016/9/9	3.300	1.925	1	458,133	-6,152	三井住友銀行、SMBC日興証券、今村証券 他

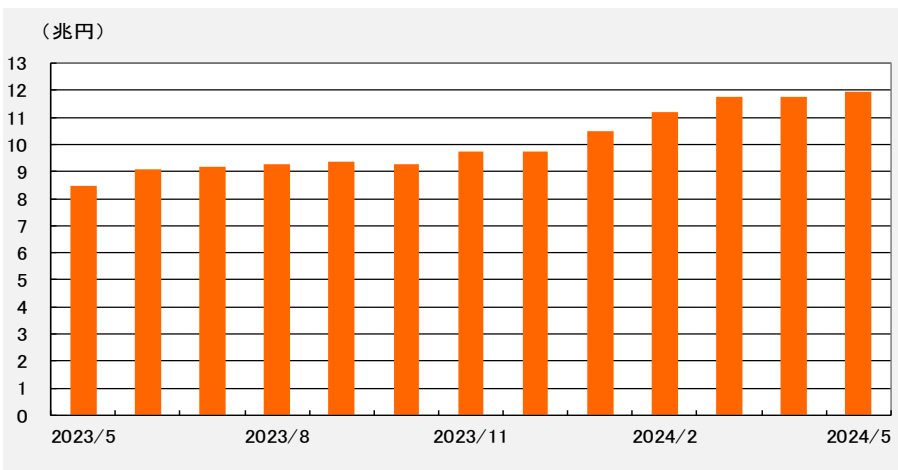
※ 公販ファンドとは、ETF、DC専用、SMA専用、公社債投信を除いた公募投信

2024年5月 純資産額上位30ファンド(DC専用ファンド)

順位	ファンド名	投信会社	分類	設定日	運用管理 費用 (%)	決算 回数	純資産額 2024/5/31 (百万円)	流入金額 2024/5 (百万円)	主な販売会社
1	野村外国株式インデックスF・MSCI-KOKUSAI(確定拠出年金)	野村	外国株式型	2002/2/22	0.099	1	776,255	13,535	りそな銀行DC、みずほ銀行DC、野村證券DC 他
2	DIAM外国株式インデックスファンド<DC年金>	AM-One	外国株式型	2002/9/5	0.275	1	531,759	4,074	第一生命DC、百五銀行DC、八十二銀行DC 他
3	三井住友・DC外国株式インデックスファンドS	三井住友DS	外国株式型	2004/11/30	0.099	1	402,867	8,728	住友生命DC、三井住友銀行DC
4	野村DC外国株式インデックスF・MSCI-KOKUSAI	野村	外国株式型	2007/9/27	0.099	1	350,004	5,698	みずほ銀行DC、野村證券DC 他
5	三菱UFJプライムバランス(安定成長型)(確定拠出年金)	三菱UFJ	複合資産型	2002/11/8	0.253	1	336,749	812	三菱UFJ銀行DC、百五銀行DC 他
6	DCダイワ外国株式インデックス	大和	外国株式型	2003/1/27	0.275	1	322,177	3,003	大和証券DC、みずほ銀行DC 他
7	三菱UFJプライムバランス(成長型)(確定拠出年金)	三菱UFJ	複合資産型	2002/11/8	0.264	1	282,369	2,313	三菱UFJ銀行DC、百五銀行DC 他
8	三菱UFJ DC海外株式インデックスファンド	三菱UFJ	外国株式型	2006/5/15	0.231	1	240,648	3,333	三菱UFJ銀行DC、三菱UFJ信託銀行DC 他
9	インデックスファンド海外株式ヘッジなし(DC)	日興	外国株式型	2002/12/10	0.154	1	230,382	3,036	日本生命DC、三菱UFJ信託銀行DC 他
10	マイバランス50(確定拠出年金)	野村	複合資産型	2002/7/25	0.154	1	223,648	685	みずほ銀行DC、りそな銀行DC 他
11	分散投資コア戦略ファンドS	三井住友トラスト	複合資産型	2013/3/29	0.935	1	218,027	885	三井住友信託銀行DC、北海道銀行DC 他
12	DC外国株式インデックスL	三井住友トラスト	外国株式型	2003/1/15	0.275	1	213,376	1,641	三井住友信託銀行DC、みずほ銀行DC 他
13	DC国内株式インデックスファンド	三菱UFJ	国内株式型	2003/9/30	0.220	1	207,318	-299	三菱UFJ信託銀行DC、三菱UFJ銀行DC 他
14	マイバランス70(確定拠出年金)	野村	複合資産型	2002/7/25	0.154	1	206,879	1,229	みずほ銀行DC、りそな銀行DC、野村證券DC 他
15	DC世界経済インデックスファンド	三井住友トラスト	複合資産型	2011/10/13	0.550	1	203,554	1,985	三井住友信託銀行DC、北海道銀行DC、中国銀行DC
16	DCニッセイ外国株式インデックス	ニッセイ	外国株式型	2015/3/31	0.099	1	194,163	3,081	日本生命DC、SB証券DC、岡三証券DC 他
17	DCダイワ外国債券インデックス	大和	外国債券型	2002/12/2	0.253	1	190,564	927	大和証券DC、みずほ銀行DC 他
18	DC日本株式インデックスL	三井住友トラスト	国内株式型	2002/4/1	0.204	1	181,082	-1,853	三井住友信託銀行DC、三井住友海上火災保険DC
19	インデックスコレクション(バランス株式30)	三井住友トラスト	複合資産型	2010/10/20	0.154	1	165,595	335	三井住友信託銀行DC
20	DIAM国内株式インデックスファンド<DC年金>	AM-One	国内株式型	2002/11/15	0.242	1	163,682	-725	第一生命DC、みずほ銀行DC 他
21	One DC国内株式インデックスファンド	AM-One	国内株式型	2007/9/27	0.154	1	159,653	2,286	みずほ銀行DC、第一生命DC、武蔵野銀行DC 他
22	年金インデックスファンド日本株式(TOPIX連動型)	日興	国内株式型	2004/11/30	0.154	1	144,060	-144	みずほ銀行DC、りそな銀行DC 他
23	DCダイワ日本株式インデックス	大和	国内株式型	2003/1/27	0.275	1	143,649	-836	大和証券DC、みずほ銀行DC 他
24	インデックスコレクション(外国株式)	三井住友トラスト	外国株式型	2010/10/20	0.154	1	135,845	-112	三井住友信託銀行DC
25	野村国内株式インデックスF・TOPIX(確定拠出年金)	野村	国内株式型	2002/10/11	0.154	1	130,728	91	野村證券DC、武蔵野銀行DC 他
26	DCマイセレクション50	三井住友トラスト	複合資産型	2001/10/1	0.319	1	127,712	59	三井住友信託銀行DC、愛媛銀行DC 他
27	DIAM外国株式オープン<DC年金>	AM-One	外国株式型	2001/10/1	1.859	1	126,302	947	第一生命DC、みずほ銀行DC、SB証券DC 他
28	DC日本債券インデックスS	三井住友トラスト	国内債券型	2003/2/3	0.132	1	113,458	-811	三井住友信託銀行DC、三井住友海上火災保険DC 他
29	三菱UFJプライムバランス(安定型)(確定拠出年金)	三菱UFJ	複合資産型	2002/11/8	0.242	1	110,699	138	三菱UFJ銀行DC、百五銀行DC 他
30	大和住銀DC外国株式ファンド	三井住友DS	外国株式型	2001/9/21	2.002	1	109,057	750	大和証券DC、三井住友銀行DC、鹿児島銀行DC 他

2024年5月 国内株式型(公販ファンド)

純資産額推移



2024年5月 流入額上位15位ファンド

(単位:百万円)

順位	ファンド名	投信会社	設定日	流入額 2024/5
1	日経平均高配当利回り株ファンド	三菱UFJ	2018/11/9	12,779
2	日本好配当株投信	野村	2005/4/15	12,537
3	日本好配当リバランスオープンⅡ	SBI岡三	2024/3/15	11,473
4	eMAXIS Slim国内株式(TOPIX)	三菱UFJ	2017/2/27	10,240
5	ダイワ金融新時代ファンド	大和	2006/5/30	5,268
6	eMAXIS Slim国内株式(日経平均)	三菱UFJ	2018/2/2	5,137
7	トヨタ自動車/トヨタグループ株式ファンド	三井住友DS	2003/11/14	4,724
8	SBI日本高配当株式(分配)ファンド(年4回決算型)	SBI	2023/12/12	4,228
9	たわらノーロード日経225	AM-One	2015/12/7	4,193
10	つみたて日本株式(日経平均)	三菱UFJ	2017/8/16	3,915
11	GS日本フォーカス・グロース(年2回決算)	G S	2015/6/17	3,241
12	三井住友DS・日本バリュー株ファンド	三井住友DS	1999/7/30	3,017
13	半導体関連日本株式戦略ファンド	三井住友トラスト	2024/1/29	2,908
14	新光日本インカム株式ファンド(3ヵ月決算型)	AM-One	2005/7/29	2,553
15	ダイヤセレクト日本株オープン	東京海上	2008/12/26	2,548

2024年5月 月間収益率上位15位ファンド

(単位:%)

順位	ファンド名	投信会社	設定日	月間収益率
1	野村日本ブランド株投資(トルコリラコース)毎月分配型	野村	2009/4/23	8.70
2	野村日本ブランド株投資(トルコリラコース)年2回決算型	野村	2009/4/23	8.67
3	ダイワ金融新時代ファンド	大和	2006/5/30	7.77
4	日本健康社会関連株株式ファンド	大和	2018/4/16	5.26
5	日本企業PBR向上ファンド	大和	2023/9/25	5.22
6	未来の光日本小型株式ファンド	カレラ	2020/3/23	4.96
7	ダイワ新生活関連株ファンド	大和	2020/7/27	4.88
8	ニュー・ニッチ日本小型株ファンド	カレラ	2020/4/20	4.76
9	日本株厳選ファンド・トルコリラコース	三井住友DS	2013/7/26	4.75
10	カレラ日本小型株株式ファンド	カレラ	2016/5/31	4.75
11	JPX日経400アクティブ・プレミアム・オープン(毎月決算型)	ニッセイ	2015/2/12	4.74
12	野村日本ブランド株投資(豪ドルコース)年2回決算型	野村	2009/4/23	4.72
13	野村日本ブランド株投資(豪ドルコース)毎月分配型	野村	2009/4/23	4.71
14	野村日本ブランド株投資(資源国通貨コース)年2回決算型	野村	2011/1/17	4.68
15	野村日本ブランド株投資(資源国通貨コース)毎月分配型	野村	2011/1/17	4.67

2024年5月 純資産額上位15位ファンド

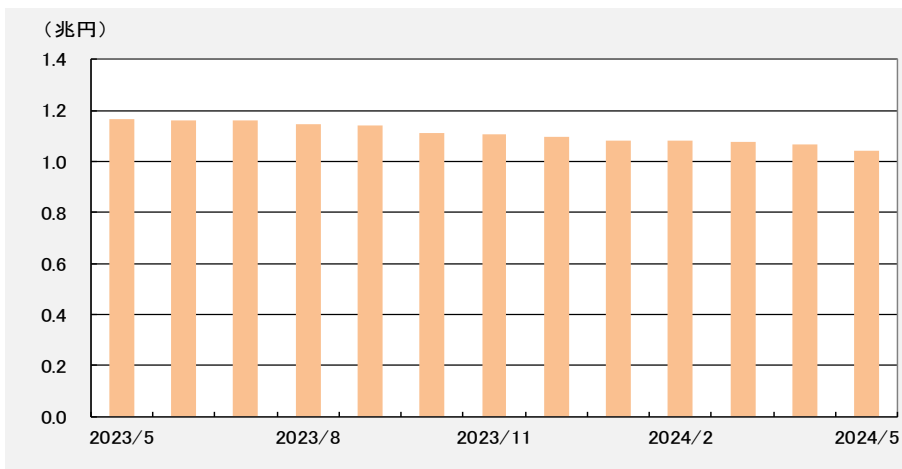
(単位:百万円)

順位	ファンド名	投信会社	設定日	純資産額 2024/5/31
1	ひふみプラス	レオス	2012/5/28	583,053
2	フィデリティ・日本成長株ファンド	フィデリティ	1998/4/1	583,551
3	さわかみファンド	さわかみ	1999/8/24	443,503
4	日経225ノーロードオープン	AM-One	1998/8/21	315,687
5	日興・インデックスファンド225	日興	1988/6/17	293,374
6	ニッセイ日経225インデックスファンド	ニッセイ	2004/1/28	291,989
7	スパークス・新・国際優良日本株ファンド	スパークス	2008/3/28	227,440
8	トヨタ自動車/トヨタグループ株式ファンド	三井住友DS	2003/11/14	195,486
9	MHAM株式インデックスF225	AM-One	1985/10/25	193,706
10	日本好配当株投信	野村	2005/4/15	193,004
11	日本好配当リバランスオープン	SBI岡三	2005/3/23	191,763
12	eMAXIS Slim国内株式(TOPIX)	三菱UFJ	2017/2/27	182,226
13	ひふみ投信	レオス	2008/10/1	177,798
14	三井住友・225オープン	三井住友DS	1998/11/11	175,891
15	ニッセイ日本株ファンド	ニッセイ	2001/12/26	167,276

※ 公販ファンドとは、ETF、DC専用、SMA専用、公社債投信等を除いた公募投信

2024年5月 国内債券型(公販ファンド)

純資産額推移



2024年5月 流入額上位15位ファンド

(単位:百万円)

順位	ファンド名	投信会社	設定日	流入額 2024/5
1	eMAXIS Slim国内債券インデックス	三菱UFJ	2017/2/27	350
2	DIAM国内債券バッシブ・ファンド	AM-One	2009/1/30	252
3	SMT国内債券インデックス・オープン	三井住友トラスト	2008/1/9	247
4	たわらノーロード国内債券	AM-One	2015/12/18	150
5	三井住友DS日本債券ファンド	三井住友DS	1998/3/23	106
6	明治安田・日本債券ファンド	明治安田	2000/1/28	95
7	My SMT 国内債券インデックス(ノーロード)	三井住友トラスト	2022/3/29	77
8	eMAXIS国内物価連動国債インデックス	三菱UFJ	2014/11/6	69
9	DLIBJ・公社債オープン(短期コース)	AM-One	1999/12/14	57
10	MHAM物価連動国債ファンド	AM-One	2004/6/1	49
11	SBI日本国債(分配)ファンド(年4回決算型)	SBI	2023/11/28	23
12	Smart-i 国内債券インデックス	りそなAM	2017/8/29	21
13	Sストリート日本債券インデックス	Sストリート	2016/5/9	15
14	Oneニッポン債券オープン	AM-One	2016/7/1	13
15	日本債券コア・アクティブファンド	りそなAM	2022/12/28	9

2024年5月 月間収益率上位15位ファンド

(単位:%)

順位	ファンド名	投信会社	設定日	月間収益率
1	ソフトバンクグループ&日本企業厳選債券ファンド2021-12	ペイペイAM	2021/12/28	0.20
2	ソフトバンクグループ&日本企業厳選債券ファンド2022-06	ペイペイAM	2022/6/29	0.16
3	One円建て債券ファンド2021-09	AM-One	2021/9/13	0.16
4	Oneニッポン債券オープン	AM-One	2016/7/1	0.16
5	One円建て債券ファンドII 2022-06	AM-One	2022/6/20	0.07
6	One円建て債券ファンドII 2021-12	AM-One	2021/12/9	0.06
7	日本企業社債ファンド2021-03	大和	2021/3/22	0.05
8	One円建て債券ファンド2020-11	AM-One	2020/11/30	0.03
9	One円建て債券ファンド2021-05	AM-One	2021/5/24	0.02
10	野村STF(ショートターム・ファンド)	野村	2016/6/9	0.01
11	DLIBJ・公社債オープン(短期コース)	AM-One	1999/12/14	0.00
12	One円建て債券ファンド2021-03	AM-One	2021/3/1	0.00
13	One円建て債券ファンドIII 2023-03	AM-One	2023/3/24	-0.04
14	One円建て債券ファンドII 2022-09	AM-One	2022/9/5	-0.07
15	One円建て債券ファンドII 2022-03	AM-One	2022/3/7	-0.08

2024年5月 純資産額上位15位ファンド

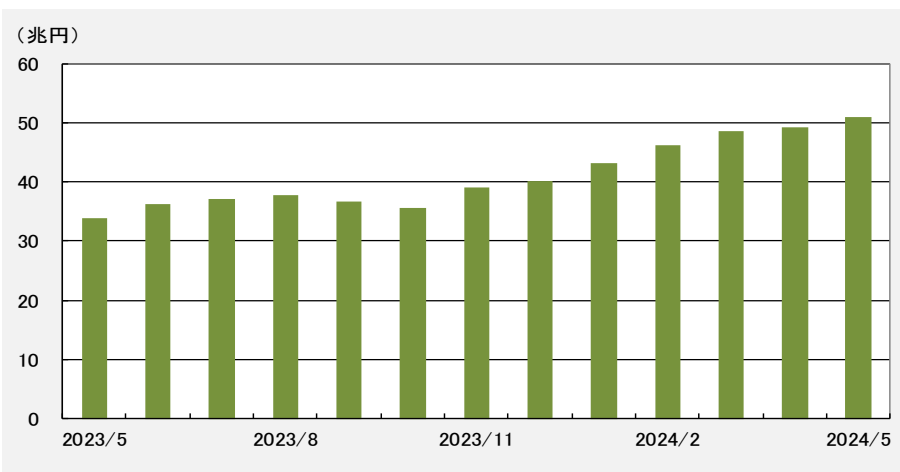
(単位:百万円)

順位	ファンド名	投信会社	設定日	純資産額 2024/5/31
1	マニユライフ・円ハイブリッド債券インカム・ファンド(年1回決算)	マニユライフ	2019/10/25	137,360
2	ダイワ日本国債ファンド(毎月分配型)	大和	2006/6/12	76,032
3	マニユライフ・円ハイブリッド債券インカム・ファンド(3ヵ月決算)	マニユライフ	2019/10/25	75,331
4	三井住友・日本債券インデックスF	三井住友DS	2002/1/4	67,214
5	ジパング企業債ファンド	日興	2019/7/2	51,625
6	DIAM国内債券バッシブ・ファンド	AM-One	2009/1/30	36,836
7	DLIBJ・公社債オープン(中期コース)	AM-One	1999/12/14	33,944
8	明治安田・日本債券ファンド	明治安田	2000/1/28	32,151
9	ニッセイ日本インカムオープン	ニッセイ	2006/9/29	30,657
10	MHAM物価連動国債ファンド	AM-One	2004/6/1	28,687
11	たわらノーロード国内債券	AM-One	2015/12/18	23,415
12	eMAXIS Slim国内債券インデックス	三菱UFJ	2017/2/27	22,878
13	SMT国内債券インデックス・オープン	三井住友トラスト	2008/1/9	21,991
14	One円建て債券ファンド2021-03	AM-One	2021/3/1	21,065
15	DLIBJ・公社債オープン(短期コース)	AM-One	1999/12/14	19,481

※ 公販ファンドとは、ETF、DC専用、SMA専用、公社債投信等を除いた公募投信

2024年5月 外国株式型(公販ファンド)

純資産額推移



2024年5月 流入額上位15位ファンド

(単位:百万円)

順位	ファンド名	投信会社	設定日	流入額 2024/5
1	eMAXIS Slim全世界株式(オール・カントリー)	三菱UFJ	2018/10/31	201,441
2	eMAXIS Slim米国株式(S&P500)	三菱UFJ	2018/7/3	161,156
3	アライアンスB・米国成長株投信 D	アライアンス	2014/9/16	102,716
4	インベスコ世界厳選株式オープン(ヘッジなし・毎月決算型)	インベスコ	1999/1/7	56,564
5	フィデリティ・世界割安成長株投信 B(為替ヘッジなし)	フィデリティ	2020/3/23	32,007
6	アライアンスB・米国成長株投信 B	アライアンス	2006/5/25	30,483
7	SBI・V・S&P500インデックスF	SBI	2019/9/26	27,017
8	フィデリティ・世界割安成長株投信 D(毎月決算・ヘッジなし)	フィデリティ	2021/11/30	25,746
9	楽天・S&P500インデックス・ファンド	楽天	2023/10/27	24,324
10	野村世界業種別投資(世界半導体株投資)	野村	2009/8/27	22,894
11	楽天・オールカントリー株式インデックス・ファンド	楽天	2023/10/27	20,059
12	iFreeNEXT FANG+インデックス	大和	2018/1/31	19,671
13	たわらノーロード先進国株式	AM-One	2015/12/18	19,598
14	世界半導体関連フォーカスファンド	SBI岡三	2023/9/20	15,987
15	楽天・全米株式インデックス・ファンド	楽天	2017/9/29	15,704

2024年5月 月間収益率上位15位ファンド

(単位:%)

順位	ファンド名	投信会社	設定日	月間収益率
1	eMAXIS Neoクリーンテック	三菱UFJ	2021/5/7	17.77
2	テーマバレージクリーンテック2倍	大和	2021/6/21	14.81
3	野村世界業種別投資(世界半導体株投資)	野村	2009/8/27	12.49
4	テーマバレージゲーム&eスポーツ2倍	大和	2021/5/19	10.82
5	One/フィデリティ・ブルーチップ・グロース株式ファンド(成長型)	AM-One	2023/12/12	10.60
6	One/フィデリティ・ブルーチップ・グロース株式ファンド(隔月決算・予想分配金提示型)	AM-One	2023/12/12	10.50
7	フィデリティ・欧州中小型株オープン B	フィデリティ	1996/5/31	9.00
8	テーマバレージブロックチェーン2倍	大和	2021/6/21	8.69
9	ニッセイSOX指数インデックスファンド(米国半導体株)＜購入・換金手数料なし＞	ニッセイ	2023/3/31	8.50
10	インデックスファンドSOX指数(米国上場半導体株式)	日興	2023/9/29	8.45
11	東京海上・再生可能エネルギー・インカム戦略ファンド(年1回決算型)	東京海上	2021/6/15	8.42
12	東京海上・再生可能エネルギー・インカム戦略ファンド(毎月決算型)	東京海上	2021/6/15	8.35
13	楽天・SOXインデックス・ファンド	楽天	2024/1/30	8.29
14	グリーン・テクノロジー株式ファンド(為替ヘッジなし)	三菱UFJ	2021/6/1	7.47
15	フィデリティ・欧州中小型株オープン A	フィデリティ	1996/5/31	7.34

2024年5月 純資産額上位15位ファンド

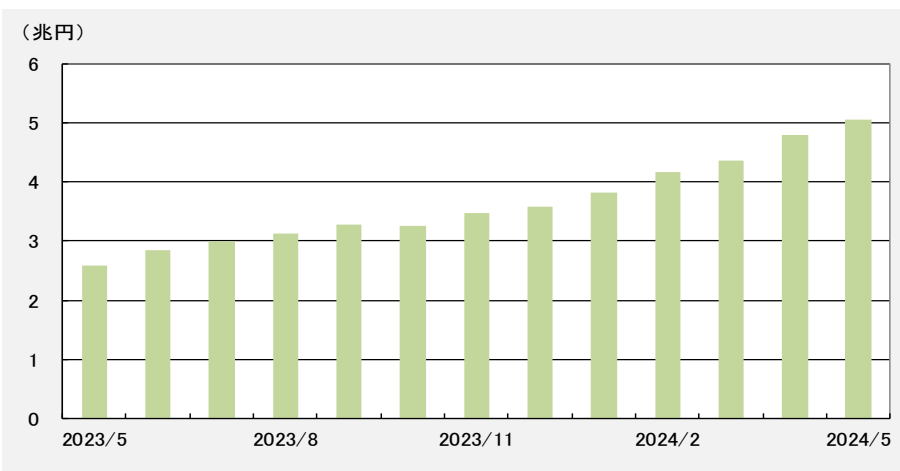
(単位:百万円)

順位	ファンド名	投信会社	設定日	純資産額 2024/5/31
1	eMAXIS Slim米国株式(S&P500)	三菱UFJ	2018/7/3	4,577,275
2	eMAXIS Slim全世界株式(オール・カントリー)	三菱UFJ	2018/10/31	3,430,011
3	アライアンスB・米国成長株投信 D	アライアンス	2014/9/16	2,812,365
4	SBI・V・S&P500インデックスF	SBI	2019/9/26	1,630,648
5	楽天・全米株式インデックス・ファンド	楽天	2017/9/29	1,518,394
6	インベスコ世界厳選株式オープン(ヘッジなし・毎月決算型)	インベスコ	1999/1/7	1,409,665
7	アライアンスB・米国成長株投信 B	アライアンス	2006/5/25	1,292,933
8	GS・ネットウィン B	G S	1999/11/29	1,092,329
9	グローバルESGハイクオリティ成長株式ファンド(ヘッジなし)	AM-One	2020/7/20	1,078,847
10	ビクテ・グローバル・インカム株式F(毎月分配型)	ビクテ	2005/2/28	919,202
11	フィデリティ・世界割安成長株投信 B(為替ヘッジなし)	フィデリティ	2020/3/23	841,004
12	eMAXIS Slim先進国株式インデックス	三菱UFJ	2017/2/27	743,634
13	ニッセイ外国株式インデックスF＜購入・換金手数料なし＞	ニッセイ	2013/12/10	723,170
14	グローバル・ハイクオリティ成長株式F(為替ヘッジなし)	AM-One	2016/9/30	691,310
15	キャピタル世界株式ファンド	キャピタル	2007/10/29	688,432

※ 公販ファンドとは、ETF、DC専用、SMA専用、公社債投信等を除いた公募投信

2024年5月 エマージング株式型(公販ファンド)

純資産額推移



2024年5月 流入額上位15位ファンド

(単位:百万円)

順位	ファンド名	投信会社	設定日	流入額 2024/5
1	HSBCインド・インフラ株式オープン	HSBC	2009/10/1	54,005
2	フィデリティ・新興国中小型成長株投信	フィデリティ	2024/4/24	27,438
3	インド小型厳選株式ファンド	アムンディ	2024/3/18	20,044
4	ダイワ・ダイナミック・インド株ファンド	大和	2007/12/26	18,585
5	イーストスプリング・インド消費関連ファンド	イーストスプリ	2008/5/30	15,309
6	新光ピュア・インド株式ファンド	AM-One	2006/5/31	13,052
7	野村インド株投資	野村	2005/6/22	9,046
8	(ノムラ・アジアS)ノムラ・印度・フォーカス	野村	2009/9/16	8,816
9	イーストスプリング・インド・インフラ株式ファンド	イーストスプリ	2006/11/8	7,380
10	イーストスプリング・インド株式オープン	イーストスプリ	2004/9/30	6,774
11	iFreeNEXT インド株インデックス	大和	2023/3/13	6,546
12	ダイワ・インド株ファンド	大和	2008/6/13	5,330
13	iTrustインド株式	ピクテ	2018/4/3	4,780
14	シン・インド割安成長株ファンド	SBI岡三	2023/12/27	4,544
15	SBI・パシエアーズ・インド株式インデックス・ファンド	SBI	2023/9/22	4,406

2024年5月 月間収益率上位15位ファンド

(単位:%)

順位	ファンド名	投信会社	設定日	月間収益率
1	ニッセイ新興国テクノロジー関連株式ファンド(資産成長型)	ニッセイ	2021/4/30	7.03
2	ニッセイ新興国テクノロジー関連株式ファンド(予想分配金提示型)	ニッセイ	2021/4/30	6.95
3	トルコ株式オープン	SOMPO	2006/5/31	6.61
4	次世代通信関連アジア株式戦略F	三井住友トラスト	2020/2/14	6.28
5	三井住友トラスト・エマージング株式オープン	三井住友トラスト	2006/5/30	5.70
6	イーストスプリング・ベトナム株式ファンド	イーストスプリ	2022/7/29	5.14
7	(オーロラII)トルコ投資F	野村	1996/9/12	5.06
8	損保ジャパン 拡大中国株投信	SOMPO	2005/3/22	4.96
9	イスラエル株式ファンド	大和	2019/7/1	4.73
10	スパークス・新・国際優良日本アジア株ファンド	スパークス	2018/10/31	4.66
11	アジア好配当株投信	野村	2006/11/15	4.63
12	アジア大型株長期厳選投資	大和	2019/12/11	4.56
13	ノムラファンドマスターズ新興国株B	野村	2006/1/27	4.40
14	HSBCインド・インフラ株式オープン	HSBC	2009/10/1	4.29
15	ダイワ/バリュー・パートナーズ・チャイナ・カーボン・ニュートラル・フォーカス	大和	2021/10/15	4.25

2024年5月 純資産額上位15位ファンド

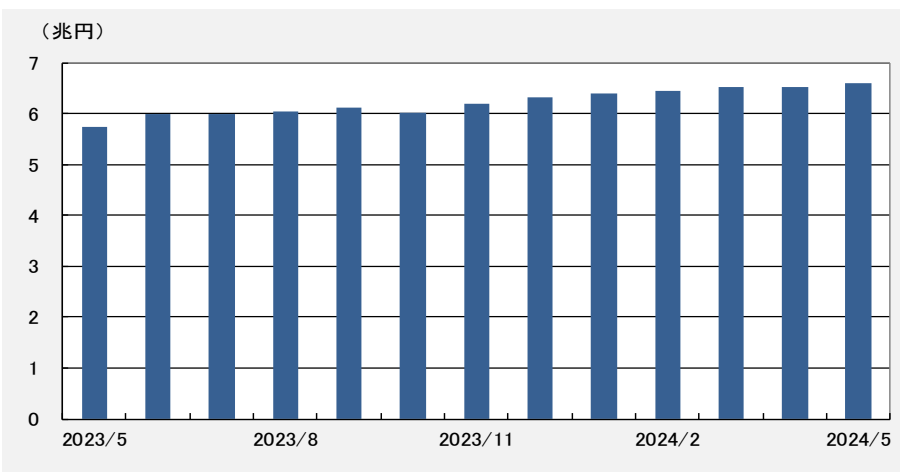
(単位:百万円)

順位	ファンド名	投信会社	設定日	純資産額 2024/5/31
1	野村インド株投資	野村	2005/6/22	481,675
2	ダイワ・ダイナミック・インド株ファンド	大和	2007/12/26	262,314
3	高成長インド・中型株式ファンド	三井住友DS	2011/8/31	256,512
4	イーストスプリング・インド消費関連ファンド	イーストスプリ	2008/5/30	251,939
5	HSBCインド・インフラ株式オープン	HSBC	2009/10/1	251,600
6	イーストスプリング・インド株式オープン	イーストスプリ	2004/9/30	249,402
7	高成長インド・中型株式ファンド(年1回決算型)	三井住友DS	2017/11/22	207,682
8	新光ピュア・インド株式ファンド	AM-One	2006/5/31	207,286
9	eMAXIS Slim新興国株式インデックス	三菱UFJ	2017/7/31	160,625
10	(ノムラ・アジアS)ノムラ・印度・フォーカス	野村	2009/9/16	148,795
11	iFreeNEXT インド株インデックス	大和	2023/3/13	126,117
12	HSBCインドオープン	HSBC	2004/11/30	121,592
13	フィデリティ・新興国中小型成長株投信	フィデリティ	2024/4/24	111,275
14	アジア・オセアニア好配当成長株オープン(毎月分配型)	SBI岡三	2005/10/27	92,981
15	ピクテ新興国インカム株式ファンド(毎月決算型)	ピクテ	2008/1/31	89,130

※ 公販ファンドとは、ETF、DC専用、SMA専用、公社債投信等を除いた公募投信

2024年5月 外国債券型(公販ファンド)

純資産額推移



2024年5月 流入額上位15位ファンド

(単位:百万円)

順位	ファンド名	投信会社	設定日	流入額 2024/5
1	三井住友DSワールド・ボンド・フォーカス2024-05(限定追加型)	三井住友DS	2024/5/17	60,567
2	eMAXIS Slim先進国債券インデックス	三菱UFJ	2017/2/27	6,816
3	三菱/マコーリー・Gインフラ債券F<ヘッジなし>毎月決算	三菱UFJ	2012/6/1	4,727
4	グローバルCoCo債ファンド(ヘッジなし)	日興	2014/10/1	3,618
5	ルーミス米国投資適格債券ファンド(毎月決算型)	AM-One	2003/10/31	2,737
6	ルーミス米国投資適格債券ファンド(年2回決算型)	AM-One	2024/1/22	2,294
7	ピムコ・インカム・ストラテジーF(ヘッジなし・年2回)	三菱UFJ	2017/10/2	2,277
8	野村PIMCO・世界インカム戦略ファンドB	野村	2016/4/22	1,944
9	ブランディワイン米国債券戦略ファンド(ヘッジなし)	野村	2024/2/16	1,755
10	三菱/マコーリー・Gインフラ債券F<ヘッジなし>年1回決算	三菱UFJ	2018/1/22	1,580
11	PIMCOストラテジック・インカム・ファンド(ヘッジなし)	AM-One	2023/4/28	1,474
12	フランクリン・アメリカ地方債ファンド(ヘッジなし)	フランクリン	2022/6/30	1,259
13	たわらノーロード先進国債券	AM-One	2015/12/18	1,012
14	SBI・シェアーズ・米国総合債券インデックス・ファンド	SBI	2023/6/8	953
15	ピムコ・インカム・ストラテジーF(ヘッジなし・毎月決算)	三菱UFJ	2017/10/2	903

2024年5月 月間収益率上位15位ファンド

(単位:%)

順位	ファンド名	投信会社	設定日	月間収益率
1	UBS世界公共インフラ債券投信 トルコリラ(毎月分配型)	UBS	2009/7/24	6.20
2	UBS世界公共インフラ債券投信 トルコリラ(年2回決算型)	UBS	2009/7/24	6.20
3	ハイブリッド証券ファンド(トルコリラ)	AM-One	2013/7/11	5.57
4	東京海上Rogge世界ハイブリッド証券F<トルコ・リラ>(毎月分配型)	東京海上	2013/9/4	5.43
5	UBS世界公共インフラ債券投信 南アフリカランド(毎月分配型)	UBS	2009/7/24	5.09
6	UBS世界公共インフラ債券投信 南アフリカランド(年2回決算型)	UBS	2009/7/24	5.07
7	野村ニュージーランド債券ファンド(毎月分配型)	野村	2014/9/10	3.69
8	ニュージーランド債券<為替ヘッジなし>(毎月分配型)	野村	2014/8/29	3.68
9	ニュージーランド債券<為替ヘッジなし>(年2回決算型)	野村	2014/8/29	3.68
10	野村ニュージーランド債券ファンド(年2回決算型)	野村	2014/9/10	3.67
11	フランクリン・ニュージーランド債券ファンド(年2回決算型)	フランクリン	2014/2/28	3.39
12	フランクリン・ニュージーランド債券ファンド(毎月分配型)	フランクリン	2014/2/28	3.38
13	UBS世界公共インフラ債券投信 メキシコペソ(毎月分配型)	UBS	2014/7/23	3.29
14	債券パワード・インカムファンド(毎月分配型)	SOMPO	2021/2/26	3.29
15	債券パワード・インカムファンド(資産成長型)	SOMPO	2021/2/26	3.28

2024年5月 純資産額上位15位ファンド

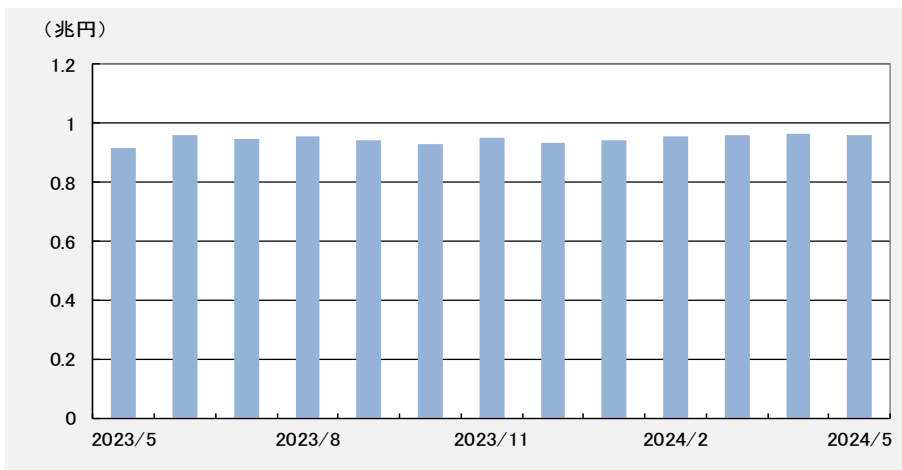
(単位:百万円)

順位	ファンド名	投信会社	設定日	純資産額 2024/5/31
1	グローバル・ソブリン・オープン(毎月決算型)	三菱UFJ	1997/12/18	278,142
2	野村PIMCO・世界インカム戦略ファンドA	野村	2016/4/22	237,799
3	三菱/マコーリー・Gインフラ債券F<ヘッジなし>毎月決算	三菱UFJ	2012/6/1	194,630
4	eMAXIS Slim先進国債券インデックス	三菱UFJ	2017/2/27	134,219
5	ハイグレード・オセアニア・ボンド・オープン(毎月分配型)	大和	2003/6/13	120,486
6	GSグローバル・ターゲット戦略債券ファンド2021-11(限定追加型)	G S	2021/11/17	120,402
7	シティグループ社債/ダブル・アクセス戦略ファンド2022-12	三井住友DS	2022/12/29	116,613
8	PIMCOグローバル・ターゲット戦略債券ファンド2021-06(限定追加型)	三井住友DS	2021/6/8	109,740
9	GS社債/マクロアラケーター戦略ファンド2022-09	AM-One	2022/9/9	101,715
10	パインブリッジ・キャピタル証券ファンド(為替ヘッジなし)	パインブリッジ	2015/9/4	98,272
11	野村PIMCO・世界インカム戦略ファンドB	野村	2016/4/22	93,826
12	短期豪ドル債オープン(毎月分配型)	三井住友DS	2003/4/18	93,597
13	債券パワード・インカムファンド(資産成長型)	SOMPO	2021/2/26	91,163
14	三井住友・DC外国債券インデックスファンド	三井住友DS	2002/4/1	89,925
15	三井住友DSワールド・ボンド・フォーカス2023-09(限定追加型)	三井住友DS	2023/9/26	89,919

※ 公販ファンドとは、ETF、DC専用、SMA専用、公社債投信等を除いた公募投信

2024年5月 エマージング債券型(公販ファンド)

純資産額推移



2024年5月 流入額上位15位ファンド

(単位:百万円)

順位	ファンド名	投信会社	設定日	流入額 2024/5
1	イーストスプリング・インド公益インフラ債券F(毎月決算型)	イーストスプリ	2015/2/10	929
2	iFree 新興国債券インデックス	大和	2016/9/8	590
3	イーストスプリング・インド公益インフラ債券F(年2回決算型)	イーストスプリ	2015/4/10	568
4	野村インド債券ファンド(毎月分配型)	野村	2011/11/30	408
5	野村インド債券ファンド(年2回決算型)	野村	2016/12/5	331
6	インデックスF海外新興国債券(1年決算型)	日興	2008/4/1	285
7	フロンティア・ワールド・インカム・ファンド	AM-One	2006/3/31	259
8	三菱UFJインド債券オープン(毎月決算型)	三菱UFJ	2012/6/18	214
9	インド債券オープン(年1回決算型)	三菱UFJ	2017/7/3	156
10	HSBCインド債券オープン(毎月決算型)	HSBC	2017/2/1	112
11	エマージング・ソブリン・オープン(資産成長型)	三菱UFJ	2013/11/6	98
12	ニッセイ・インド債券オープン(年2回決算型)	ニッセイ	2015/8/27	89
13	三井住友DS・新興国債インデックス・ファンド	三井住友DS	2021/8/23	86
14	My SMT 新興国債券インデックス(ノーロード)	三井住友トラスト	2022/3/29	72
15	eMAXIS新興国債券インデックス	三菱UFJ	2010/9/13	69

2024年5月 月間収益率上位15位ファンド

(単位:%)

順位	ファンド名	投信会社	設定日	月間収益率
1	日興ピムコ・ハインカム・ソブリンF毎月(トルコリラ)	日興	2009/7/10	5.85
2	エマージング債券投信(トルコリラ)年2回決算型	T&Dアセット	2011/8/10	4.56
3	(通貨選択EBF)トルコリラコース(毎月分配型)	三井住友DS	2009/7/17	4.52
4	エマージング債券投信(トルコリラ)毎月分配型	T&Dアセット	2011/8/10	4.50
5	(通貨選択EBF)ニュージーランドドルコース(毎月分配型)	三井住友DS	2009/7/17	3.40
6	成長国高金利債券ファンド(毎月決算型)	大和	2010/3/17	3.08
7	DWSロシア・ルーブル債券投信(毎月分配型)	ドイツェ	2008/5/29	2.96
8	トルコ・ポンド・オープン(年1回決算型)	大和	2013/8/5	2.88
9	トルコ・ポンド・オープン(毎月決算型)	大和	2011/11/30	2.84
10	DWSロシア・ルーブル債券投信(年2回決算型)	ドイツェ	2008/5/29	2.81
11	野村エマージング債券プレミアム毎月分配型	野村	2013/6/27	2.57
12	野村エマージング債券プレミアム年2回決算型	野村	2013/6/27	2.56
13	DWS通貨選択型エマージング・ソブリン・ボンドF 豪ドル(毎月分配型)	ドイツェ	2009/9/25	2.48
14	DIAM新興国ソブリンオープン<豪ドル>	AM-One	2009/10/29	2.45
15	野村新エマージング債券投信(豪ドル)毎月分配型	野村	2010/2/24	2.27

2024年5月 純資産額上位15位ファンド

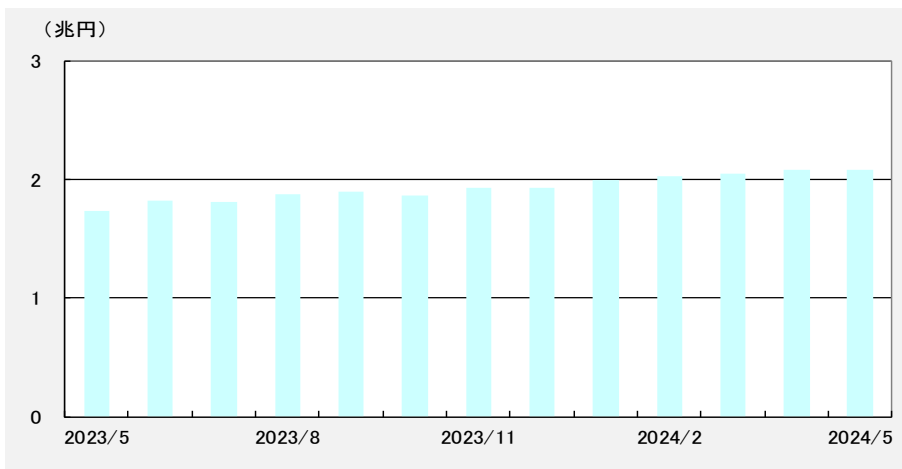
(単位:百万円)

順位	ファンド名	投信会社	設定日	純資産額 2024/5/31
1	野村インド債券ファンド(毎月分配型)	野村	2011/11/30	117,456
2	イーストスプリング・インド公益インフラ債券F(毎月決算型)	イーストスプリ	2015/2/10	44,849
3	ブラジル・ポンド・オープン(毎月決算型)	大和	2008/11/26	42,832
4	インド債券ファンド(毎月分配型)	三井住友DS	2012/5/31	25,702
5	フランクリン・ブラジル国債ファンド(毎月分配)	フランクリン	2008/10/31	22,695
6	エマージング・ソブリン・オープン(毎月決算型)	三菱UFJ	2003/8/8	21,663
7	メキシコ債券オープン(毎月分配型)	三井住友DS	2012/6/1	21,236
8	三菱UFJ新興国債券ファンド<ブラジルリアル>(毎月分配型)	三菱UFJ	2009/4/28	21,079
9	野村インド債券ファンド(年2回決算型)	野村	2016/12/5	19,687
10	イーストスプリング・インド公益インフラ債券F(年2回決算型)	イーストスプリ	2015/4/10	18,207
11	ダイワ・ブラジル・リアル債オープン(毎月分配型)	大和	2008/11/12	17,493
12	ニッセイ短期インド債券ファンド(毎月決算型)	ニッセイ	2014/8/29	17,101
13	iFree 新興国債券インデックス	大和	2016/9/8	17,092
14	インド債券オープン(毎月決算型)	三菱UFJ	2011/8/19	16,049
15	フロンティア・ワールド・インカム・ファンド	AM-One	2006/3/31	15,522

※ 公販ファンドとは、ETF、DC専用、SMA専用、公社債投信等を除いた公募投信

2024年5月 ハイイールド債券型(公販ファンド)

純資産額推移



2024年5月 流入額上位15位ファンド

(単位:百万円)

順位	ファンド名	投信会社	設定日	流入額 2024/5
1	フィデリティ・USハイ・イールド・ファンド D	フィデリティ	2013/5/23	6,237
2	フィデリティ・USハイ・イールド・ファンド B	フィデリティ	1998/4/1	2,372
3	野村米国ハイ・イールド債券投信(米ドル)毎月分配型	野村	2009/1/28	2,018
4	みずほUSハイイールドオープン(年1回決算型)ヘッジなし	AM-One	2013/9/6	984
5	野村米国好利回り社債投信D	野村	2006/11/30	917
6	野村米国ハイ・イールド債券投信(米ドル)年2回決算型	野村	2009/1/28	668
7	米国ハイイールド債券ファンド 米ドル	AM-One	2009/10/30	436
8	新・ミュージズニッチ米国BDC(ヘッジなし・毎月分配)	日興	2017/2/3	343
9	野村米国好利回り社債投信B	野村	2006/11/30	279
10	SBI・iシェアーズ・米国ハイイールド債券インデックスF(年4回)	SBI	2024/2/28	219
11	キャピタル・グローバル・ハインカム債券ファンド B	キャピタル	2022/12/15	150
12	SBI・iシェアーズ・米国ハイイールド債券インデックス・ファンド	SBI	2023/6/8	102
13	iシェアーズ ハイイールド債券	ブラックロック	2013/9/12	98
14	フィデリティ・USハイ・イールド・ファンド(隔月決算型)(ヘッジなし)	フィデリティ	2023/8/22	86
15	米国ハイ・イールド債オープン 米ドル(毎月決算型)	三菱UFJ	2010/9/27	73

2024年5月 月間収益率上位15位ファンド

(単位:%)

順位	ファンド名	投信会社	設定日	月間収益率
1	野村米国ハイ・イールド債券投信(トルコリラ)毎月分配型	野村	2009/1/28	6.35
2	野村米国ハイ・イールド債券投信(トルコリラ)年2回決算型	野村	2009/1/28	6.32
3	三菱UFJ新興国高利回り社債F<トルコリラ>(毎月分配型)	三菱UFJ	2013/5/29	5.81
4	ダイワ米国高金利社債Fトルコリラ(毎月分配型)	大和	2012/7/6	5.01
5	米国ハイ・イールド債オープン トルコ・リラ(毎月決算型)	三菱UFJ	2011/8/12	4.96
6	PIMCO米国ハイイールド債券通貨選択型F(トルコリラ)	三井住友トラスト	2013/8/22	4.94
7	アムンディ・欧州ハイ・イールド債券F(トルコリラ)	アムンディ	2011/10/27	4.72
8	アムンディ・欧州ハイ・イールド債券F(トルコリラ)年2回	アムンディ	2016/1/14	4.70
9	DWS欧州ハイ・イールド債券F(トルコリラ)(毎月分配型)	ドイツェ	2013/8/23	4.53
10	アムンディ・リソナ米国ハイ・イールド債券F(トルコリラ)	アムンディ	2013/10/11	4.01
11	野村米国ハイ・イールド債券投信(メキシコペソ)毎月分配型	野村	2014/4/22	3.40
12	野村米国ハイ・イールド債券投信(メキシコペソ)年2回決算型	野村	2014/4/22	3.34
13	野村アジアハイ・イールド債券投信(通貨セレクト)年2回	野村	2012/1/26	3.27
14	野村アジアハイ・イールド債券投信(通貨セレクト)毎月分配	野村	2012/1/26	3.27
15	DWS欧州ハイ・イールド債券F(南アランド)(毎月分配型)	ドイツェ	2010/6/30	3.26

2024年5月 純資産額上位15位ファンド

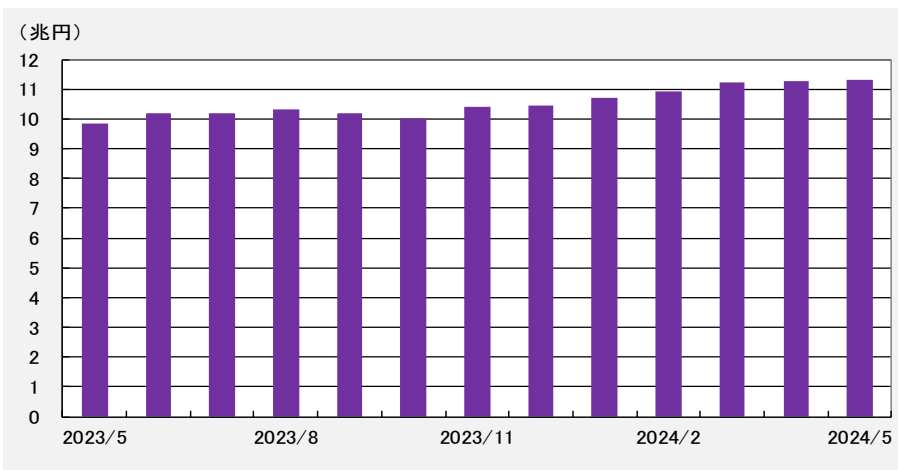
(単位:百万円)

順位	ファンド名	投信会社	設定日	純資産額 2024/5/31
1	フィデリティ・USハイ・イールド・ファンド B	フィデリティ	1998/4/1	722,316
2	フィデリティ・USハイ・イールド・ファンド D	フィデリティ	2013/5/23	173,171
3	野村米国ハイ・イールド債券投信(米ドル)毎月分配型	野村	2009/1/28	129,213
4	ビムコハイ・インカム毎月分配型ファンド	三菱UFJ	2003/8/8	65,572
5	みずほUSハイイールドオープンB(ヘッジなし)	AM-One	2004/6/30	63,147
6	みずほUSハイイールドオープン(年1回決算型)ヘッジなし	AM-One	2013/9/6	61,109
7	フィデリティ・グローバル・ハイ・イールドF(毎月決算型)	フィデリティ	2008/12/11	40,840
8	GSハイ・イールド・ボンド・ファンド	G S	2004/9/17	39,260
9	野村グローバル・ハイ・イールド債券投信(資源国通貨)毎月分配型	野村	2010/4/23	36,575
10	野村米国ハイ・イールド債券投信(米ドル)年2回決算型	野村	2009/1/28	34,073
11	野村米国ハイ・イールド債券投信(ブラジルレアル)毎月分配型	野村	2009/1/28	32,394
12	ビムコ・グローバル・ハイイールド・ファンド(毎月分配型)	三菱UFJ	2004/9/30	29,790
13	野村米国好利回り社債投信D	野村	2006/11/30	27,156
14	野村米国ハイ・イールド債券投信(豪ドル)毎月分配型	野村	2009/1/28	21,791
15	高利回り社債オープン(毎月分配型)	野村	2004/11/12	21,653

※ 公販ファンドとは、ETF、DC専用、SMA専用、公社債投信等を除いた公募投信

2024年5月 複合資産型(公販ファンド)

純資産額推移



2024年5月 流入額上位15位ファンド

(単位:百万円)

順位	ファンド名	投信会社	設定日	流入額 2024/5
1	あおぞら・新グローバル分散ファンド(限定追加型)2024-04	あおぞら	2024/4/24	30,348
2	のむらっぴ・ファンド(普通型)	野村	2010/3/15	19,176
3	のむらっぴ・ファンド(積極型)	野村	2010/3/15	14,921
4	世界経済インデックスファンド	三井住友トラスト	2009/1/16	8,526
5	あおぞら・新グローバル・プレミアム・ファンド(当初漸増期間付、限定追加型)2024-01	あおぞら	2024/1/31	8,087
6	ピクテ・プレミアム・アセット・アロケーション・ファンド	ピクテ	2023/9/8	7,663
7	ピクテ・ゴールデン・リスクプレミアム・ファンド	ピクテ	2020/6/26	7,503
8	MUFGウェルネス・インサイト・ファンド(標準型)	三菱UFJ	2021/5/25	6,710
9	eMAXIS Slimバランス(8資産均等型)	三菱UFJ	2017/5/9	5,272
10	のむらっぴ・ファンド(やや積極型)	野村	2016/11/11	4,720
11	ジャナス・ヘンダーソン・バランス・ファンド(ヘッジなし/年4回)	大和	2024/5/20	4,433
12	つみたて8資産均等バランス	三菱UFJ	2017/8/16	3,861
13	セゾン・グローバルバランスファンド	セゾン	2007/3/15	3,090
14	MUFGウェルネス・インサイト・ファンド(積極型)	三菱UFJ	2021/5/25	2,961
15	マイ・ロード	野村	2011/4/11	2,530

2024年5月 月間収益率上位15位ファンド

(単位:%)

順位	ファンド名	投信会社	設定日	月間収益率
1	フィデリティ・ターゲット・デットFアクティブ2060	フィデリティ	2018/9/26	5.04
2	フィデリティ・ターゲット・デットFアクティブ2050	フィデリティ	2014/10/16	4.50
3	米国分散投資戦略ファンド(5倍コース)	三井住友DS	2019/11/15	4.19
4	USベアシックバランス	スカイオーシャン	2024/1/22	3.74
5	フィデリティ・ターゲット・デットFアクティブ2040	フィデリティ	2015/12/7	3.48
6	お金のデザイン・グローバル・リアルアセットF(世界の实物資産中心)	お金のデザイン	2019/12/16	3.40
7	米国ABC戦略ファンド(5倍コース)	大和	2020/10/5	3.37
8	日興BR・ハイ・クオリティ・アロケーションF(為替ヘッジなし/年2回決算)	三井住友DS	2015/9/25	2.88
9	ワールド・ファイブインカム・ファンド(毎月決算型)	三井住友トラスト	2007/7/20	2.80
10	auスマート・プライム(高成長)	auアセット	2018/9/19	2.76
11	ベトナム・ASEAN・バランスファンド	T&Dアセット	2007/8/28	2.68
12	米国分散投資戦略ファンド(3倍コース)	三井住友DS	2019/11/15	2.61
13	ベストポート5(積極型)	大和	2023/12/11	2.54
14	グローバル・アロケーションF毎月決算・ヘッジなし(目標払出し型)	AM-One	2013/2/8	2.47
15	米国3倍4資産リスク分散ファンド(毎月決算型)	大和	2019/10/15	2.39

2024年5月 純資産額上位15位ファンド

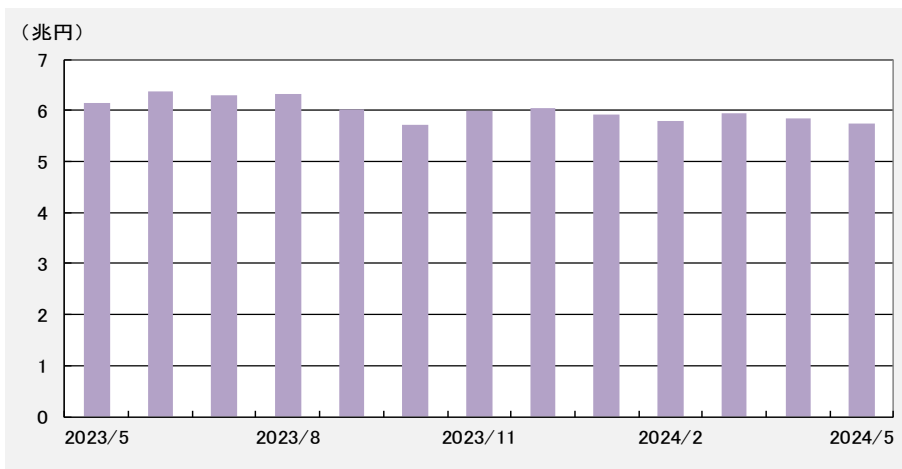
(単位:百万円)

順位	ファンド名	投信会社	設定日	純資産額 2024/5/31
1	セゾン・グローバルバランスファンド	セゾン	2007/3/15	480,874
2	のむらっぴ・ファンド(普通型)	野村	2010/3/15	406,468
3	投資のソムリエ	AM-One	2012/10/26	379,570
4	世界経済インデックスファンド	三井住友トラスト	2009/1/16	313,334
5	東京海上・円資産バランスファンド(毎月)	東京海上	2012/11/9	305,297
6	スマート・ファイブ(毎月決算型)	日興	2013/7/16	285,574
7	eMAXIS Slimバランス(8資産均等型)	三菱UFJ	2017/5/9	277,205
8	財産3分法ファンド(不動産・債券・株式)毎月分配型	日興	2003/8/5	257,572
9	のむらっぴ・ファンド(積極型)	野村	2010/3/15	252,840
10	NWQフレキシブル・インカムFヘッジなし(毎月)	三井住友トラスト	2018/12/6	243,220
11	ピクテ・マルチアセット・アロケーション・ファンド	ピクテ	2013/12/12	221,580
12	JP4資産バランスファンド(安定成長コース)	JP投信	2016/2/18	164,294
13	グローバル3倍3分法ファンド(1年決算型)	日興	2018/10/4	159,881
14	マイストーリー分配型(年6回)B	野村	2005/5/30	147,858
15	リスク抑制世界8資産バランスファンド	AM-One	2016/10/24	142,628

※ 公販ファンドとは、ETF、DC専用、SMA専用、公社債投信等を除いた公募投信

2024年5月 不動産投信型(公販ファンド)

純資産額推移



2024年5月 流入額上位15位ファンド

(単位:百万円)

順位	ファンド名	投信会社	設定日	流入額 2024/5
1	SBI・J-REIT(分配)ファンド(年4回)	SBI	2024/5/8	3,508
2	フィデリティ・USリート・ファンドD(資産成長型)(為替ヘッジなし)	フィデリティ	2013/6/19	2,464
3	野村リートファンド	野村	2013/3/29	1,953
4	ダイワ・US-REIT・オープン(年1回決算)ヘッジなし	大和	2013/8/22	1,310
5	MHAM J-REITアクティブオープン(毎月決算)	AM-One	2004/6/4	825
6	みずほグローバル・セレクト・不動産戦略F(年1回・ヘッジなし)	AM-One	2024/3/8	710
7	ダイワ・US-REIT・オープン(毎月決算型)A	大和	2004/7/21	562
8	たわらノーロード先進国リート	AM-One	2015/12/18	411
9	eMAXIS Slim先進国リートインデックス	三菱UFJ	2019/10/31	376
10	eMAXIS Slim国内リートインデックス	三菱UFJ	2019/10/31	315
11	三井住友・DC外国リートインデックスファンド	三井住友DS	2016/9/23	311
12	東京海上J-REIT投信(円)毎月分配型	東京海上	2010/11/26	303
13	DIAM J-REITオープン(1年決算コース)	AM-One	2013/12/6	244
14	DIAM J-REITオープン(2カ月決算コース)	AM-One	2004/2/27	229
15	ダイワ・US-REIT・オープン(ヘッジなし/奇数月決算型)	大和	2023/9/27	214

2024年5月 月間収益率上位15位ファンド

(単位:%)

順位	ファンド名	投信会社	設定日	月間収益率
1	eMAXIS欧州リートインデックス	三菱UFJ	2016/1/29	6.40
2	三菱UFJ欧豪リートファンド(毎月決算型)	三菱UFJ	2007/6/13	5.30
3	ワールド・リート・セレクション(欧州)	SBI岡三	2006/12/20	4.98
4	3つの財布欧州リートファンド	カレラ	2014/7/1	4.21
5	3つの財布欧州不動産関連株ファンド(毎月分配型)	カレラ	2015/4/15	4.11
6	eMAXIS豪州リートインデックス	三菱UFJ	2016/1/29	4.09
7	オーストラリア・リート・オープン(毎月決算型)	三菱UFJ	2004/11/19	4.08
8	ドイツ・グローバルREIT投信(南アフリカランド)(年2回決算型)	ドイツ	2009/12/18	4.06
9	ドイツ・グローバルREIT投信(南アフリカランド)(毎月分配型)	ドイツ	2009/12/18	4.04
10	次世代REITオープン(資産成長・ヘッジなし)	三菱UFJ	2020/2/14	3.93
11	次世代REITオープン(毎月決算・ヘッジなし)	三菱UFJ	2020/2/14	3.89
12	ダイワ世界リート・ファンド(毎月分配型)	大和	2007/6/8	3.88
13	楽天USリート・トリプルエンジン(豪ドル)毎月分配型	楽天	2011/1/25	3.71
14	三菱マコーリーオーストラリアREITファンド<為替ヘッジなし>(毎月決算型)	三菱UFJ	2015/3/20	3.50
15	東京海上・世界ヘルスケアREITファンド(毎月決算型)	東京海上	2016/8/16	3.38

2024年5月 純資産額上位15位ファンド

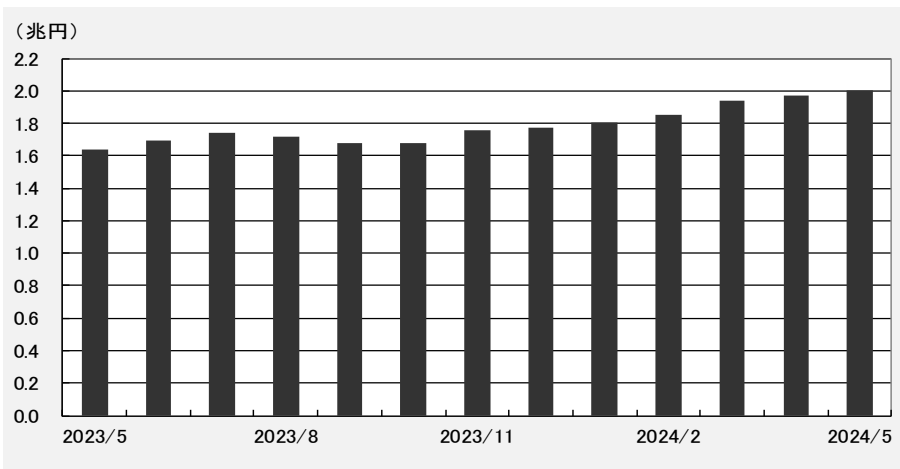
(単位:百万円)

順位	ファンド名	投信会社	設定日	純資産額 2024/5/31
1	ダイワ・US-REIT・オープン(毎月決算型)B	大和	2004/7/21	734,476
2	フィデリティ・USリート・ファンドB	フィデリティ	2003/12/9	711,729
3	新光US-REITオープン	AM-One	2004/9/30	425,056
4	J-REIT・リサーチ・オープン(毎月決算型)	三井住友トラスト	2005/1/17	340,058
5	ダイワJ-REITオープン(毎月分配型)	大和	2004/5/18	275,862
6	ラサール・グローバルREITファンド(毎月分配型)	日興	2004/3/26	264,940
7	ダイワ米国リート・ファンド(毎月分配型)為替ヘッジなし	大和	2004/5/20	185,340
8	DIAM世界リートインデックスファンド(毎月分配型)	AM-One	2006/6/12	177,211
9	しんきんJリートオープン(毎月決算型)	しんきん	2005/2/1	167,683
10	ワールド・リート・オープン(毎月決算型)	三菱UFJ	2004/7/2	105,068
11	ニッセイJ-REITファンド(毎月決算型)	ニッセイ	2006/6/21	79,776
12	ニッセイ世界リートオープン(毎月決算型)	ニッセイ	2013/10/31	78,162
13	アジア好利回りリート・ファンド	三井住友DS	2011/9/30	76,506
14	ダイワ・グローバルREIT・オープン(毎月分配型)	大和	2005/6/24	74,214
15	MHAM J-REITインデックスファンド(毎月決算型)	AM-One	2003/10/30	72,920

※ 公販ファンドとは、ETF、DC専用、SMA専用、公社債投信等を除いた公募投信

2024年5月 その他(公販ファンド)

純資産額推移



2024年5月 流入額上位15位ファンド

(単位:百万円)

順位	ファンド名	投信会社	設定日	流入額 2024/5
1	ピクテ・ゴールド(為替ヘッジなし)	ピクテ	2019/9/19	6,865
2	三菱UFJ純金ファンド	三菱UFJ	2011/2/7	5,680
3	ゴールド・ファンド(為替ヘッジなし)	日興	2017/7/31	2,191
4	SBI・iシェアーズ・ゴールドファンド(ヘッジなし)	SBI	2023/6/8	1,921
5	(野村ハイパーブル・ベア10)日本ハイパーブル10	野村	2024/2/29	955
6	iシェアーズ ゴールド(ヘッジなし)	ブラックロック	2013/9/26	866
7	レバレッジ・ドラッカー研究所米国株ファンド	大和	2022/12/20	809
8	auAM Quantitative-ControlレバレッジNASDAQ100	auアセット	2024/3/22	477
9	auAMレバレッジNASDAQ100	auアセット	2022/7/28	385
10	iFreeレバレッジFANG+	大和	2020/8/19	278
11	(野村ハイパーブル・ベア10)日本ハイパーベア10	野村	2024/2/29	275
12	SMTゴールドインデックス・オープン(為替ヘッジなし)	三井住友トラスト	2017/11/28	246
13	SBI日本株3.8ベアII	SBI	2022/10/4	213
14	SBI・iシェアーズ・ゴールドファンド(ヘッジあり)	SBI	2023/6/8	207
15	(野村ブル・ベアS9)米国国債4倍ブル9	野村	2022/12/15	192

2024年5月 月間収益率上位15位ファンド

(単位:%)

順位	ファンド名	投信会社	設定日	月間収益率
1	NASDAQ100 3倍ブル	大和	2020/10/23	11.39
2	NASDAQ100トリプル(マルチアイ搭載)	大和	2021/3/26	11.35
3	auAM Quantitative-ControlレバレッジNASDAQ100	auアセット	2024/3/22	9.34
4	SOMPOスイッチNASDAQ100レバレッジ2.5倍	SOMPO	2022/5/9	8.44
5	レバレッジ・ドラッカー研究所米国株ファンド	大和	2022/12/20	8.04
6	iFreeレバレッジFANG+	大和	2020/8/19	7.87
7	auAMレバレッジNASDAQ100	auアセット	2022/7/28	7.44
8	楽天レバレッジNASDAQ-100	楽天	2021/11/17	7.40
9	NZAM・レバレッジ米国株式2倍ブル(NASDAQ100)	農中全共連	2023/3/28	7.37
10	iFreeレバレッジNASDAQ100	大和	2018/10/19	7.34
11	S&P500・4倍ブル型ファンド	T&Dアセット	2022/2/17	7.32
12	(T&D WブルベアS9)ナスダック100・ダブルブル9	T&Dアセット	2023/9/8	7.01
13	S&P500 3倍ブル	大和	2023/8/14	6.35
14	ダブル・ブレイン(ブル)	野村	2021/3/3	5.38
15	日本債券ベアファンド(5倍型)	T&Dアセット	2013/4/10	5.28

2024年5月 純資産額上位15位ファンド

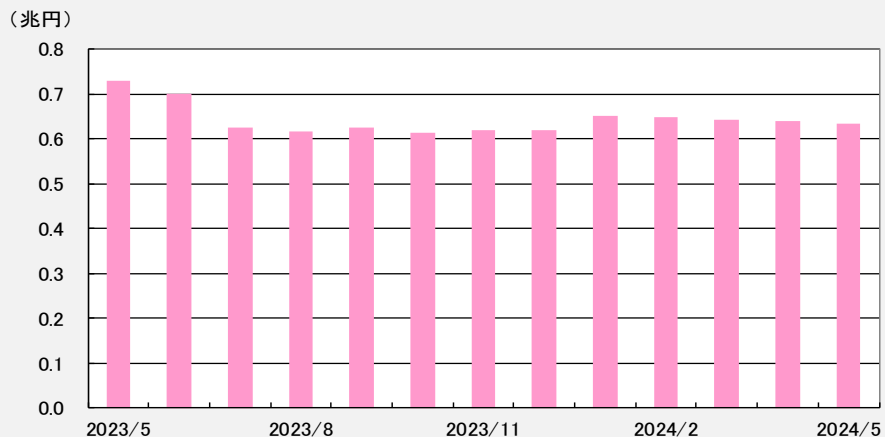
(単位:百万円)

順位	ファンド名	投信会社	設定日	純資産額 2024/5/31
1	iFreeレバレッジNASDAQ100	大和	2018/10/19	248,694
2	三菱UFJ純金ファンド	三菱UFJ	2011/2/7	218,719
3	ダブル・ブレイン	野村	2018/11/9	195,580
4	ピクテ・ゴールド(為替ヘッジなし)	ピクテ	2019/9/19	92,453
5	ピクテ・ゴールド(為替ヘッジあり)	ピクテ	2011/12/28	84,802
6	楽天日本株4.3倍ブル	楽天	2015/10/7	78,866
7	ダブル・ブレイン(ブル)	野村	2021/3/3	76,882
8	ダブル・ブレイン・コア(スタンダード)	野村	2022/4/26	60,454
9	SBI日本株4.3ブル	SBI	2017/12/19	60,027
10	JPMグローバル高利回りCBファンド(ヘッジあり)2022-08	JPモルガン	2022/8/10	50,702
11	楽天レバレッジNASDAQ-100	楽天	2021/11/17	48,030
12	(ダイワ・ブルベアF6)ブル3倍日本株ポートフォリオ6	大和	2021/4/16	37,364
13	ゴールド・ファンド(為替ヘッジなし)	日興	2017/7/31	33,631
14	auAMレバレッジNASDAQ100	auアセット	2022/7/28	26,327
15	先進国好利回りCB2023-03(ヘッジあり)(限定追加型)	三菱UFJ	2023/3/10	25,899

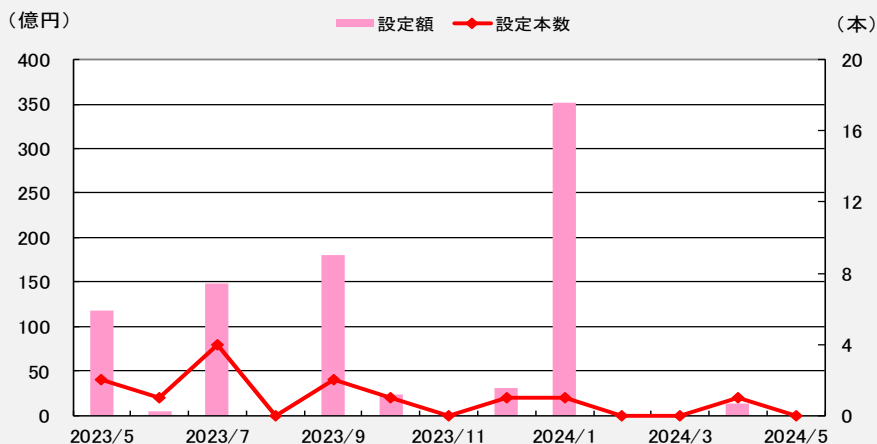
※ 公販ファンドとは、ETF、DC専用、SMA専用、公社債投信等を除いた公募投信

2024年5月 単位型投信

純資産額推移



設定額・設定本数推移



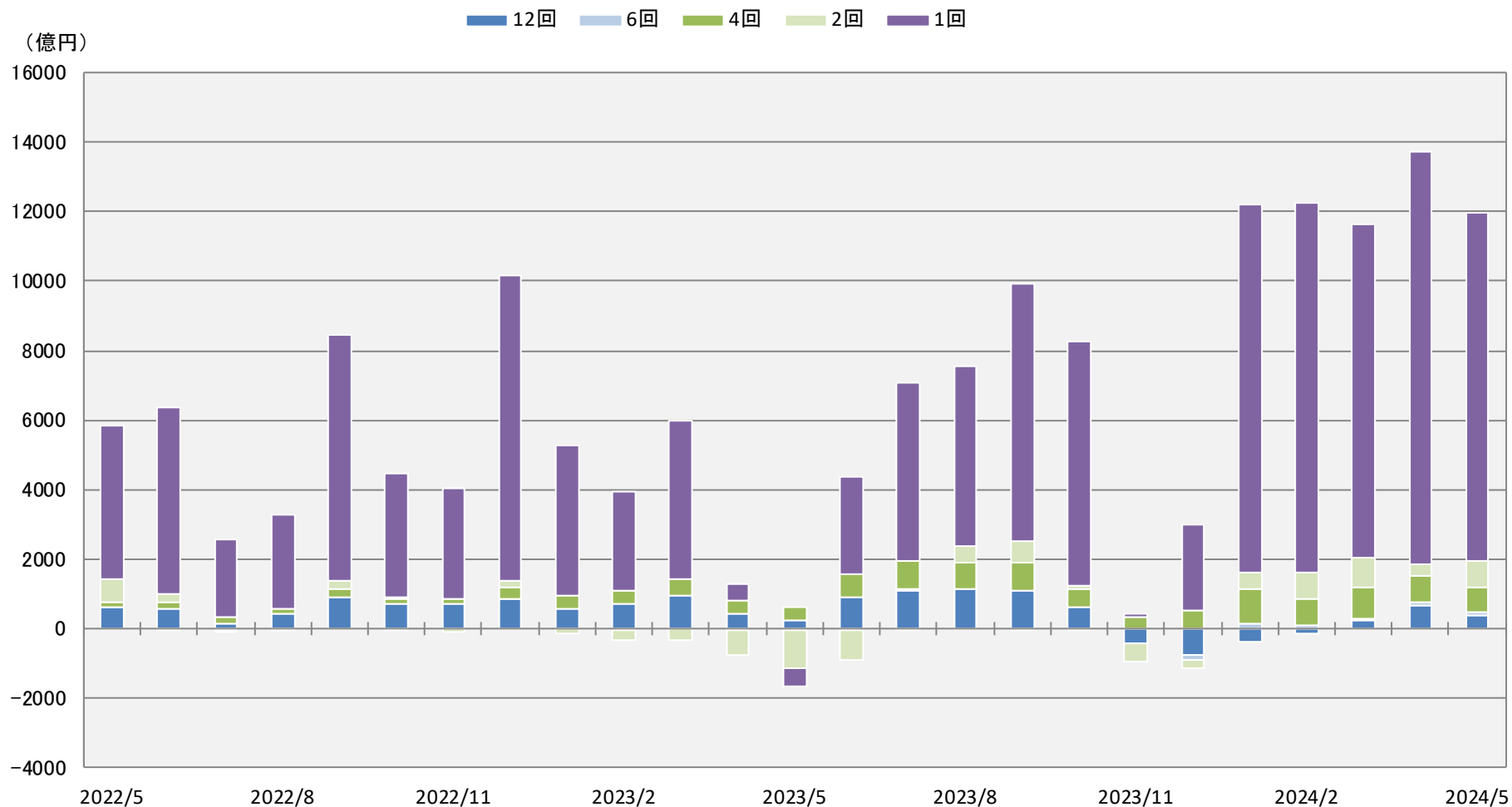
2024年5月 直近6ヵ月設定ファンド

ファンド名	投信会社	設定日	設定額 (百万円)	純資産額 2024/5/31 (百万円)
野村HD社債／システムティック・グローバル・マクロ戦略2401	T&Dアセット	2024/1/29	35,129	34,622
日本企業社債ファンド2023-12	大和	2023/12/22	3,096	3,061
パークレイズ社債／インカム戦略ファンド2024-04	SOMPO	2024/4/26	1,314	1,306

※ 設定額上位順に最大30ファンドを表示
 ※ 全公販ファンドから単位型投信を抽出

定期分配型ファンドの動向

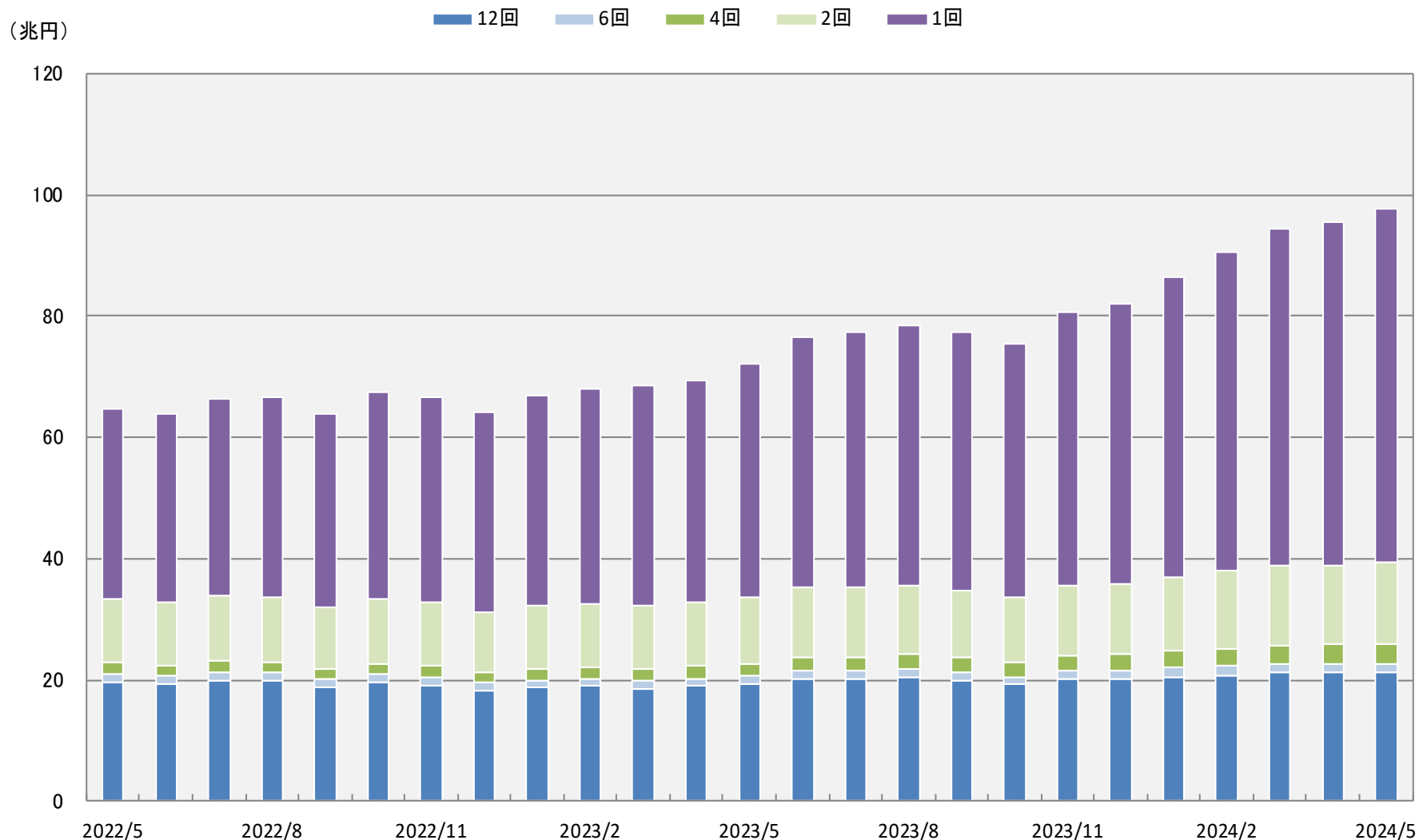
決算回数別 流出入額推移（公販ファンド）



※ 公販ファンドとは、ETF、DC専用、SMA専用、公社債投信等を除いた公募投信

定期分配型ファンドの動向

決算回数別 純資産額推移（公販ファンド）



※ 公販ファンドとは、ETF、DC専用、SMA専用、公社債投信等を除いた公募投信

2024年5月 分配金利回り上位30ファンド(公販、毎月分配型ファンド)

順位	ファンド名	投信会社	分類	設定日	販売手数料 (上限) (%)	運用管理 費用 (%)	1年累積 分配金 (円)	当月 分配金 (円)	基準価額 2024/5/31 (円)	1年累積 リターン (%)	分配金 利回り (%)	主な販売会社
1	GS日本株・プラス(通貨分散コース)	G S	国内株式型	2006/6/14	3.850	1.650	4,110	410	10,768	62.33	42.39	群馬銀行、武蔵野銀行 他
2	ニッセイ/パトナム・グローバル好配当株式オープン	ニッセイ	外国株式型	2006/2/28	3.300	1.507	3,180	315	10,306	39.00	31.49	丸三証券、SB証券、むさし証券 他
3	フィデリティ・グローブス・オポチュニティ・ファンド D	フィデリティ	外国株式型	2023/3/29	3.300	1.645	3,600	400	13,214	53.43	31.33	三菱UFJモルガン・スタンレー証券
4	JPMアメリカ成長株ファンド(ヘッジなし、毎月) 予想分配金提示型	JPモルガン	外国株式型	2021/1/25	3.300	1.023	3,200	400	12,888	49.65	28.66	りそな銀行、関西みらい銀行、埼玉りそな銀行 他
5	フィデリティ・米国株式ファンド F	フィデリティ	外国株式型	2020/8/6	3.300	1.650	3,000	300	13,432	55.70	27.24	フィデリティ証券、南都銀行、PWMM日本証券 他
6	三菱UFJ米国高配当株式プラス(為替ヘッジなし)(毎月決算型)	三菱UFJ	外国株式型	2013/6/28	3.300	1.364	2,760	600	10,092	29.26	27.20	三菱UFJ銀行、三菱UFJ信託銀行 他
7	イノベーション・インサイト世界株式戦略ファンド(予想分配金提示型)	三井住友トラスト	外国株式型	2022/11/28	3.300	1.188	3,100	300	12,756	42.23	26.74	浜銀TT証券
8	野村未来トレンド発見ファンド D(為替ヘッジなし)	野村	外国株式型	2020/1/31	3.300	1.705	2,900	300	12,607	47.62	26.62	野村證券、SB証券、中銀証券 他
9	アライアンスB・米国成長株投信 D	アライアンス	外国株式型	2014/9/16	3.300	1.727	2,900	300	12,755	44.67	25.89	あおぞら銀行、三菱UFJ銀行、りそな銀行 他
10	りそなアジア・ハイ・イールド債券F(高金利通貨)	SOMPO	ハイイールド債券型	2011/9/30	3.300	1.012	310	20	1,120	20.27	25.31	りそな銀行、埼玉りそな銀行、関西みらい銀行
11	東京海上Rogge世界ハイブリッド証券F<ブラジル・リアル>(毎月分配型)	東京海上	外国債券型	2011/11/8	3.300	1.015	360	30	1,487	24.17	23.83	三菱UFJモルガン・スタンレー証券
12	UBSグローバルDX株式ファンド(予想分配金提示型)	UBS	外国株式型	2020/10/15	3.300	1.903	2,400	300	12,087	42.12	22.96	東洋証券、陽陽証券、楽天証券 他
13	フィデリティ・世界割安成長株投信 D(毎月決算・ヘッジなし)	フィデリティ	外国株式型	2021/11/30	3.300	1.650	2,400	300	11,815	37.29	22.58	三菱UFJ銀行、中国銀行、あかつき証券 他
14	フィデリティ世界バリュー株式ファンド D	フィデリティ	外国株式型	2021/8/10	3.300	1.650	2,300	300	11,962	43.19	22.53	大和証券
15	豪州高配当株ツインαファンド(毎月分配型)	T&Dアセット	外国株式型	2012/8/31	4.400	1.463	240	20	969	12.89	22.14	あかつき証券、マネックス証券、東武証券 他
16	GS米国成長株集中投資ファンド(毎月決算)	G S	外国株式型	2013/5/23	4.400	2.008	2,400	200	11,586	31.73	22.11	ゴールドマン・サックス証券 他
17	MHAM米国好配当株式ファンド(毎月決算型)ヘッジなし	AM-One	外国株式型	2013/9/26	3.300	1.925	2,550	15	12,273	31.89	22.09	みずほ銀行、みずほ信託銀行、第四北越銀行 他
18	グローバル・ストック D(為替ヘッジなし 毎月分配型)	野村	外国株式型	2015/12/9	3.300	1.100	2,300	300	11,792	36.06	21.70	野村證券
19	米国リート・プレミアムF(毎月分配型) 通貨プレミアム	T&Dアセット	不動産投信型	2012/8/31	3.850	1.353	300	25	1,147	2.99	21.38	東海東京証券、とちぎんTT証券、ワイエム証券 他
20	インベスコ世界厳選株式オープン(ヘッジなし・毎月決算型)	インベスコ	外国株式型	1999/1/7	3.300	1.903	1,800	150	9,756	36.01	20.65	三井住友銀行、三菱UFJ信託銀行 他
21	グローバルAIファンド(予想分配金提示型)	三井住友DS	外国株式型	2019/10/7	3.300	1.925	2,100	300	11,600	34.86	20.32	三井住友銀行、スターツ証券、水戸証券 他
22	北米高配当株ファンド(毎月決算型)	三井住友DS	外国株式型	2013/6/28	3.850	1.804	2,320	40	12,731	33.92	20.14	SMBC日興証券、マネックス証券、SB証券 他
23	JPMアジア・オセアニア高配当株式ファンド	JPモルガン	エマージング株式型	2011/7/8	3.850	1.617	2,015	1,130	10,250	22.24	19.93	SMBC信託銀行、千葉銀行、安藤証券 他
24	ブラジル株式ツインαファンド(毎月分配型)(シングルα・米ドル)	T&Dアセット	エマージング株式型	2014/12/19	4.400	1.463	240	20	1,228	19.59	19.50	東武証券、マネックス証券、SB証券 他
25	フィデリティ・グローブス・オポチュニティ・ファンド C	フィデリティ	外国株式型	2023/3/29	3.300	1.645	2,100	200	11,619	28.27	19.31	三菱UFJモルガン・スタンレー証券
26	ブラジル株式ツインαファンド(毎月分配型)(ツインα)	T&Dアセット	エマージング株式型	2014/12/19	4.400	1.463	60	5	294	10.23	18.75	東武証券、マネックス証券、SB証券 他
27	三菱UFJ Jリートオープン(毎月決算型)	三菱UFJ	不動産投信型	2017/6/1	2.200	1.100	1,800	150	7,686	-3.20	18.42	SB証券、楽天証券、GMOクリック証券 他
28	三井住友・グローバル好配当株式オープン	三井住友DS	外国株式型	2005/5/31	3.300	1.430	1,920	15	11,905	34.18	18.11	SB証券、岡三証券、ちばぎん証券 他
29	ニッセイ・メタバースワールド(予想分配金提示型)	ニッセイ	外国株式型	2022/3/31	3.300	1.898	1,800	300	12,623	46.97	18.01	しん証券かもと、西日本シティTT証券 他
30	マニユライフ・新グローバル配当株ファンド(毎月分配型)	マニユライフ	外国株式型	2010/8/31	3.300	1.480	1,870	30	11,303	28.99	17.97	三菱UFJ銀行、三菱UFJ信託銀行、SB証券 他

※ 公販ファンドとは、ETF、DC専用、SMA専用、公社債投信を除いた公募投信

※ 分配金利回り(%) = [実績分配金 × (決算回数 ÷ 実績決算回数)] ÷ 基準価額 × 100 (実績は、直近1年。基準価額は、1年前もしくは設定日のデータ)

※ 1年累積リターン(%)は分配金再投資基準価額により計算。設定後1年に満たないファンドは設定来トータルリターン。

- 本レポートに関する著作権、知的財産権等一切の権利は三菱アセット・ブレインズ株式会社(以下、MAB)に帰属し、許可なく複製、転載、引用することを禁じます。
- 本レポートは、MABが信頼できると判断した情報源から入手した本レポート作成基準日現在における情報をもとに作成しておりますが、当該情報の真実性・正確性をMABにて調査・確認したものではありません。
- MABは、本レポートの利用に関連して発生した一切の損害について何らの責任も負いません。
- 本レポート中のグラフ・数値等は、あくまでも本レポート作成基準日までの過去の実績を示すものであり、将来の運用成果を保証するものではありません。
- 本レポートは、情報提供を目的としたものであり、投資信託の勧誘のために作成されたものではありません。

【照会先】

三菱アセット・ブレインズ株式会社

マーケティンググループ

03-6721-1027

fiduciaryduty@mab.co.jp

〒107-0062

東京都港区南青山1丁目1番1号 新青山ビル西館8階

URL <https://www.mab.jp/>

金融商品取引業者 関東財務局長(金商)第1085号

助言・代理業、投資運用業

加入協会名 一般社団法人 日本投資顧問業協会