

～速報版～

投信マーケット概況 2024年4月号（2024年3月末基準）

2024年4月4日作成

- **国内株式型**

国内株式を主たる投資対象とするファンド。

- **国内債券型**

国内債券を主たる投資対象とするファンド。

- **外国株式型**

外国株式のうち、先進国の株式を主たる投資対象とするファンド。先進国とはMSCI-KOKUSAI構成国とします。

- **エマージング株式型**

外国株式のうち、新興国の株式を主たる投資対象とするファンド。新興国とはMSCIワールドに含まれない国とします。

- **外国債券型**

外国債券のうち、先進国の債券を主たる投資対象とするファンド。先進国とはFTSE世界国債指数採用国とニュージーランドとします。

- **エマージング債券型**

外国債券のうち、新興国の債券を主たる投資対象とするファンド。新興国とはFTSE世界国債指数に含まれない国からニュージーランドを除いた国とします。

- **ハイイールド債券型**

外国債券のうち、ハイイールド債券を主な投資対象とするファンド。ハイイールド債券とはエマージング債券を含めて格付けBB以下の投資不適格債とします。

- **複合資産型**

株式および債券を主たる投資対象とするバランス型ファンド。

- **不動産投信型**

REITを主たる投資対象とするファンド。国内REIT、外国REIT双方を含みます。

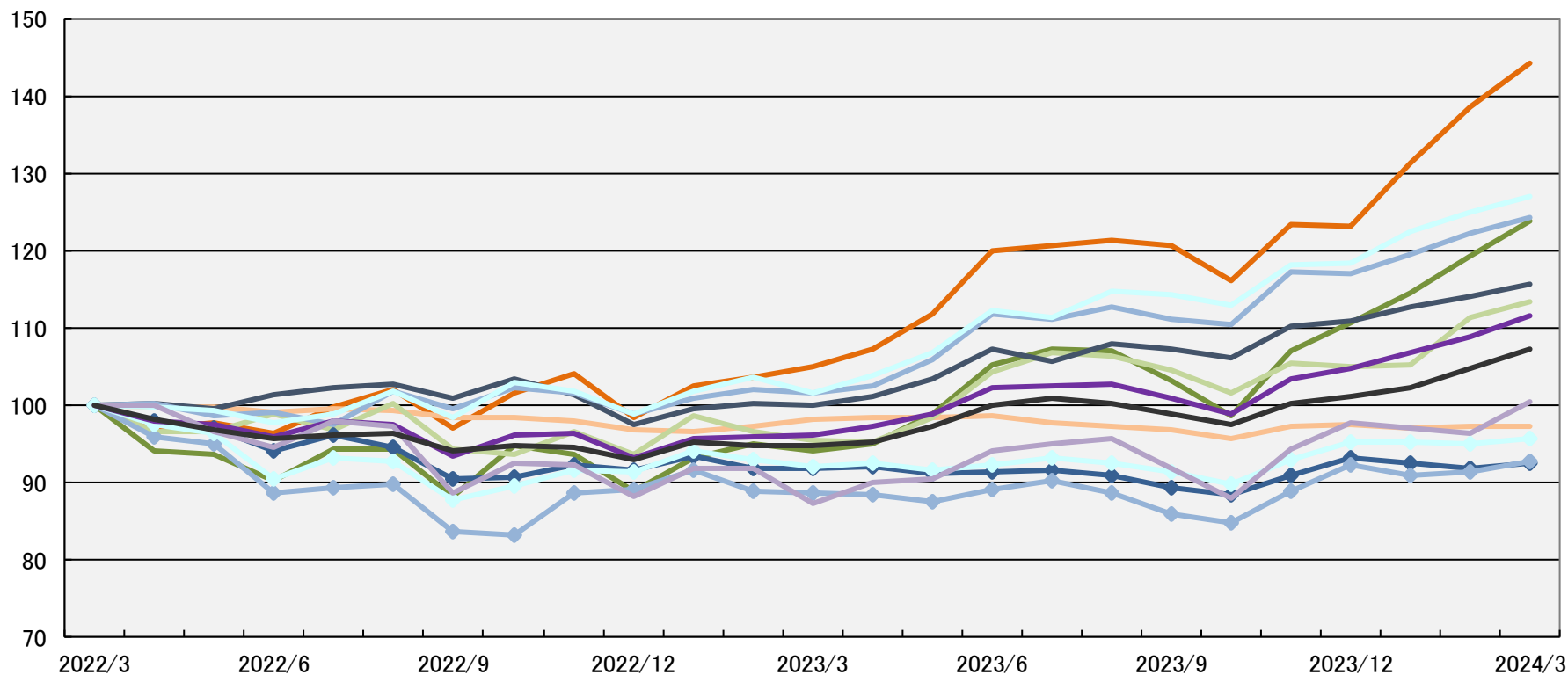
- **その他**

上記いずれの分類にも属さないファンド。CBファンドもこの分類に入ります。

なお、単位型投信は主たる投資対象によって上記分類のいずれかに含まれます。

分類別累積パフォーマンス

- 国内株式型
- エマージング株式型
- エマージング債券型(円ヘッジなし)
- ハイイールド債券型(円ヘッジあり)
- その他
- 国内債券型
- 外国債券型(円ヘッジなし)
- エマージング債券型(円ヘッジあり)
- 複合資産型
- 外国株式型
- 外国債券型(円ヘッジあり)
- ハイイールド債券型(円ヘッジなし)
- 不動産投信型



※ 分配金再投資基準価額により計算した月間収益率をカテゴリー別に単純平均し、24カ月前を100として指数化したもの

※ ETF、DC専用、SMA専用、公社債投信および単位型投信等を除く

3月の新規設定ファンド(速報値)

- 3月の新規設定は24本と前月(18本)から増加し、設定額も約850億円と前月(約160億円)から増加した。
- 個別ファンドで設定額が最も多かったのは「インド小型厳選株式ファンド」(アムンディ)(約220億円)、次いで「日本好配当リバランスオープンⅡ」(SBI岡三)(約160億円)となった。前者は、インド小型株式を主要投資対象とし、ファンダメンタル分析や競争優位性等を鑑みて約30銘柄～40銘柄の厳選されたポートフォリオを構築する。后者は、日経500種平均株価採用銘柄のうち、予想配当利回り上位70銘柄程度に対し、おおむね等金額となるよう投資する。

3月の投信マーケット動向(速報値)

▶公販ファンド (ETF、DC専用、SMA専用、公社債投信等を除いた公募投信)

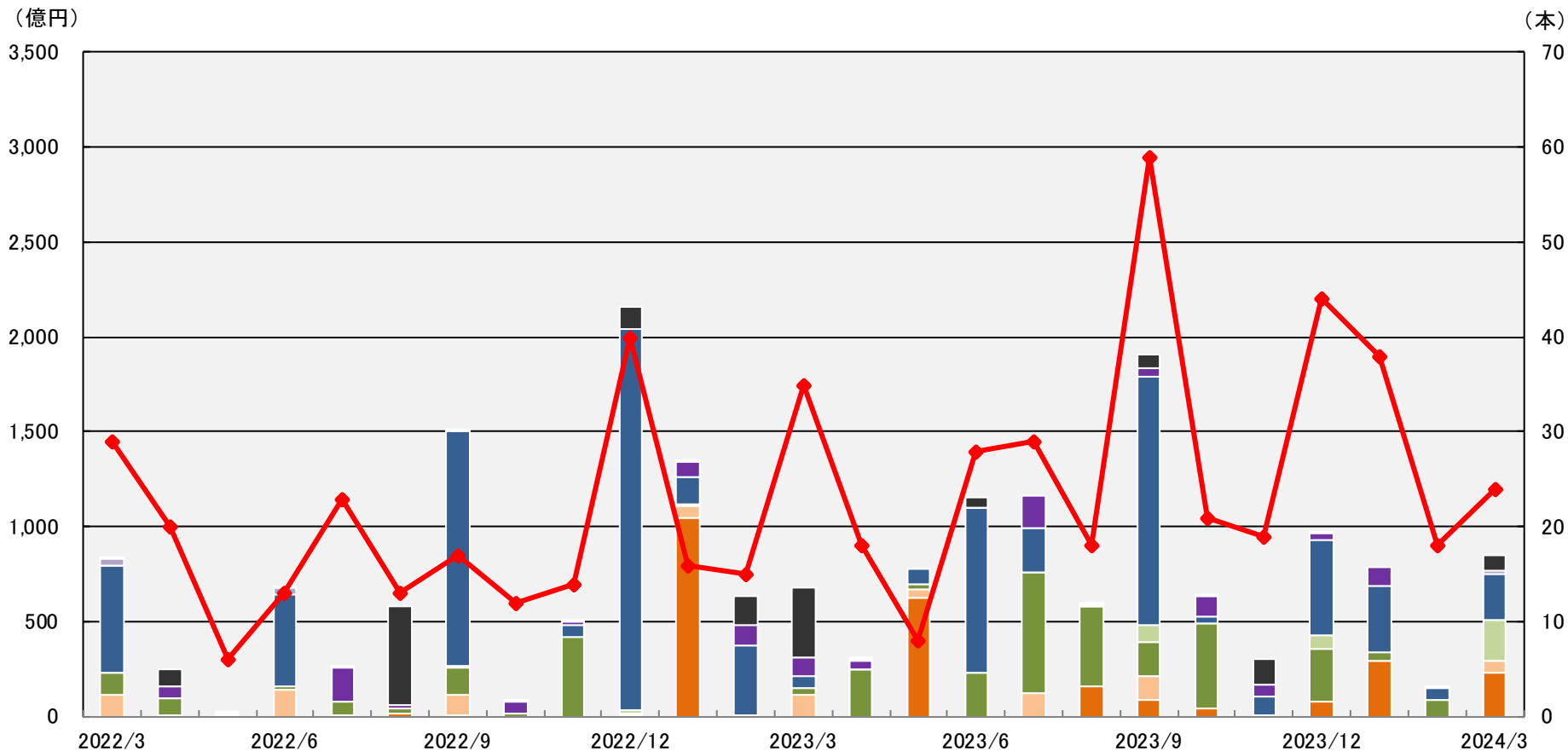
- 純資産残高は前月比増加した。内外の株式市場において、日経平均株価やS&P500を始めとする主要株価指数が史上最高値を更新したことなどが寄与した。
- 資金流入は約11,660億円の資金流入超となった(前月は約12,100億円の流入超)。資産別では、「外国株式型」(約8,580億円)、「エマージング株式型」(約1,490億円)、「国内株式型」(約1,220億円)の順に資金を集めた。前月同様、「外国株式型」が1位となった。今年に入ってから同カテゴリーへの流入額は大幅に増加し9,000億円前後と高位で安定していることから、新NISA制度開始の影響が大きいとみられる。資金流出では、「不動産投信型」(約290億円)、「その他」(約56億円)、「エマージング債券型」(約45億円)の順に資金が流出した。
- 個別ファンドでは、「eMAXIS Slim全世界株式(オール・カントリー)」(三菱UFJ)(約1,930億円)が1位となった。2位は「eMAXIS Slim米国株式(S&P500)」(三菱UFJ)(約1,550億円)、次いで3位には「アライアンスB・米国成長株投信 D」(アライアンス)(約760億円)がランクインした。流入上位ファンドの顔ぶれに大きな変化はなかった。

▶DCファンド

- 純資産残高は前月比増加した。「外国株式型」を中心に評価額が上昇したことなどが寄与した。
- 流出入額は約670億円の流入超となり、前月(約810億円)から減少した。「外国株式型」、「複合資産型」の流入額が特に目立った。「国内債券型」は前月に引き続き資金が流出した。

新規設定ファンドの推移

- 国内株式型
- 国内債券型
- 外国株式型
- エマージング株式型
- 外国債券型
- エマージング債券型
- ハイイールド債券型
- 複合資産型
- 不動産投信型
- その他
- ◆ 設定本数(右軸)



※ ETF、SMA専用、公社債投信等を除いた公募投信

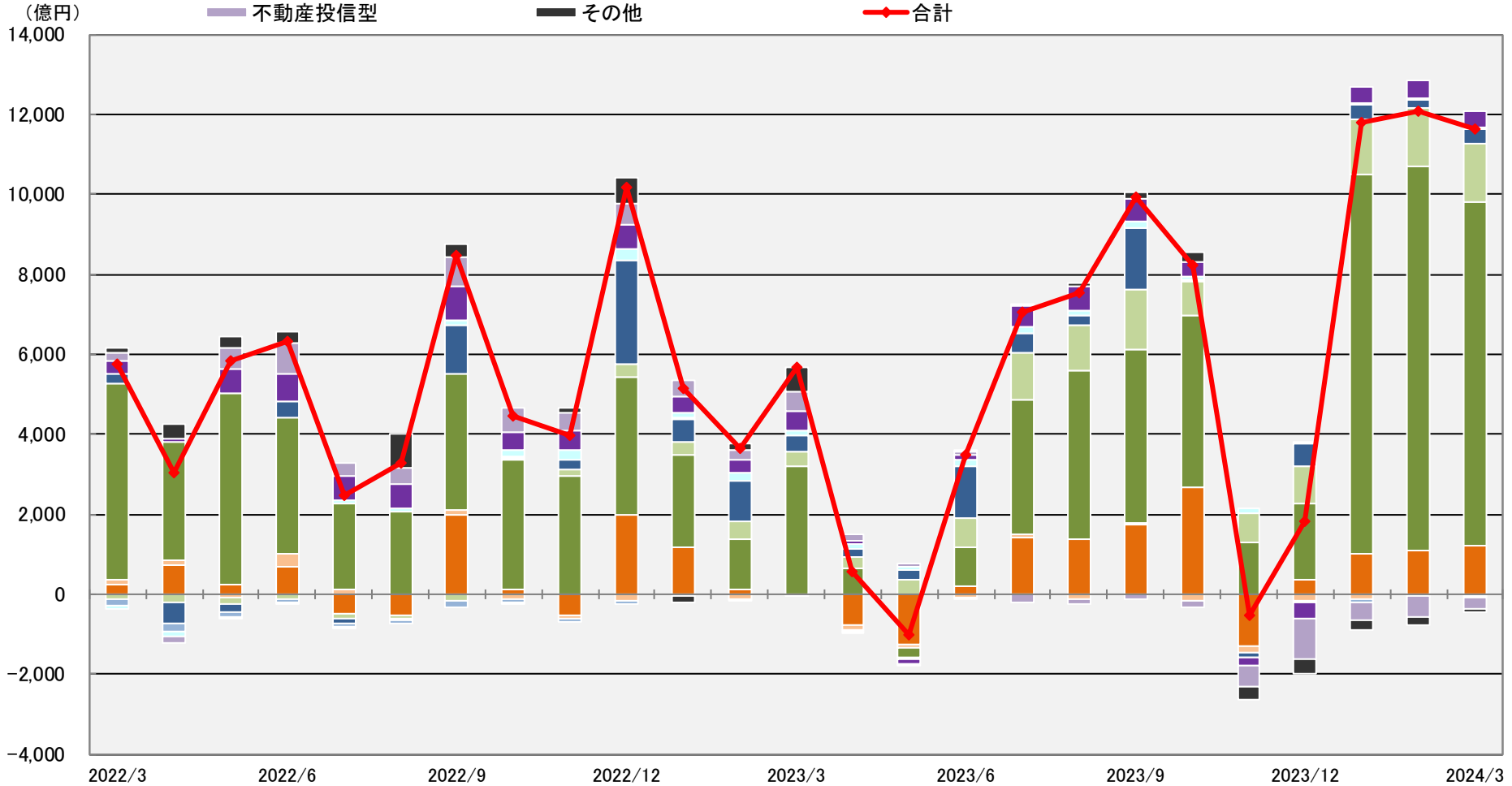
2024年3月 新規設定ファンド

順位	ファンド名	投信会社	設定額 (百万円)	分類	設定日	販売手数料 (上限) (%)	運用管理 費用 (%)	決算 回数	主な販売会社
1	インド小型厳選株式ファンド	アムンディ	21,571	エマージング株式型	2024/3/18	3.300	1.848	1	SMBC日興証券
2	日本好配当リバランスオープンⅡ	SBI岡三	15,515	国内株式型	2024/3/15	3.300	0.913	4	岡三証券、岡三にいがた証券、証券ジャパン 他
3	GSグローバル社債ターゲット2024-03(限定追加型)	G S	11,973	外国債券型	2024/3/14	1.100	0.798	1	りそな銀行、埼玉りそな銀行、清水銀行 他
4	GSグローバル社債ターゲット追加型2024-03	G S	8,692	外国債券型	2024/3/14	1.650	0.798	1	常陽銀行、三十三銀行、関西みらい銀行 他
5	ひふみマイクロスコープpro	レオス	7,693	国内株式型	2024/3/19	3.300	1.485	1	SBI証券、マネックス証券、楽天証券 他
6	One円建て債券ファンドⅢ2024-03	AM-One	5,773	国内債券型	2024/3/11	1.650	0.539	1	みなど銀行、埼玉縣信用金庫 他
7	東京海上・先進国好利回りCBファンド2024-03(ヘッジあり)(限定追加型)	東京海上	3,286	その他	2024/3/26	2.750	1.128	1	荘内銀行、北都銀行、あおぞら銀行 他
8	明治安田NBグローバル好利回り社債F2024-03(限定追加型)	明治安田	3,030	外国債券型	2024/3/26	2.200	0.638	1	大和証券、第四北越証券、めぶき証券
9	ニッセイ/シユローダー好利回りCB2024-03(ヘッジあり・限定追加型)	ニッセイ	2,683	その他	2024/3/18	2.200	0.627	1	大熊本証券、関西みらい銀行、くんぎん証券
10	東京海上・先進国好利回りCBファンド2024-03(ヘッジなし)(限定追加型)	東京海上	1,447	その他	2024/3/26	2.750	1.128	1	あおぞら銀行、荘内銀行、北都銀行 他
11	みずほグローバル・セレクト・不動産戦略F(年1回・ヘッジなし)	AM-One	1,379	不動産投信型	2024/3/8	3.300	1.628	1	みずほ証券、みずほ銀行
12	みずほグローバル・セレクト・不動産戦略F(年4回・ヘッジなし)	AM-One	726	不動産投信型	2024/3/8	3.300	1.628	4	みずほ証券、みずほ銀行
13	インベスコ米国株式ダイナミック・マルチファクターF(ヘッジなし)	インベスコ	457	外国株式型	2024/3/8	3.300	0.814	1	三菱UFJモルガン・スタンレー証券
14	米国株式これ1本	三井住友DS	135	外国株式型	2024/3/4	2.200	0.688	1	楽天証券、SBI証券、auカブコム証券 他
15	みずほグローバル・セレクト・不動産戦略F(年1回・ヘッジあり)	AM-One	70	不動産投信型	2024/3/8	3.300	1.628	1	みずほ証券、みずほ銀行
16	米国大型テクノロジー株式ファンド	三井住友トラスト	50	外国株式型	2024/3/22	2.200	0.594	1	SBI証券
17	みずほグローバル・セレクト・不動産戦略F(年4回・ヘッジあり)	AM-One	22	不動産投信型	2024/3/8	3.300	1.628	4	みずほ証券、みずほ銀行
18	一歩先いUSテック・トップ20インデックス	大和	10	外国株式型	2024/3/13	0.000	0.083	1	三菱UFJ信託銀行、SBI証券、楽天証券 他
19	auAM Quantitative-ControlレバレッジNASDAQ100	auアセット	10	その他	2024/3/22	3.300	0.358	4	楽天証券、auカブコム証券
20	iFreeHOLD米国国債(T-Zero2044)	大和	10	外国債券型	2024/3/27	0.000	0.171	1	三菱UFJ信託銀行、SBI証券
21	一歩先いNASDAQ-100毎月カバコ戦略(QYLD)	大和	10	外国株式型	2024/3/21	0.000	0.083	12	三菱UFJ信託銀行、SBI証券、楽天証券 他
22	サイバーセキュリティ株式オープン<隔月決算型>(ヘッジなし)予想分配金提示型	三菱UFJ	10	外国株式型	2024/3/28	3.300	1.870	6	楽天証券、SBI証券
23	インベスコ米国株式ダイナミック・マルチファクターF(ヘッジあり)	インベスコ	9	外国株式型	2024/3/8	3.300	0.814	1	三菱UFJモルガン・スタンレー証券
24	インド株インデックス	大和	1	エマージング株式型	2024/3/1	3.300	0.979	1	りそな銀行、三菱UFJ信託銀行

※ ETF、SMA専用、公社債投信等を除いた公募投信。設定額は、設定日の純資産額。なお、1百万円未満は0と表記。

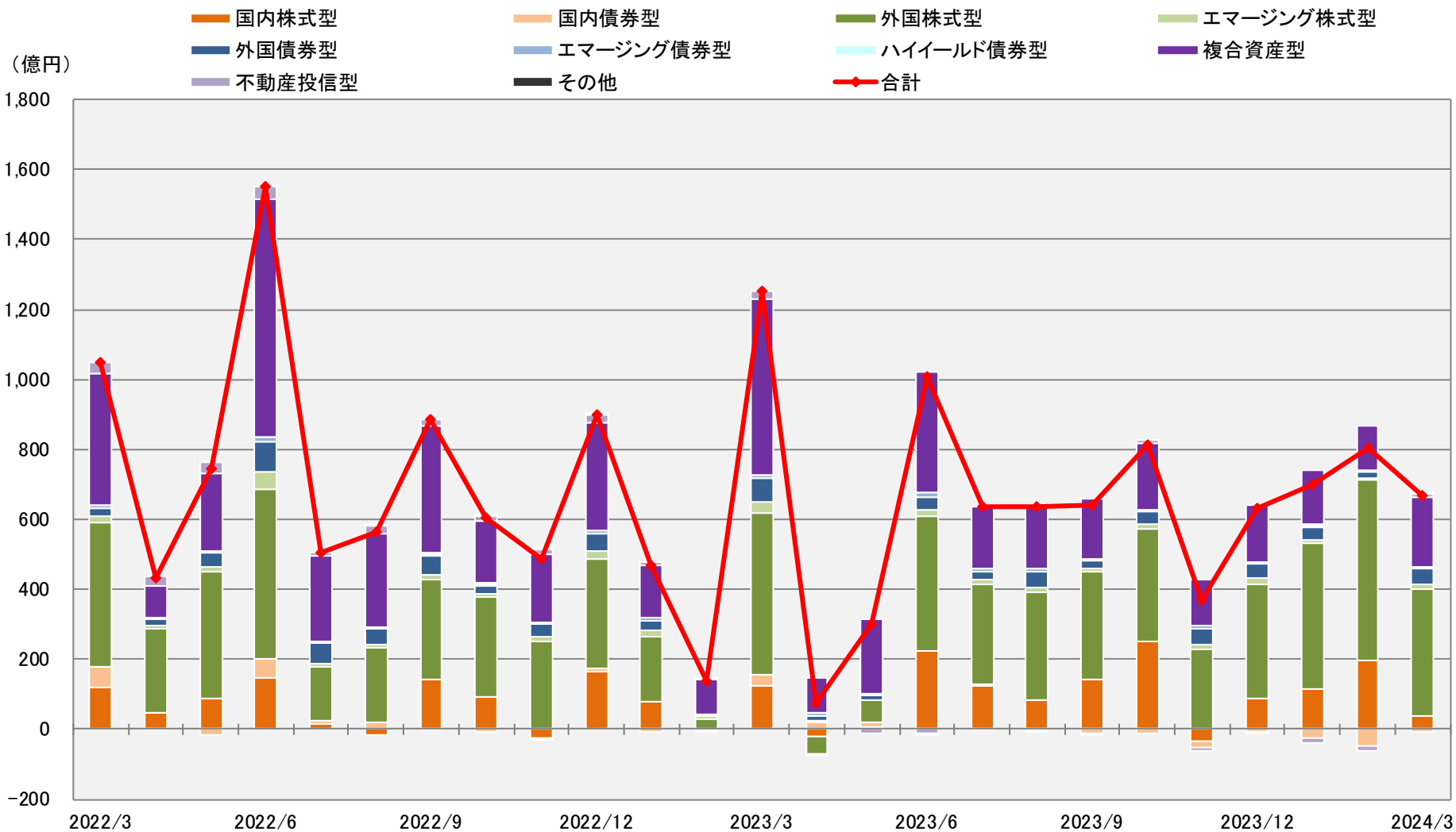
ファンド分類別 月間流出入額推移(公販ファンド)

- 国内株式型
- 国内債券型
- 外国株式型
- エマージング株式型
- 外国債券型
- エマージング債券型
- ハイイールド債券型
- 複合資産型
- 不動産投信型
- その他
- ◆ 合計



※ 公販ファンドとは、ETF、DC専用、SMA専用、公社債投信等を除いた公募投信

ファンド分類別 月間流出入額推移(DC専用ファンド)



※ 公社債投信等を除くDC専用ファンド(DCファンドの分類は、運用会社様にご協力を頂き、年1回見直しを実施しています)

2024年3月 流入額上位30ファンド(公販ファンド)

順位	ファンド名	投信会社	分類	設定日	販売手数料 (上限) (%)	運用管理 費用 (%)	決算 回数	純資産額 2024/3/29 (百万円)	流出入額 2024/3 (百万円)	直近3か月の 流出入合計額 (百万円)	主な販売会社
1	eMAXIS Slim全世界株式(オール・カントリー)	三菱UFJ	外国株式型	2018/10/31	0.000	0.058	1	2,929,099	192,696	762,832	三菱UFJ銀行、あおぞら銀行 他
2	eMAXIS Slim米国株式(S&P500)	三菱UFJ	外国株式型	2018/7/3	0.000	0.094	1	4,120,161	155,371	543,734	三菱UFJ銀行、あおぞら銀行 他
3	アライアンスB・米国成長株投信 D	アライアンス	外国株式型	2014/9/16	3.300	1.727	12	2,659,057	76,266	184,971	あおぞら銀行、三菱UFJ銀行、りそな銀行 他
4	インベスコ世界厳選株式オープン(ヘッジなし・毎月決算型)	インベスコ	外国株式型	1999/1/7	3.300	1.903	12	1,281,958	50,315	152,570	三井住友銀行、三菱UFJ信託銀行 他
5	インド小型厳選株式ファンド	アムンディ	エマーゼィング株式型	2024/3/18	3.300	1.848	1	33,758	33,433	33,433	SMBC日興証券
6	半導体関連世界株式戦略ファンド	三井住友トラスト	外国株式型	2023/7/31	3.300	1.166	1	206,364	32,296	87,580	SMBC日興証券、丸八証券、大東銀行 他
7	野村世界業種別投資(世界半導体株投資)	野村	外国株式型	2009/8/27	3.300	1.650	1	278,033	31,221	87,066	野村證券、ぐんざん証券、中京銀行 他
8	アライアンスB・米国成長株投信 B	アライアンス	外国株式型	2006/5/25	3.300	1.727	2	1,189,626	29,735	87,011	三井住友銀行、あおぞら銀行、三菱UFJ銀行 他
9	楽天・S&P500インデックス・ファンド	楽天	外国株式型	2023/10/27	0.000	0.077	1	130,730	26,160	104,445	楽天証券
10	日本好配当リバランスオープンⅡ	SBI岡三	国内株式型	2024/3/15	3.300	0.913	4	24,377	23,669	23,669	岡三証券、岡三にいがた証券、証券ジャパン 他
11	SBI・V・S&P500インデックスF	SBI	外国株式型	2019/9/26	0.000	0.064	1	1,524,649	22,931	78,575	三菱UFJ銀行、SB証券、マネックス証券 他
12	次世代米国代表株ファンド	三菱UFJ	外国株式型	2013/5/28	3.300	1.595	4	107,274	22,383	26,644	あおぞら銀行、三菱UFJ信託銀行、八十二銀行 他
13	iFreeNEXT FANG+インデックス	大和	外国株式型	2018/1/31	0.000	0.776	1	149,784	20,602	86,147	みずほ信託銀行、SB証券、SMBC日興証券 他
14	HSBCインド・インフラ株式オープン	HSBC	エマーゼィング株式型	2009/10/1	3.850	2.090	1	148,999	20,174	71,041	三井住友銀行、安藤証券、SB証券 他
15	フィデリティ・世界割安成長株投信 B(為替ヘッジなし)	フィデリティ	外国株式型	2020/3/23	3.300	1.650	1	764,409	19,417	57,059	三菱UFJ銀行、野村證券、LINE証券 他
16	楽天・オールカントリー株式インデックス・ファンド	楽天	外国株式型	2023/10/27	0.000	0.056	1	96,935	18,771	79,247	楽天証券
17	グローバル・ヘルスケア&バイオ・ファンド	三菱UFJ	外国株式型	2004/2/27	3.300	2.420	2	246,200	17,567	28,314	三菱UFJ銀行、りそな銀行、埼玉りそな銀行 他
18	あおぞら・新グローバル分散ファンド(限定追加型)2024-01	あおぞら	複合資産型	2024/1/31	2.750	1.100	1	33,133	17,492	33,048	あおぞら銀行、おきぎん証券 他
19	ニッセイNASDAQ100インデックスファンド<購入・換金手数料なし>	ニッセイ	外国株式型	2023/3/31	0.000	0.204	1	122,846	16,477	79,191	三菱UFJ銀行、SB証券、楽天証券 他
20	GSグローバル社債ターゲット2024-03(限定追加型)	G S	外国債券型	2024/3/14	1.100	0.798	1	14,713	14,770	14,770	りそな銀行、埼玉りそな銀行、清水銀行 他
21	ダイワ・ダイナミック・インド株ファンド	大和	エマーゼィング株式型	2007/12/26	3.300	1.848	2	212,167	14,541	47,896	大和証券、名古屋銀行、ぐんざん証券 他
22	世界半導体関連フォーカスファンド	SBI岡三	外国株式型	2023/9/20	3.300	1.298	2	110,251	14,251	47,308	岡三証券、岡三にいがた証券、証券ジャパン 他
23	イーストスプリング・インド消費関連ファンド	イーストスプリ	エマーゼィング株式型	2008/5/30	3.300	1.350	2	214,865	13,344	39,977	三菱UFJ銀行、三菱UFJ信託銀行 他
24	フィデリティ・世界割安成長株投信 D(毎月決算・ヘッジなし)	フィデリティ	外国株式型	2021/11/30	3.300	1.650	12	187,079	13,290	34,381	三菱UFJ銀行、フィデリティ証券、中国銀行 他
25	キャピタル世界株式ファンド	キャピタル	外国株式型	2007/10/29	3.300	1.694	1	642,428	12,420	38,399	みずほ銀行、野村證券、SB証券 他
26	ロボット・テクノロジー関連株F(年2回)	大和	外国株式型	2015/12/7	3.300	1.238	2	261,713	12,392	5,214	みずほ信託銀行、あおぞら銀行、りそな銀行 他
27	キャピタル世界株式ファンド年2回(分配重視)	キャピタル	外国株式型	2018/11/15	3.300	1.694	2	220,110	11,844	32,617	みずほ銀行、野村證券、SB証券 他
28	GSグローバル社債ターゲット追加型2024-03	G S	外国債券型	2024/3/14	1.650	0.798	1	11,559	11,601	11,601	常陽銀行、三十三銀行、関西みらい銀行 他
29	日経平均高配当利回り株ファンド	三菱UFJ	国内株式型	2018/11/9	2.200	0.693	2	97,963	11,318	35,912	三菱UFJ銀行、三菱UFJ信託銀行、愛知銀行 他
30	GS・ネットウイン B	G S	外国株式型	1999/11/29	3.300	2.090	2	1,064,008	11,239	31,417	三井住友銀行、みずほ銀行、三菱UFJ銀行 他

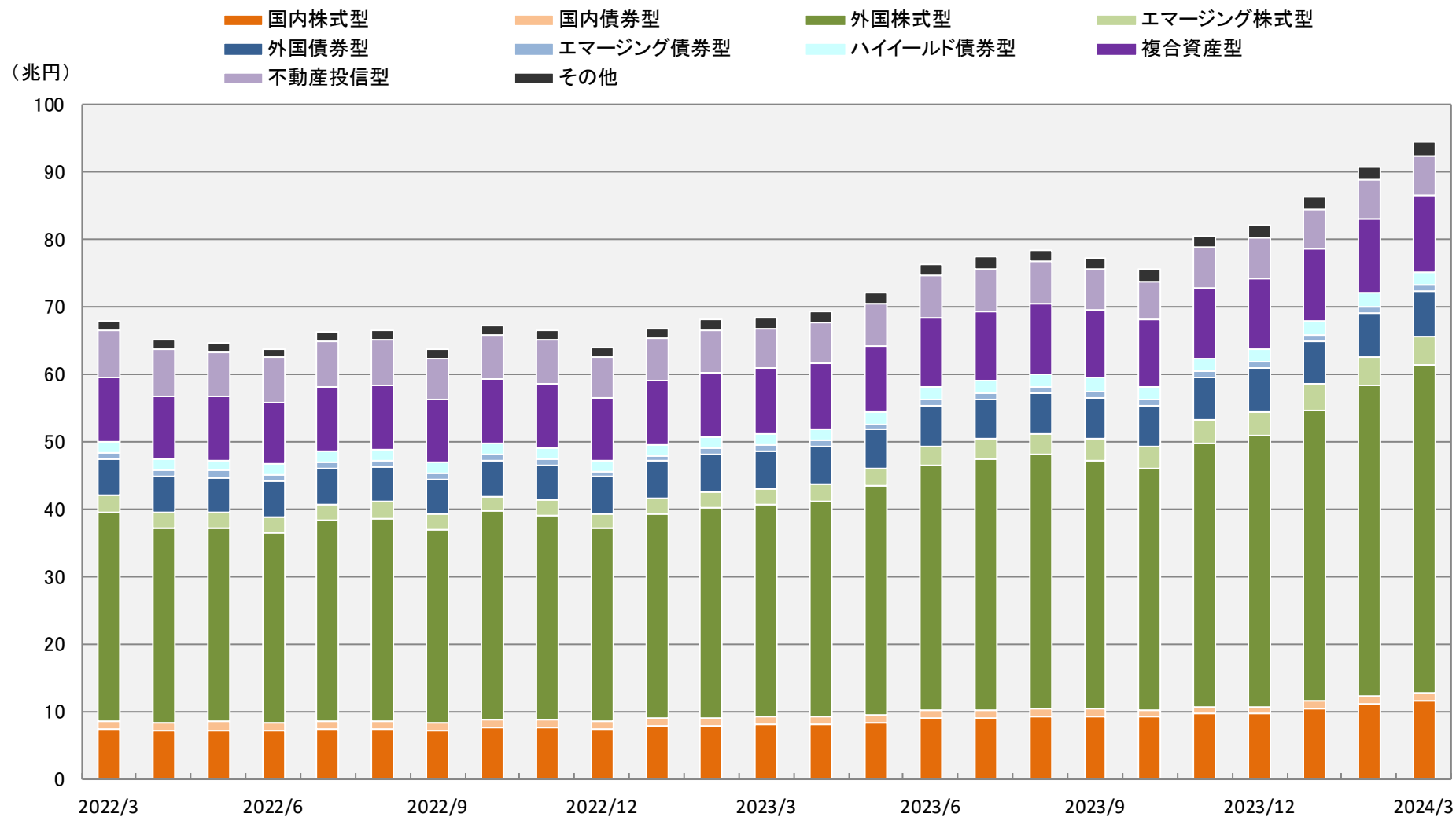
※ 公販ファンドとは、ETF、DC専用、SMA専用、公社債投信を除いた公募投信

2024年3月 流入額下位30ファンド(公販ファンド)

順位	ファンド名	投信会社	分類	設定日	販売手数料 (上限) (%)	運用管理 費用 (%)	決算 回数	純資産額 2024/3/29 (百万円)	流出入額 2024/3 (百万円)	直近3か月の 流出入合計額 (百万円)	主な販売会社
1	あおぞら・新グローバル分散ファンド(限定追加型)2021-04	あおぞら	複合資産型	2021/4/23	2.750	1.100	1	7,259	-18,124	-19,784	あおぞら銀行、大垣共立銀行、神奈川銀行 他
2	ピクテ・グローバル・インカム株式F(毎月分配型)	ピクテ	外国株式型	2005/2/28	3.850	1.210	12	909,196	-14,479	-39,101	みずほ銀行、三菱UFJ銀行、あおぞら銀行 他
3	グローバルESGハイクオリティ成長株式ファンド(ヘッジなし)	AM-One	外国株式型	2020/7/20	3.300	1.848	1	1,132,767	-14,207	-38,942	みずほ銀行、みずほ信託銀行、みずほ証券 他
4	投資のソムリエ	AM-One	複合資産型	2012/10/26	3.300	1.540	2	403,674	-9,631	-25,446	みずほ銀行、楽天証券、SB証券 他
5	次世代通信関連世界株式戦略ファンド	三井住友トラスト	外国株式型	2017/12/15	3.300	1.188	1	466,461	-9,011	-34,417	三菱UFJ銀行、三井住友信託銀行 他
6	東京海上・円資産バランスファンド(毎月)	東京海上	複合資産型	2012/11/9	1.650	0.924	12	327,585	-8,609	-23,881	三菱UFJ銀行、あおぞら銀行 他
7	GSフューチャー・テクノロジー・リーダーズ B	G S	外国株式型	2020/2/25	3.300	1.788	2	254,229	-7,821	-19,607	野村證券、岡三証券、百五証券 他
8	ダイワ・US-REIT・オープン(毎月決算型)B	大和	不動産投信型	2004/7/21	3.300	1.672	12	751,308	-7,337	-20,806	みずほ銀行、りそな銀行、埼玉りそな銀行 他
9	YMアセット・バランスファンド(安定タイプ)	ワイエムAM	複合資産型	2016/6/24	0.000	1.128	1	2,299	-7,075	-7,178	山口銀行、もみじ銀行、北九州銀行 他
10	アライアンスB・米国成長株投信 C	アライアンス	外国株式型	2014/9/16	3.300	1.727	12	333,984	-6,629	-20,218	あおぞら銀行、三菱UFJ銀行、りそな銀行 他
11	ダイワJ-REITオープン(毎月分配型)	大和	不動産投信型	2004/5/18	2.200	0.792	12	307,114	-6,520	-22,144	みずほ銀行、あおぞら銀行、みずほ証券 他
12	ペイリー・ギフォードインパクト投資ファンド	三菱UFJ	外国株式型	2019/6/17	3.300	1.463	1	138,835	-6,428	-18,961	三菱UFJ銀行、三菱UFJ信託銀行、SB証券 他
13	iFree レパレッジNASDAQ100	大和	その他	2018/10/19	2.200	0.990	1	258,677	-6,424	-29,389	SB証券、楽天証券、岡三証券 他
14	イノベティブ・カーボンニュートラル戦略ファンド	三井住友DS	外国株式型	2021/3/30	3.300	1.925	1	114,881	-5,929	-14,717	SMBC日興証券、SB証券、中国銀行 他
15	グローバル・ハイクオリティ成長株式F(為替ヘッジなし)	AM-One	外国株式型	2016/9/30	3.300	1.650	1	711,761	-5,693	-19,706	三菱UFJ銀行、みずほ銀行、三菱UFJ信託銀行 他
16	ダブル・ブレイン	野村	その他	2018/11/9	3.300	0.913	1	202,849	-5,549	-13,531	三井住友銀行、静銀ティーム証券、水戸証券 他
17	脱炭素関連世界株式戦略ファンド(資産成長型)	三井住友トラスト	外国株式型	2021/5/21	3.300	1.276	2	85,707	-5,334	-14,166	むさし証券、ひろぎん証券、青森銀行 他
18	あおぞら・新グローバル分散ファンド(限定追加型)2022-04	あおぞら	複合資産型	2022/4/22	2.750	1.100	1	18,590	-5,282	-5,877	あおぞら銀行、四国銀行、神奈川銀行 他
19	グローバル・ブロスベクティブ・ファンド	日興	外国株式型	2019/6/28	3.300	0.858	1	393,090	-5,274	-10,750	みずほ銀行、みずほ証券
20	ニッセイSDGsグローバルセレクトF(資産成長・ヘッジなし)	ニッセイ	外国株式型	2018/5/28	3.300	1.584	1	75,930	-5,126	-15,376	楽天証券、SB証券、池田泉州TT証券 他
21	ピクテ・マルチアセット・アロケーション・ファンド	ピクテ	複合資産型	2013/12/12	3.850	1.128	2	230,395	-5,081	-13,990	三菱UFJ銀行、あおぞら銀行、三井住友信託銀行 他
22	財産3分法ファンド(不動産・債券・株式)毎月分配型	日興	複合資産型	2003/8/5	3.300	1.045	12	269,602	-4,989	-11,879	三井住友銀行、野村證券、SMBC日興証券 他
23	楽天日本株4.3倍ブル	楽天	その他	2015/10/7	3.300	1.243	1	66,971	-4,643	-13,537	楽天証券、立花証券、auカブコム証券 他
24	東京海上・円資産バランスファンド(年1回)	東京海上	複合資産型	2014/11/10	1.650	0.924	1	152,143	-4,580	-12,616	三菱UFJ銀行、みずほ銀行、あおぞら銀行 他
25	デジタル・トランスフォーメーション株式ファンド	日興	外国株式型	2020/7/31	3.300	1.799	1	309,539	-4,579	-11,330	三井住友銀行、三井住友信託銀行 他
26	マニライフ・円ハイブリッド債券インカム・ファンド(年1回決算)	マニライフ	国内債券型	2019/10/25	2.200	0.594	1	146,836	-4,502	-13,326	三井住友銀行、三菱UFJ銀行 他
27	グローバルAIファンド(為替ヘッジなし)	三井住友DS	外国株式型	2016/9/9	3.300	1.925	1	459,972	-4,360	-18,693	三井住友銀行、SMBC日興証券、今村証券 他
28	(野村ハイパーブル・ベア9)日本ハイパーブル9	野村	その他	2022/6/30	2.200	1.122	1	4,464	-4,323	-6,211	野村證券、野村信託銀行、岡三証券
29	グローバル・エクスポネンシャル・イノベーション・ファンド	日興	外国株式型	2021/4/26	3.300	0.963	1	379,162	-4,131	-9,339	みずほ銀行、みずほ証券
30	しんきんJリートオープン(毎月決算型)	しんきん	不動産投信型	2005/2/1	2.200	1.045	12	179,754	-3,995	-13,122	信金中央金庫、埼玉縣信用金庫、長浜信用金庫 他

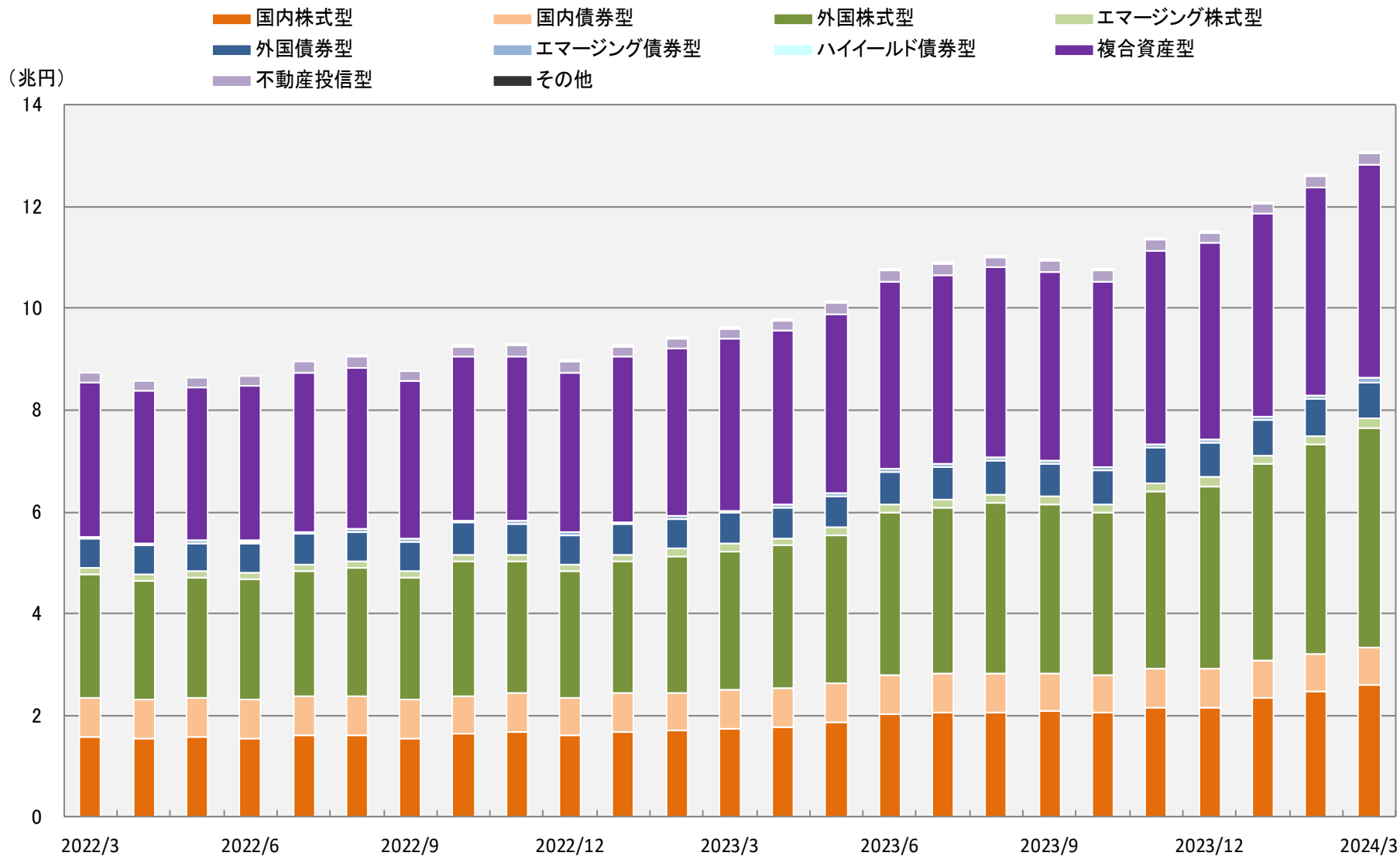
※ 公販ファンドとは、ETF、DC専用、SMA専用、公社債投信を除いた公募投信

ファンド分類別 純資産額(公販ファンド)



※ 公販ファンドとは、ETF、DC専用、SMA専用、公社債投信等を除いた公募投信

ファンド分類別 純資産額(DC専用ファンド)



※ 公社債投信等を除くDC専用ファンド(DCファンドの分類は、運用会社様にご協力を頂き、年1回見直しを実施しています)

2024年3月 純資産額上位30ファンド(公販ファンド)

順位	ファンド名	投信会社	分類	設定日	販売手数料 (上限) (%)	運用管理 費用 (%)	決算 回数	純資産額 2024/3/29 (百万円)	流出入額 2024/3 (百万円)	主な販売会社
1	eMAXIS Slim米国株式(S&P500)	三菱UFJ	外国株式型	2018/7/3	0.000	0.094	1	4,120,161	155,371	三菱UFJ銀行、あおぞら銀行 他
2	eMAXIS Slim全世界株式(オール・カントリー)	三菱UFJ	外国株式型	2018/10/31	0.000	0.058	1	2,929,099	192,696	三菱UFJ銀行、あおぞら銀行 他
3	アライアンスB・米国成長株投信 D	アライアンス	外国株式型	2014/9/16	3.300	1.727	12	2,659,057	76,266	あおぞら銀行、三菱UFJ銀行、りそな銀行 他
4	SBI・V・S&P500インデックスF	SBI	外国株式型	2019/9/26	0.000	0.064	1	1,524,649	22,931	三菱UFJ銀行、SBI証券、マネックス証券 他
5	楽天・全米株式インデックス・ファンド	楽天	外国株式型	2017/9/29	0.000	0.132	1	1,444,215	11,223	三菱UFJ銀行、楽天証券、マネックス証券 他
6	インベスコ世界厳選株式オープン(ヘッジなし・毎月決算型)	インベスコ	外国株式型	1999/1/7	3.300	1.903	12	1,281,958	50,315	三井住友銀行、三菱UFJ信託銀行 他
7	アライアンスB・米国成長株投信 B	アライアンス	外国株式型	2006/5/25	3.300	1.727	2	1,189,626	29,735	三井住友銀行、あおぞら銀行、三菱UFJ銀行 他
8	グローバルESGハイクオリティ成長株式ファンド(ヘッジなし)	AM-One	外国株式型	2020/7/20	3.300	1.848	1	1,132,767	-14,207	みずほ銀行、みずほ信託銀行、みずほ証券 他
9	GS・ネットウイン B	G S	外国株式型	1999/11/29	3.300	2.090	2	1,064,008	11,239	三井住友銀行、みずほ銀行、三菱UFJ銀行 他
10	ピクテ・グローバル・インカム株式F(毎月分配型)	ピクテ	外国株式型	2005/2/28	3.850	1.210	12	909,196	-14,479	みずほ銀行、三菱UFJ銀行、あおぞら銀行 他
11	フィデリティ・世界割安成長株投信 B(為替ヘッジなし)	フィデリティ	外国株式型	2020/3/23	3.300	1.650	1	764,409	19,417	三菱UFJ銀行、野村證券、LINE証券 他
12	ダイワ・US-REIT・オープン(毎月決算型)B	大和	不動産投信型	2004/7/21	3.300	1.672	12	751,308	-7,337	みずほ銀行、りそな銀行、埼玉りそな銀行 他
13	フィデリティ・USリート・ファンド B	フィデリティ	不動産投信型	2003/12/9	3.850	1.540	12	733,675	392	みずほ銀行、三菱UFJ銀行、三井住友銀行 他
14	グローバル・ハイクオリティ成長株式F(為替ヘッジなし)	AM-One	外国株式型	2016/9/30	3.300	1.650	1	711,761	-5,693	三菱UFJ銀行、みずほ銀行、三菱UFJ信託銀行 他
15	フィデリティ・USハイ・イールド・ファンド B	フィデリティ	ハイイールド債券型	1998/4/1	3.300	1.738	12	702,645	3,817	みずほ銀行、三井住友銀行、三菱UFJ銀行 他
16	eMAXIS Slim先進国株式インデックス	三菱UFJ	外国株式型	2017/2/27	0.000	0.099	1	697,986	6,911	三菱UFJ銀行、三菱UFJ信託銀行、SBI証券 他
17	ニッセイ外国株式インデックスF<購入・換金手数料なし>	ニッセイ	外国株式型	2013/12/10	0.000	0.099	1	690,802	1,343	三菱UFJ銀行、マネックス証券、楽天証券 他
18	キャピタル世界株式ファンド	キャピタル	外国株式型	2007/10/29	3.300	1.694	1	642,428	12,420	みずほ銀行、野村證券、SBI証券 他
19	ひふみプラス	レオス	国内株式型	2012/5/28	3.300	1.078	1	596,562	-3,556	三菱UFJ銀行、あおぞら銀行 他
20	フィデリティ・日本成長株ファンド	フィデリティ	国内株式型	1998/4/1	3.300	1.683	1	567,170	-2,489	みずほ銀行、みずほ信託銀行、三井住友銀行 他
21	グローバル・ロボティクス株式F(年2回)	日興	外国株式型	2015/8/31	3.850	1.936	2	535,724	9,130	三井住友信託銀行、三菱UFJ銀行、三井住友銀行 他
22	たわらノーロード先進国株式	AM-One	外国株式型	2015/12/18	0.000	0.099	1	526,717	10,747	みずほ銀行、三菱UFJ銀行、SBI証券 他
23	次世代通信関連世界株式戦略ファンド	三井住友トラスト	外国株式型	2017/12/15	3.300	1.188	1	466,461	-9,011	三菱UFJ銀行、三井住友信託銀行 他
24	セゾン・グローバルバランスファンド	セゾン	複合資産型	2007/3/15	0.000	0.495	1	462,434	2,145	楽天証券、ゆうちょ銀行、足利銀行 他
25	グローバルAIファンド(為替ヘッジなし)	三井住友DS	外国株式型	2016/9/9	3.300	1.925	1	459,972	-4,360	三井住友銀行、SMBC日興証券、今村証券 他
26	楽天・全世界株式インデックス・ファンド	楽天	外国株式型	2017/9/29	0.000	0.132	1	458,134	4,424	三菱UFJ銀行、楽天証券、マネックス証券 他
27	TRプライス米国成長株式ファンド	Tロウプライス	外国株式型	2019/12/27	3.300	1.463	1	456,173	-2,226	みずほ銀行、みずほ証券
28	eMAXIS Slim全世界株式(除く日本)	三菱UFJ	外国株式型	2018/3/19	0.000	0.058	1	453,918	11,112	三菱UFJ銀行、三菱UFJ信託銀行、楽天証券 他
29	新光US-REITオープン	AM-One	不動産投信型	2004/9/30	3.300	1.683	12	452,906	-1,016	三菱UFJ銀行、みずほ信託銀行 他
30	グローバル・ロボティクス株式F(1年決算)	日興	外国株式型	2015/8/31	3.850	1.936	1	450,753	2,320	三菱UFJ銀行、三井住友銀行 他

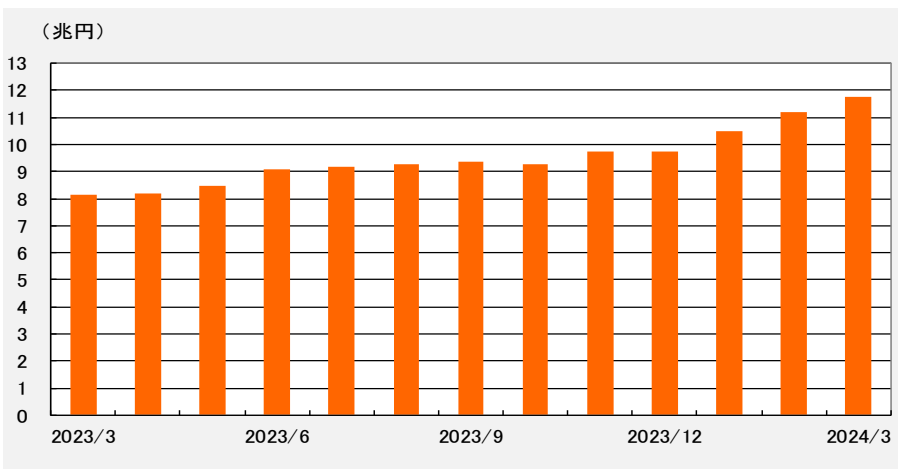
※ 公販ファンドとは、ETF、DC専用、SMA専用、公社債投信を除いた公募投信

2024年3月 純資産額上位30ファンド(DC専用ファンド)

順位	ファンド名	投信会社	分類	設定日	運用管理 費用 (%)	決算 回数	純資産額 2024/3/29 (百万円)	流入入額 2024/3 (百万円)	主な販売会社
1	野村外国株式インデックスF・MSCI-KOKUSAI(確定拠出年金)	野村	外国株式型	2002/2/22	0.099	1	731,099	8,324	りそな銀行DC、みずほ銀行DC、野村證券DC 他
2	DIAM外国株式インデックスファンド<DC年金>	AM-One	外国株式型	2002/9/5	0.275	1	510,966	1,778	第一生命DC、百五銀行DC、八十二銀行DC 他
3	三井住友・DC外国株式インデックスファンドS	三井住友DS	外国株式型	2004/11/30	0.099	1	379,180	2,702	住友生命DC、三井住友銀行DC
4	三菱UFJプライムバランス(安定成長型)(確定拠出年金)	三菱UFJ	複合資産型	2002/11/8	0.253	1	337,306	217	三菱UFJ銀行DC、百五銀行DC 他
5	野村DC外国株式インデックスF・MSCI-KOKUSAI	野村	外国株式型	2007/9/27	0.099	1	331,264	3,724	みずほ銀行DC、野村證券DC 他
6	DCダイワ外国株式インデックス	大和	外国株式型	2003/1/27	0.275	1	307,434	1,976	大和証券DC、みずほ銀行DC 他
7	三菱UFJプライムバランス(成長型)(確定拠出年金)	三菱UFJ	複合資産型	2002/11/8	0.264	1	277,888	994	三菱UFJ銀行DC、百五銀行DC 他
8	三菱UFJ DC海外株式インデックスファンド	三菱UFJ	外国株式型	2006/5/15	0.231	1	229,136	1,315	三菱UFJ銀行DC、三菱UFJ信託銀行DC 他
9	マイバランス50(確定拠出年金)	野村	複合資産型	2002/7/25	0.154	1	223,585	-122	みずほ銀行DC、りそな銀行DC 他
10	インデックスファンド海外株式ヘッジなし(DC)	日興	外国株式型	2002/12/10	0.154	1	217,649	1,656	日本生命DC、三菱UFJ信託銀行DC 他
11	分散投資コア戦略ファンドS	三井住友トラスト	複合資産型	2013/3/29	0.935	1	215,771	3,553	三井住友信託銀行DC、北海道銀行DC 他
12	DC国内株式インデックスファンド	三菱UFJ	国内株式型	2003/9/30	0.220	1	205,489	-54	三菱UFJ信託銀行DC、三菱UFJ銀行DC 他
13	DC外国株式インデックスL	三井住友トラスト	外国株式型	2003/1/15	0.275	1	204,818	1,406	三井住友信託銀行DC、みずほ銀行DC 他
14	マイバランス70(確定拠出年金)	野村	複合資産型	2002/7/25	0.154	1	204,007	677	みずほ銀行DC、りそな銀行DC、野村證券DC 他
15	DC世界経済インデックスファンド	三井住友トラスト	複合資産型	2011/10/13	0.550	1	195,567	900	三井住友信託銀行DC、北海道銀行DC、中国銀行DC
16	DCダイワ外国債券インデックス	大和	外国債券型	2002/12/2	0.253	1	185,443	683	大和証券DC、みずほ銀行DC 他
17	DCニッセイ外国株式インデックス	ニッセイ	外国株式型	2015/3/31	0.099	1	182,749	1,928	日本生命DC、SB証券DC、岡三証券DC 他
18	DC日本株式インデックスL	三井住友トラスト	国内株式型	2002/4/1	0.204	1	182,210	-256	三井住友信託銀行DC、三井住友海上火災保険DC
19	インデックスコレクション(バランス株式30)	三井住友トラスト	複合資産型	2010/10/20	0.154	1	167,497	337	三井住友信託銀行DC
20	DIAM国内株式インデックスファンド<DC年金>	AM-One	国内株式型	2002/11/15	0.242	1	163,228	-451	第一生命DC、みずほ銀行DC 他
21	One DC国内株式インデックスファンド	AM-One	国内株式型	2007/9/27	0.154	1	154,145	1,398	みずほ銀行DC、第一生命DC、武蔵野銀行DC 他
22	DCダイワ日本株式インデックス	大和	国内株式型	2003/1/27	0.275	1	143,543	-69	大和証券DC、みずほ銀行DC 他
23	年金インデックスファンド日本株式(TOPIX連動型)	日興	国内株式型	2004/11/30	0.154	1	141,956	793	みずほ銀行DC、りそな銀行DC 他
24	インデックスコレクション(外国株式)	三井住友トラスト	外国株式型	2010/10/20	0.154	1	130,675	1,609	三井住友信託銀行DC
25	DCマイセレクション50	三井住友トラスト	複合資産型	2001/10/1	0.319	1	128,748	-254	三井住友信託銀行DC、愛媛銀行DC 他
26	野村国内株式インデックスF・TOPIX(確定拠出年金)	野村	国内株式型	2002/10/11	0.154	1	128,742	245	野村證券DC、武蔵野銀行DC 他
27	DIAM外国株式オープン<DC年金>	AM-One	外国株式型	2001/10/1	1.859	1	120,835	382	第一生命DC、みずほ銀行DC、SB証券DC 他
28	DC日本債券インデックスS	三井住友トラスト	国内債券型	2003/2/3	0.132	1	117,797	-381	三井住友信託銀行DC、三井住友海上火災保険DC 他
29	DC国内債券インデックスファンド	三菱UFJ	国内債券型	2002/2/5	0.176	1	114,173	-258	三菱UFJ信託銀行DC、みずほ銀行DC 他
30	三菱UFJプライムバランス(安定型)(確定拠出年金)	三菱UFJ	複合資産型	2002/11/8	0.242	1	112,078	94	三菱UFJ銀行DC、百五銀行DC 他

2024年3月 国内株式型(公販ファンド)

純資産額推移



2024年3月 流入額上位15位ファンド

(単位:百万円)

順位	ファンド名	投信会社	設定日	流入額 2024/3
1	日本好配当リバランスオープンⅡ	SBI岡三	2024/3/15	23,669
2	日経平均高配当利回り株ファンド	三菱UFJ	2018/11/9	11,318
3	eMAXIS Slim国内株式(TOPIX)	三菱UFJ	2017/2/27	10,461
4	ひふみマイクロスコープpro	レオス	2024/3/19	9,232
5	半導体関連日本株式戦略ファンド	三井住友トラスト	2024/1/29	8,224
6	日経225ノーロードオープン	AM-One	1998/8/21	7,981
7	日本好配当株投信	野村	2005/4/15	7,972
8	eMAXIS Slim国内株式(日経平均)	三菱UFJ	2018/2/2	7,791
9	SBI日本高配当株式(分配)ファンド(年4回決算型)	SBI	2023/12/12	7,099
10	たわらノーロード日経225	AM-One	2015/12/7	4,562
11	One国内株オープン	AM-One	2000/8/30	3,905
12	三井住友DS・日本バリュー株ファンド	三井住友DS	1999/7/30	3,839
13	情報エレクトロニクスF	野村	1984/2/22	3,282
14	フィデリティ・日本割安成長株投信	フィデリティ	2024/1/19	3,225
15	ダイワ金融新時代ファンド	大和	2006/5/30	3,133

2024年3月 月間収益率上位15位ファンド

(単位:%)

順位	ファンド名	投信会社	設定日	月間収益率
1	日本株厳選ファンド・メキシコベソコース	三井住友DS	2013/7/26	10.18
2	ウツミ屋・日本株ファンド「あゆみ」	三井住友DS	2004/11/26	9.60
3	21世紀東京日本株式ファンド	カレラ	2013/10/30	8.63
4	新光シラー・ケープ日本株式戦略F	AM-One	2015/4/7	8.52
5	野村日本ブランド株投資(メキシコベソコース)年2回決算型	野村	2014/1/14	8.23
6	野村日本ブランド株投資(メキシコベソコース)毎月分配型	野村	2014/1/14	8.22
7	ダイヤセレクト日本株オープン	東京海上	2008/12/26	7.89
8	新経済成長ジャパン	SBI岡三	2013/6/28	7.68
9	アクティブ・ニッポン	大和	1998/11/20	7.49
10	日本株発掘ファンド(米ドル)	大和	2015/6/30	7.48
11	JPX日経インデックス400・コアプラス	SBI岡三	2014/9/30	7.42
12	野村通貨選択日本株投信(メキシコベソ)年2回決算型	野村	2013/6/27	7.36
13	野村通貨選択日本株投信(メキシコベソ)毎月分配型	野村	2013/6/27	7.35
14	野村日本割安低位株オープン	野村	2018/2/23	7.34
15	JPMジャパン・フォーカス・ファンド	JPモルガン	2008/11/28	7.08

2024年3月 純資産額上位15位ファンド

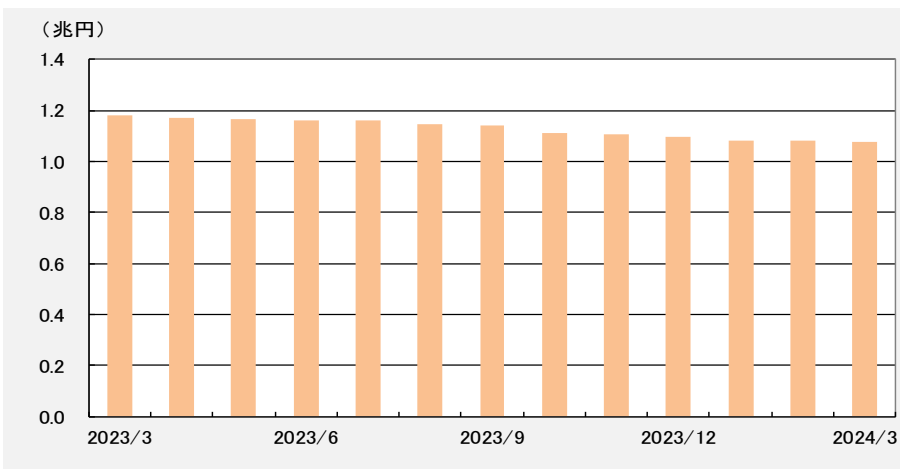
(単位:百万円)

順位	ファンド名	投信会社	設定日	純資産額 2024/3/29
1	ひふみプラス	レオス	2012/5/28	596,562
2	フィデリティ・日本成長株ファンド	フィデリティ	1998/4/1	567,170
3	さわかみファンド	さわかみ	1999/8/24	444,684
4	ニッセイ日経225インデックスファンド	ニッセイ	2004/1/28	298,026
5	日興・インデックスファンド225	日興	1988/6/17	297,702
6	日経225ノーロードオープン	AM-One	1998/8/21	280,437
7	スパークス・新・国際優良日本株ファンド	スパークス	2008/3/28	221,379
8	トヨタ自動車/トヨタグループ株式ファンド	三井住友DS	2003/11/14	204,478
9	日本好配当リバランスオープン	SBI岡三	2005/3/23	202,190
10	MHAM株式インデックスF225	AM-One	1985/10/25	199,313
11	ひふみ投信	レオス	2008/10/1	182,378
12	三井住友・225オープン	三井住友DS	1998/11/11	172,468
13	ニッセイ日本株ファンド	ニッセイ	2001/12/26	168,401
14	日本好配当株投信	野村	2005/4/15	165,861
15	eMAXIS Slim国内株式(TOPIX)	三菱UFJ	2017/2/27	157,656

※ 公販ファンドとは、ETF、DC専用、SMA専用、公社債投信等を除いた公募投信

2024年3月 国内債券型(公販ファンド)

純資産額推移



2024年3月 流入額上位15位ファンド

(単位:百万円)

順位	ファンド名	投信会社	設定日	流入額 2024/3
1	One円建て債券ファンドⅢ2024-03	AM-One	2024/3/11	7,007
2	eMAXIS Slim国内債券インデックス	三菱UFJ	2017/2/27	442
3	Smart-i 国内債券インデックス	りそなAM	2017/8/29	434
4	DIAM国内債券パッシブ・ファンド	AM-One	2009/1/30	430
5	MHAM物価連動国債ファンド	AM-One	2004/6/1	377
6	eMAXIS国内物価連動国債インデックス	三菱UFJ	2014/11/6	273
7	たわらノーロード国内債券	AM-One	2015/12/18	150
8	大和・日本物価連動国債ファンド	大和	2013/9/5	105
9	eMAXIS国内債券インデックス	三菱UFJ	2009/10/28	84
10	My SMT 国内債券インデックス(ノーロード)	三井住友トラスト	2022/3/29	71
11	iシェアーズ 国内債券	ブラックロック	2013/9/12	54
12	Oneニッポン債券オープン	AM-One	2016/7/1	35
13	SBI日本国債(分配)ファンド(年4回決算型)	SBI	2023/11/28	30
14	JA日本債券ファンド	農中全共連	2000/12/22	21
15	日本債券コア・アクティブファンド	りそなAM	2022/12/28	9

2024年3月 月間収益率上位15位ファンド

(単位:%)

順位	ファンド名	投信会社	設定日	月間収益率
1	みずほ日本債券アドバンス(豪ドル債券型)年1回決算	AM-One	2013/10/7	0.58
2	みずほ日本債券アドバンス(豪ドル債券型)	AM-One	2010/9/28	0.58
3	ジバング企業債ファンド	日興	2019/7/2	0.48
4	日本企業社債ファンド2021-03	大和	2021/3/22	0.37
5	DIAM毎月分配債券ファンド	AM-One	2010/9/3	0.28
6	マニライフ・円ハイブリッド債券インカム・ファンド(年1回決算)	マニライフ	2019/10/25	0.24
7	マニライフ・円ハイブリッド債券インカム・ファンド(3ヵ月決算)	マニライフ	2019/10/25	0.24
8	円建グローバル公社債ファンド	りそなAM	2021/4/23	0.23
9	ソフトバンクグループ&日本企業厳選債券ファンド2021-12	ペイペイAM	2021/12/28	0.21
10	Oneニッポン債券オープン	AM-One	2016/7/1	0.20
11	ソフトバンクグループ&日本企業厳選債券ファンド2022-06	ペイペイAM	2022/6/29	0.19
12	One円建て債券ファンドⅡ2023-01	AM-One	2023/1/16	0.17
13	One円建て債券ファンドⅢ2023-03	AM-One	2023/3/24	0.16
14	One円建て債券ファンドⅢ2023-09	AM-One	2023/9/22	0.16
15	円建てニッポン社債ファンド2023-05	大和	2023/5/31	0.15

2024年3月 純資産額上位15位ファンド

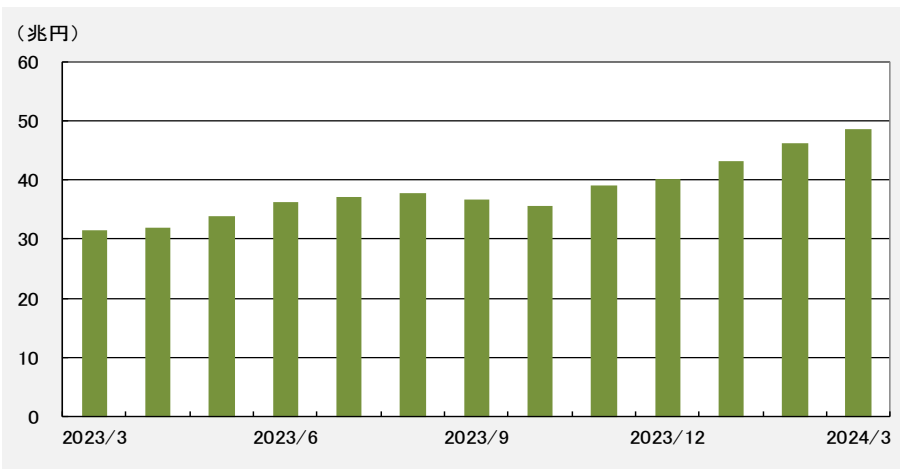
(単位:百万円)

順位	ファンド名	投信会社	設定日	純資産額 2024/3/29
1	マニライフ・円ハイブリッド債券インカム・ファンド(年1回決算)	マニライフ	2019/10/25	146,836
2	ダイワ日本国債ファンド(毎月分配型)	大和	2006/6/12	80,444
3	マニライフ・円ハイブリッド債券インカム・ファンド(3ヵ月決算)	マニライフ	2019/10/25	77,859
4	三井住友・日本債券インデックスF	三井住友DS	2002/1/4	70,114
5	ジバング企業債ファンド	日興	2019/7/2	53,967
6	DLIBJ・公社債オープン(中期コース)	AM-One	1999/12/14	35,393
7	明治安田・日本債券ファンド	明治安田	2000/1/28	33,301
8	DIAM国内債券パッシブ・ファンド	AM-One	2009/1/30	33,203
9	ニッセイ日本インカムオープン	ニッセイ	2006/9/29	31,698
10	MHAM物価連動国債ファンド	AM-One	2004/6/1	28,731
11	たわらノーロード国内債券	AM-One	2015/12/18	23,900
12	SMT国内債券インデックス・オープン	三井住友トラスト	2008/1/9	22,838
13	eMAXIS Slim国内債券インデックス	三菱UFJ	2017/2/27	22,664
14	One円建て債券ファンド2021-03	AM-One	2021/3/1	21,676
15	DLIBJ・公社債オープン(短期コース)	AM-One	1999/12/14	19,088

※ 公販ファンドとは、ETF、DC専用、SMA専用、公社債投信等を除いた公募投信

2024年3月 外国株式型(公販ファンド)

純資産額推移



2024年3月 流入額上位15位ファンド

(単位:百万円)

順位	ファンド名	投信会社	設定日	流入額 2024/3
1	eMAXIS Slim全世界株式(オール・カントリー)	三菱UFJ	2018/10/31	192,696
2	eMAXIS Slim米国株式(S&P500)	三菱UFJ	2018/7/3	155,371
3	アライアンスB・米国成長株投信 D	アライアンス	2014/9/16	76,266
4	インベスコ世界厳選株式オープン(ヘッジなし・毎月決算型)	インベスコ	1999/1/7	50,315
5	半導体関連世界株式戦略ファンド	三井住友トラスト	2023/7/31	32,296
6	野村世界業種別投資(世界半導体株投資)	野村	2009/8/27	31,221
7	アライアンスB・米国成長株投信 B	アライアンス	2006/5/25	29,735
8	楽天・S&P500インデックス・ファンド	楽天	2023/10/27	26,160
9	SBI・V・S&P500インデックスF	SBI	2019/9/26	22,931
10	次世代米国代表株ファンド	三菱UFJ	2013/5/28	22,383
11	iFreeNEXT FANG+インデックス	大和	2018/1/31	20,602
12	フィデリティ・世界割安成長株投信 B(為替ヘッジなし)	フィデリティ	2020/3/23	19,417
13	楽天・オールカントリー株式インデックス・ファンド	楽天	2023/10/27	18,771
14	グローバル・ヘルスケア&バイオ・ファンド	三菱UFJ	2004/2/27	17,567
15	ニッセイNASDAQ100インデックスファンド<購入・換金手数料なし>	ニッセイ	2023/3/31	16,477

2024年3月 月間収益率上位15位ファンド

(単位:%)

順位	ファンド名	投信会社	設定日	月間収益率
1	ブラックロック・ゴールドメタル B	ブラックロック	1995/2/24	23.62
2	ブラックロック・ゴールド・ファンド	ブラックロック	2003/2/25	23.30
3	ブラックロック・ゴールドメタル A	ブラックロック	1995/2/24	22.35
4	テーマレバレッジブロックチェーン2倍	大和	2021/6/21	12.31
5	ブラックロック天然資源株ファンド	ブラックロック	2007/12/21	12.29
6	資源ファンド(株式と通貨)南アフリカランド	日興	2009/7/31	11.43
7	ベイヤード・ギフォード世界成長企業戦略/SMT.LNファンド	三菱UFJ	2021/9/13	11.27
8	資源株ファンド<南アフリカランド>(毎月分配型)	日興	2009/11/20	11.27
9	ドナルド・スミス米国ティープバリュース株式ファンド B	三井住友DS	2023/10/23	11.25
10	世界資源株ファンド	三菱UFJ	2006/1/20	10.74
11	ドナルド・スミス米国ティープバリュース株式ファンド A	三井住友DS	2023/10/23	10.39
12	シェール関連株オープン	SBI岡三	2013/4/25	10.00
13	資源ファンド(株式と通貨)オーストラリアドル	日興	2009/7/31	9.73
14	世界シェールガス株ファンド	CAM	2012/8/30	9.65
15	資源株ファンド<オーストラリアドル>(毎月分配型)	日興	2009/11/20	9.54

2024年3月 純資産額上位15位ファンド

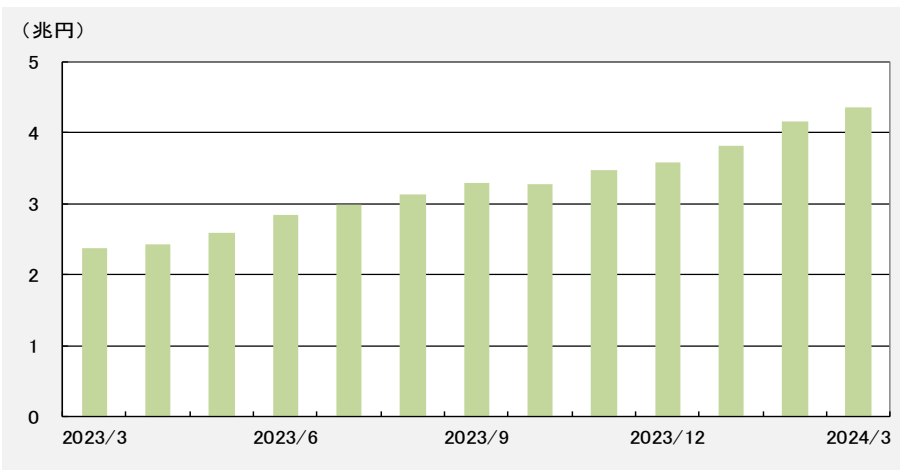
(単位:百万円)

順位	ファンド名	投信会社	設定日	純資産額 2024/3/29
1	eMAXIS Slim米国株式(S&P500)	三菱UFJ	2018/7/3	4,120,161
2	eMAXIS Slim全世界株式(オール・カントリー)	三菱UFJ	2018/10/31	2,929,099
3	アライアンスB・米国成長株投信 D	アライアンス	2014/9/16	2,659,057
4	SBI・V・S&P500インデックスF	SBI	2019/9/26	1,524,649
5	楽天・全米株式インデックス・ファンド	楽天	2017/9/29	1,444,215
6	インベスコ世界厳選株式オープン(ヘッジなし・毎月決算型)	インベスコ	1999/1/7	1,281,958
7	アライアンスB・米国成長株投信 B	アライアンス	2006/5/25	1,189,626
8	グローバルESGハイクオリティ成長株株式ファンド(ヘッジなし)	AM-One	2020/7/20	1,132,767
9	GS・ネットウィン B	G S	1999/11/29	1,064,008
10	ビクテ・グローバル・インカム株式F(毎月分配型)	ビクテ	2005/2/28	909,196
11	フィデリティ・世界割安成長株投信 B(為替ヘッジなし)	フィデリティ	2020/3/23	764,409
12	グローバル・ハイクオリティ成長株株式F(為替ヘッジなし)	AM-One	2016/9/30	711,761
13	eMAXIS Slim先進国株式インデックス	三菱UFJ	2017/2/27	697,986
14	ニッセイ外国株式インデックスF<購入・換金手数料なし>	ニッセイ	2013/12/10	690,802
15	キャピタル世界株式ファンド	キャピタル	2007/10/29	642,428

※ 公販ファンドとは、ETF、DC専用、SMA専用、公社債投信等を除いた公募投信

2024年3月 エマージング株式型(公販ファンド)

純資産額推移



2024年3月 流入額上位15位ファンド

(単位:百万円)

順位	ファンド名	投信会社	設定日	流入額 2024/3
1	インド小型厳選株式ファンド	アムンディ	2024/3/18	33,433
2	HSBCインド・インフラ株式オープン	HSBC	2009/10/1	20,174
3	ダイワ・ダイナミック・インド株ファンド	大和	2007/12/26	14,541
4	イーストスプリング・インド消費関連ファンド	イーストスプリ	2008/5/30	13,344
5	新光ビュア・インド株式ファンド	AM-One	2006/5/31	9,803
6	ダイワ・インド株ファンド	大和	2008/6/13	9,255
7	iFreeNEXT インド株インデックス	大和	2023/3/13	8,158
8	イーストスプリング・インド株式オープン	イーストスプリ	2004/9/30	8,103
9	eMAXISインド株式インデックス	三菱UFJ	2024/2/22	6,925
10	(ノムラ・アジアS)ノムラ・インド・フォーカス	野村	2009/9/16	6,399
11	SBI・iシェアーズ・インド株式インデックス・ファンド	SBI	2023/9/22	5,934
12	野村インド株投資	野村	2005/6/22	5,383
13	iTrustインド株式	ピクテ	2018/4/3	3,413
14	イーストスプリング・インド・インフラ株式ファンド	イーストスプリ	2006/11/8	3,216
15	HSBCインドオープン	HSBC	2004/11/30	2,992

2024年3月 月間収益率上位15位ファンド

(単位:%)

順位	ファンド名	投信会社	設定日	月間収益率
1	メキシコ株式ファンド	カレラ	2013/3/26	7.78
2	スパークス・韓国株ファンド	スパークス	2018/12/21	7.01
3	アジアGX関連株式ファンド	三井住友DS	2021/5/28	6.77
4	T&Dベトナム株式ファンド	T&Dアセット	2020/2/6	5.84
5	スパークス・新・国際優良日本アジア株ファンド	スパークス	2018/10/31	5.80
6	東洋ベトナム株式オープン	明治安田	2022/9/27	5.68
7	東洋ベトナム株式ファンド2021	明治安田	2021/7/30	5.68
8	DWS世界新興国株式ファンド	ドイツェ	2007/1/31	5.58
9	DWSグローバル新興国株投資	ドイツェ	2007/2/28	5.58
10	TTI・エマージング厳選株式ファンド	三井住友DS	2023/8/17	5.38
11	損保ジャパン拡大中国株投資	SOMPO	2005/3/22	5.33
12	ベトナム・ロータス・ファンド	ファイブスター	2017/1/20	5.23
13	チャイナ・エネルギー・イノベーション株式ファンド	日興	2021/9/10	5.16
14	フィデリティ・新興国厳選株式ファンドB(為替ヘッジなし)	フィデリティ	2016/6/30	5.03
15	ベトナム株ファンド	大和	2016/12/26	4.93

2024年3月 純資産額上位15位ファンド

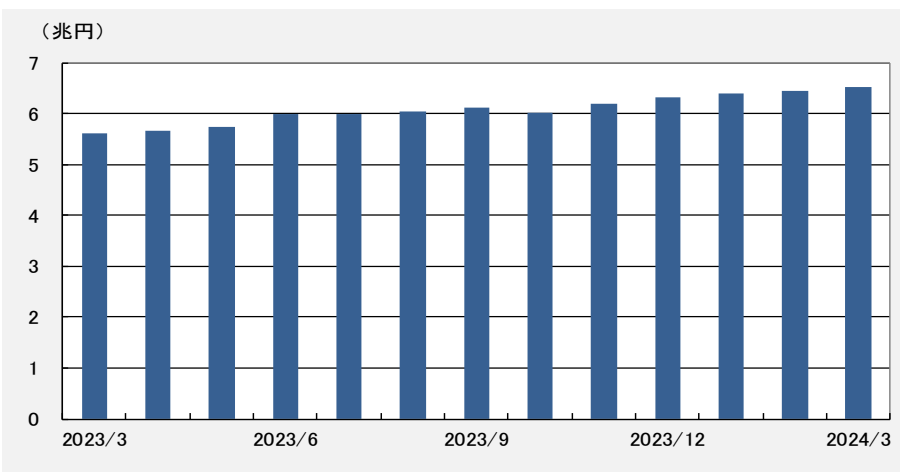
(単位:百万円)

順位	ファンド名	投信会社	設定日	純資産額 2024/3/29
1	野村インド株投資	野村	2005/6/22	448,083
2	高成長インド・中型株式ファンド	三井住友DS	2011/8/31	243,376
3	イーストスプリング・インド株式オープン	イーストスプリ	2004/9/30	223,764
4	イーストスプリング・インド消費関連ファンド	イーストスプリ	2008/5/30	214,865
5	ダイワ・ダイナミック・インド株ファンド	大和	2007/12/26	212,167
6	高成長インド・中型株式ファンド(年1回決算型)	三井住友DS	2017/11/22	191,519
7	新光ビュア・インド株式ファンド	AM-One	2006/5/31	175,641
8	HSBCインド・インフラ株式オープン	HSBC	2009/10/1	148,999
9	eMAXIS Slim新興国株式インデックス	三菱UFJ	2017/7/31	146,479
10	(ノムラ・アジアS)ノムラ・インド・フォーカス	野村	2009/9/16	125,572
11	HSBCインドオープン	HSBC	2004/11/30	112,545
12	iFreeNEXT インド株インデックス	大和	2023/3/13	109,838
13	アジア・オセアニア好配当成長株オープン(毎月分配型)	SBI岡三	2005/10/27	91,794
14	ピクテ新興国インカム株式ファンド(毎月決算型)	ピクテ	2008/1/31	86,894
15	新興国ハイクオリティ成長株式ファンド	AM-One	2017/12/11	75,065

※ 公販ファンドとは、ETF、DC専用、SMA専用、公社債投信等を除いた公募投信

2024年3月 外国債券型(公販ファンド)

純資産額推移



2024年3月 流入額上位15位ファンド

(単位:百万円)

順位	ファンド名	投信会社	設定日	流入額 2024/3
1	GSグローバル社債ターゲット2024-03(限定追加型)	G S	2024/3/14	14,770
2	GSグローバル社債ターゲット追加型2024-03	G S	2024/3/14	11,601
3	三菱/マコーリー・Gインフラ債券F<ヘッジなし>毎月決算	三菱UFJ	2012/6/1	6,437
4	eMAXIS Slim先進国債券インデックス	三菱UFJ	2017/2/27	6,243
5	ブランディワイン米国債券戦略ファンド(ヘッジなし)	野村	2024/2/16	3,893
6	明治安田NBグローバル好利回り社債F2024-03(限定追加型)	明治安田	2024/3/26	3,682
7	ルーミス米国投資適格債券ファンド(年2回決算型)	AM-One	2024/1/22	2,861
8	HSBCグローバル・ターゲット利回り債券F2024-01	HSBC	2024/1/29	2,573
9	ピムコ・インカム・ストラテジーF(ヘッジなし・年2回)	三菱UFJ	2017/10/2	2,364
10	ルーミス米国投資適格債券ファンド(毎月決算型)	AM-One	2003/10/31	2,183
11	フランクリン・アメリカ地方債ファンド(ヘッジなし)	フランクリン	2022/6/30	1,493
12	三菱/マコーリー・Gインフラ債券F<ヘッジなし>年1回決算	三菱UFJ	2018/1/22	1,422
13	ピムコ・インカム・ストラテジーF(ヘッジなし・毎月決算)	三菱UFJ	2017/10/2	1,374
14	グローバルCoCo債ファンド(円ヘッジ)	日興	2014/10/1	1,272
15	コーポレート・ボンド・インカム(ノーヘッジ/1年決算型)	三井住友DS	2013/8/28	1,100

2024年3月 月間収益率上位15位ファンド

(単位:%)

順位	ファンド名	投信会社	設定日	月間収益率
1	米ドル建シティグループ社債/国際分散投資戦略ファンド2023-11	三井住友トラスト	2023/11/30	6.33
2	UBS世界公共インフラ債券投信 メキシコペソ(毎月分配型)	UBS	2014/7/23	5.49
3	UBS世界公共インフラ債券投信 メキシコペソ(年2回決算型)	UBS	2014/7/23	5.46
4	東京海上Rogge世界ハイブリッド証券F<メキシコ・ペソ>(毎月分配型)	東京海上	2013/9/4	5.29
5	ハイブリッド証券ファンド(メキシコペソ)	AM-One	2013/7/11	4.75
6	債券パワード・インカムファンド(資産成長型)	SOMPO	2021/2/26	4.02
7	債券パワード・インカムファンド(毎月分配型)	SOMPO	2021/2/26	3.96
8	ハイブリッド証券ファンド(南アフリカランド)	AM-One	2009/11/16	3.47
9	ダイワ米国リート・プラス(毎月分配型)為替ヘッジなし	大和	2016/3/1	3.34
10	USリート・プラス(為替ヘッジなし/毎月分配型)	大和	2019/9/6	3.25
11	ダイワ米国リート・プラス(年2回決算型)為替ヘッジなし	大和	2016/3/1	3.24
12	UBS世界公共インフラ債券投信 南アフリカランド(年2回決算型)	UBS	2009/7/24	3.22
13	UBS世界公共インフラ債券投信 南アフリカランド(毎月分配型)	UBS	2009/7/24	3.21
14	野村ウエスタン・世界債券戦略ファンドB	野村	2017/12/15	2.98
15	野村ウエスタン・世界債券戦略ファンドD	野村	2017/12/15	2.97

2024年3月 純資産額上位15位ファンド

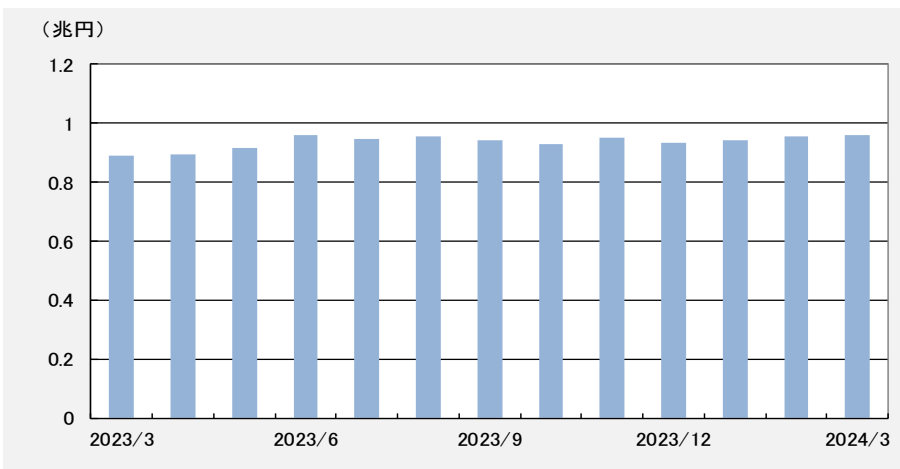
(単位:百万円)

順位	ファンド名	投信会社	設定日	純資産額 2024/3/29
1	グローバル・ソブリン・オープン(毎月決算型)	三菱UFJ	1997/12/18	281,546
2	野村PIMCO・世界インカム戦略ファンドA	野村	2016/4/22	244,406
3	三菱/マコーリー・Gインフラ債券F<ヘッジなし>毎月決算	三菱UFJ	2012/6/1	186,401
4	GSグローバル・ターゲット戦略債券ファンド2021-11(限定追加型)	G S	2021/11/17	121,508
5	ハイグレード・オセアニア・ボンド・オープン(毎月分配型)	大和	2003/6/13	118,797
6	eMAXIS Slim先進国債券インデックス	三菱UFJ	2017/2/27	118,384
7	シティグループ社債/ダブル・アクセス戦略ファンド2022-12	三井住友DS	2022/12/29	117,464
8	PIMCOグローバル・ターゲット戦略債券ファンド2021-06(限定追加型)	三井住友DS	2021/6/8	110,693
9	GS社債/マクロアラケーター戦略ファンド2022-09	AM-One	2022/9/9	103,405
10	債券パワード・インカムファンド(資産成長型)	SOMPO	2021/2/26	103,358
11	パインブリッジ・キャピタル証券ファンド(為替ヘッジなし)	パインブリッジ	2015/9/4	97,921
12	短期豪ドル債オープン(毎月分配型)	三井住友DS	2003/4/18	90,696
13	三井住友DSワールド・ボンド・フォーカス2023-09(限定追加型)	三井住友DS	2023/9/26	89,876
14	野村PIMCO・世界インカム戦略ファンドB	野村	2016/4/22	89,066
15	三井住友・DC外国債券インデックスファンド	三井住友DS	2002/4/1	88,356

※ 公販ファンドとは、ETF、DC専用、SMA専用、公社債投信等を除いた公募投信

2024年3月 エマージング債券型(公販ファンド)

純資産額推移



2024年3月 流入額上位15位ファンド

(単位:百万円)

順位	ファンド名	投信会社	設定日	流入額 2024/3
1	野村インド債券ファンド(毎月分配型)	野村	2011/11/30	946
2	HSBCインド債券オープン(毎月決算型)	HSBC	2017/2/1	477
3	イーストスプリング・インド公益インフラ債券F(年2回決算型)	イーストスプリ	2015/4/10	381
4	iFree 新興国債券インデックス	大和	2016/9/8	219
5	フロンティア・ワールド・インカム・ファンド	AM-One	2006/3/31	167
6	インデックスF海外新興国債券(1年決算型)	日興	2008/4/1	167
7	エマージング債券投信(メキシコペソ)毎月分配型	T&Dアセット	2011/8/10	141
8	エマージング・ソブリン・オープン(資産成長型)ヘッジあり	三菱UFJ	2013/11/6	94
9	国際インド債券オープン(毎月決算型)	三菱UFJ	2011/12/16	93
10	エマージング・ソブリン・オープン(資産成長型)	三菱UFJ	2013/11/6	82
11	インド債券オープン(年1回決算型)	三菱UFJ	2017/7/3	65
12	HSBCインド債券オープン(1年決算)	HSBC	2015/6/29	47
13	エマージング債券投信(米ドル)毎月分配型	T&Dアセット	2014/2/7	35
14	イーストスプリング・インド公益インフラ債券F(毎月決算型)	イーストスプリ	2015/2/10	35
15	アジア・パシフィック・ソブリン・オープン(年2回決算型)	三菱UFJ	2009/1/16	31

2024年3月 月間収益率上位15位ファンド

(単位:%)

順位	ファンド名	投信会社	設定日	月間収益率
1	エマージング債券投信(金)毎月分配型	T&Dアセット	2011/8/10	9.84
2	エマージング債券投信(金)年2回決算型	T&Dアセット	2011/8/10	9.82
3	PIMCOニューワールドインカムF<メキシコペソ>(毎月分配型)	三菱UFJ	2013/1/16	6.18
4	PIMCOニューワールドインカムF<メキシコペソ>(年2回分配型)	三菱UFJ	2013/2/20	6.17
5	エマージング債券投信(メキシコペソ)年2回決算型	T&Dアセット	2011/8/10	5.86
6	エマージング債券投信(メキシコペソ)毎月分配型	T&Dアセット	2011/8/10	5.77
7	(通貨選択EBF)メキシコペソコース(毎月分配型)	三井住友DS	2013/8/7	5.72
8	DIAM新興国ソブリンオープン<南アフリカランド>	AM-One	2009/10/29	5.19
9	野村新エマージング債券投信(南アフリカランド)年2回決算型	野村	2010/2/24	5.14
10	野村新エマージング債券投信(南アフリカランド)毎月分配型	野村	2010/2/24	5.11
11	三菱UFJ新興国債券ファンド<南アフリカランド>(毎月分配型)	三菱UFJ	2009/4/28	4.59
12	(通貨選択EBF)南アフリカランドコース(毎月分配型)	三井住友DS	2009/7/17	4.50
13	エマージング債券投信(南アフリカランド)毎月分配型	T&Dアセット	2009/11/17	4.37
14	エマージング債券投信(南アフリカランド)年2回決算型	T&Dアセット	2009/11/17	4.36
15	メキシコ債券オープン(資産成長型)	三井住友DS	2013/8/23	3.72

2024年3月 純資産額上位15位ファンド

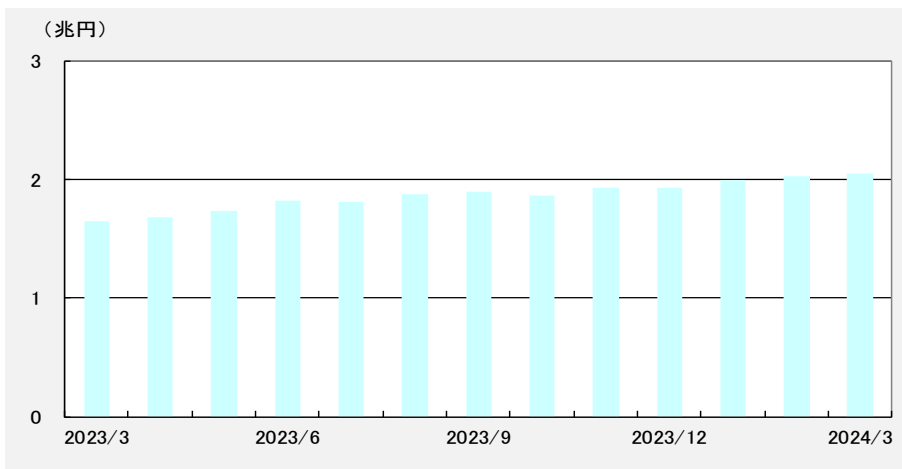
(単位:百万円)

順位	ファンド名	投信会社	設定日	純資産額 2024/3/29
1	野村インド債券ファンド(毎月分配型)	野村	2011/11/30	113,434
2	ブラジル・ボンド・オープン(毎月決算型)	大和	2008/11/26	45,106
3	イーストスプリング・インド公益インフラ債券F(毎月決算型)	イーストスプリ	2015/2/10	42,334
4	インド債券ファンド(毎月分配型)	三井住友DS	2012/5/31	25,301
5	フランクリン・ブラジル国債ファンド(毎月分配)	フランクリン	2008/10/31	23,175
6	三菱UFJ新興国債券ファンド<ブラジルレアル>(毎月分配型)	三菱UFJ	2009/4/28	21,944
7	メキシコ債券オープン(毎月分配型)	三井住友DS	2012/6/1	21,454
8	エマージング・ソブリン・オープン(毎月決算型)	三菱UFJ	2003/8/8	21,350
9	ダイワ・ブラジル・レアル債オープン(毎月分配型)	大和	2008/11/12	18,342
10	野村インド債券ファンド(年2回決算型)	野村	2016/12/5	18,200
11	ニッセイ短期インド債券ファンド(毎月決算型)	ニッセイ	2014/8/29	16,879
12	イーストスプリング・インド公益インフラ債券F(年2回決算型)	イーストスプリ	2015/4/10	16,814
13	インド債券オープン(毎月決算型)	三菱UFJ	2011/8/19	15,642
14	iFree 新興国債券インデックス	大和	2016/9/8	15,638
15	日興ピムコ・ハイインカム・ソブリンF毎月(米ドル)	日興	2003/9/30	15,022

※ 公販ファンドとは、ETF、DC専用、SMA専用、公社債投信等を除いた公募投信

2024年3月 ハイイールド債券型(公販ファンド)

純資産額推移



2024年3月 流入額上位15位ファンド

(単位:百万円)

順位	ファンド名	投信会社	設定日	流入額 2024/3
1	フィデリティ・USハイ・イールド・ファンド D	フィデリティ	2013/5/23	4,792
2	フィデリティ・USハイ・イールド・ファンド B	フィデリティ	1998/4/1	3,817
3	みずほUSハイイールドオープン(年1回決算型)ヘッジなし	AM-One	2013/9/6	1,185
4	野村米国ハイ・イールド債券投信(米ドル)毎月分配型	野村	2009/1/28	615
5	野村米国好利回り社債投信D	野村	2006/11/30	473
6	ボンド・ゼロトリプル(資産成長型)	三井住友DS	2019/11/6	401
7	高利回り社債オープン(毎月分配型)	野村	2004/11/12	304
8	新・ミュージズニッチ米国BDC(ヘッジなし・毎月分配)	日興	2017/2/3	189
9	米国ハイイールド債券ファンド 米ドル	AM-One	2009/10/30	164
10	キャピタル・グローバル・ハイインカム債券ファンド B	キャピタル	2022/12/15	141
11	フィデリティ・USハイ・イールド・ファンド(隔月決算型)(ヘッジなし)	フィデリティ	2023/8/22	121
12	GSアジア・ハイ・イールド債券ファンド(アジア通貨)	G S	2011/10/11	106
13	SBI・パシエアーズ・米国ハイイールド債券インデックスF(年4回)	SBI	2024/2/28	83
14	野村米国好利回り社債投信B	野村	2006/11/30	46
15	SBI・パシエアーズ・米国ハイイールド債券インデックス・ファンド	SBI	2023/6/8	43

2024年3月 月間収益率上位15位ファンド

(単位:%)

順位	ファンド名	投信会社	設定日	月間収益率
1	ミュージズニッチ米国BDC(年2回決算)	日興	2014/7/2	5.18
2	ミュージズニッチ米国BDC(毎月分配)	日興	2014/7/2	5.17
3	アムンディ・リソナ米国ハイ・イールド債券F(メキシコペソ)	アムンディ	2013/10/11	5.07
4	野村米国ハイ・イールド債券投信(メキシコペソ)年2回決算型	野村	2014/4/22	4.88
5	三菱UFJ新興国高利回り社債F<メキシコペソ>(毎月分配型)	三菱UFJ	2013/5/29	4.87
6	野村米国ハイ・イールド債券投信(メキシコペソ)毎月分配型	野村	2014/4/22	4.87
7	野村PIMCO米国ハイイールド債券投信(MXペソ)毎月	野村	2009/9/9	4.83
8	PIMCO米国ハイイールド債券通貨選択型F(メキシコペソ)	三井住友トラスト	2013/8/22	4.79
9	野村PIMCO米国ハイイールド債券投信(MXペソ)年2回	野村	2009/9/9	4.66
10	野村新米国ハイ・イールド債券投信(メキシコペソ)年2回決算型	野村	2014/8/11	4.60
11	アムンディ・欧州ハイ・イールド債券F(メキシコペソ)	アムンディ	2014/1/14	4.60
12	野村新米国ハイ・イールド債券投信(メキシコペソ)毎月分配型	野村	2014/8/11	4.58
13	アムンディ・欧州ハイ・イールド債券F(MXペソ)年2回	アムンディ	2016/1/14	4.52
14	新・ミュージズニッチ米国BDC(ヘッジなし・毎月分配)	日興	2017/2/3	4.42
15	新・ミュージズニッチ米国BDC(ヘッジなし・年2回決算)	日興	2017/2/3	4.41

2024年3月 純資産額上位15位ファンド

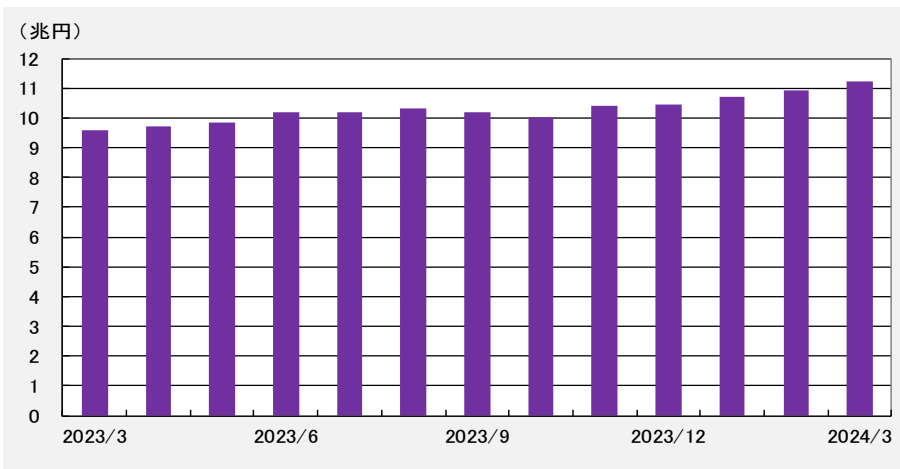
(単位:百万円)

順位	ファンド名	投信会社	設定日	純資産額 2024/3/29
1	フィデリティ・USハイ・イールド・ファンド B	フィデリティ	1998/4/1	702,645
2	フィデリティ・USハイ・イールド・ファンド D	フィデリティ	2013/5/23	156,728
3	野村米国ハイ・イールド債券投信(米ドル)毎月分配型	野村	2009/1/28	123,766
4	ピムコハイ・インカム毎月分配型ファンド	三菱UFJ	2003/8/8	64,646
5	みずほUSハイイールドオープンB(ヘッジなし)	AM-One	2004/6/30	61,962
6	みずほUSハイイールドオープン(年1回決算型)ヘッジなし	AM-One	2013/9/6	57,346
7	フィデリティ・グローバル・ハイ・イールドF(毎月決算型)	フィデリティ	2008/12/11	40,062
8	GSハイ・イールド・ボンド・ファンド	G S	2004/9/17	38,870
9	野村グローバル・ハイ・イールド債券投信(資源国通貨)毎月分配型	野村	2010/4/23	35,987
10	野村米国ハイ・イールド債券投信(ブラジルレアル)毎月分配型	野村	2009/1/28	33,198
11	野村米国ハイ・イールド債券投信(米ドル)年2回決算型	野村	2009/1/28	32,958
12	ピムコ・グローバル・ハイイールド・ファンド(毎月分配型)	三菱UFJ	2004/9/30	29,228
13	野村米国好利回り社債投信D	野村	2006/11/30	24,637
14	高利回り社債オープン(毎月分配型)	野村	2004/11/12	21,787
15	野村米国ハイ・イールド債券投信(豪ドル)毎月分配型	野村	2009/1/28	21,404

※ 公販ファンドとは、ETF、DC専用、SMA専用、公社債投信等を除いた公募投信

2024年3月 複合資産型(公販ファンド)

純資産額推移



2024年3月 流入額上位15位ファンド

(単位:百万円)

順位	ファンド名	投信会社	設定日	流入額 2024/3
1	あおぞら・新グローバル分散ファンド(限定追加型)2024-01	あおぞら	2024/1/31	17,492
2	YMアセット・バランスファンド(成長タイプ)	ワイエムAM	2016/6/24	11,162
3	のむらっぴ・ファンド(普通型)	野村	2010/3/15	10,213
4	のむらっぴ・ファンド(積極型)	野村	2010/3/15	9,662
5	世界経済インデックスファンド	三井住友トラスト	2009/1/16	8,689
6	MUFGウェルス・インサイト・ファンド(標準型)	三菱UFJ	2021/5/25	8,517
7	あおぞら・新グローバル・プレミアム・ファンド(当初漸増期間付、限定追加型)2024-01	あおぞら	2024/1/31	4,830
8	ピクテ・ゴールデン・リスクプレミアム・ファンド	ピクテ	2020/6/26	4,656
9	eMAXIS Slimバランス(8資産均等型)	三菱UFJ	2017/5/9	4,555
10	ピクテ・プレミアム・アセット・アロケーション・ファンド	ピクテ	2023/9/8	4,214
11	ニッセイ・インデックスバランスF(4資産均等型)<購入・換金手数料なし>	ニッセイ	2015/8/27	3,016
12	MUFGウェルス・インサイト・ファンド(積極型)	三菱UFJ	2021/5/25	2,694
13	つみたて8資産均等バランス	三菱UFJ	2017/8/16	2,482
14	セゾン・グローバルバランスファンド	セゾン	2007/3/15	2,145
15	りそなラップ型ファンド(安定成長型)	りそなAM	2016/2/26	2,050

2024年3月 月間収益率上位15位ファンド

(単位:%)

順位	ファンド名	投信会社	設定日	月間収益率
1	Tracers S&P500ゴールドプラス	日興	2022/8/31	12.71
2	シンプレクス謳歌ファンド	シンプレクス	2020/12/11	10.84
3	米国3倍4資産リスク分散ファンド(隔月決算型)	大和	2019/10/15	9.56
4	米国3倍4資産リスク分散ファンド(毎月決算型)	大和	2019/10/15	9.53
5	米国3倍4資産リスク分散ファンド(年2回決算型)	大和	2019/10/15	9.48
6	グローバル5.5倍バランスファンド(1年決算型)	日興	2020/2/12	9.14
7	グローバル5.5倍バランスファンド(予想分配金提示型)	日興	2021/6/23	9.04
8	お金のデザイン・グローバル・リアルアセットF(世界の实物資産中心)	お金のデザイン	2019/12/16	7.58
9	米国ABC戦略ファンド(5倍コース)	大和	2020/10/5	7.49
10	米国分散投資戦略ファンド(5倍コース)	三井住友DS	2019/11/15	6.64
11	グローバル3倍3分法ファンド(1年決算型)	日興	2018/10/4	6.45
12	グローバル3倍3分法ファンド(隔月分配型)	日興	2018/10/4	6.40
13	いちよし日本好配当株&Jリートファンド資産成長型	いちよし	2017/2/24	6.14
14	いちよし日本好配当株&Jリートファンド年4回決算型	いちよし	2017/2/24	6.06
15	PayPayウルトラバランス世界株式	ペイペイAM	2019/8/23	5.71

2024年3月 純資産額上位15位ファンド

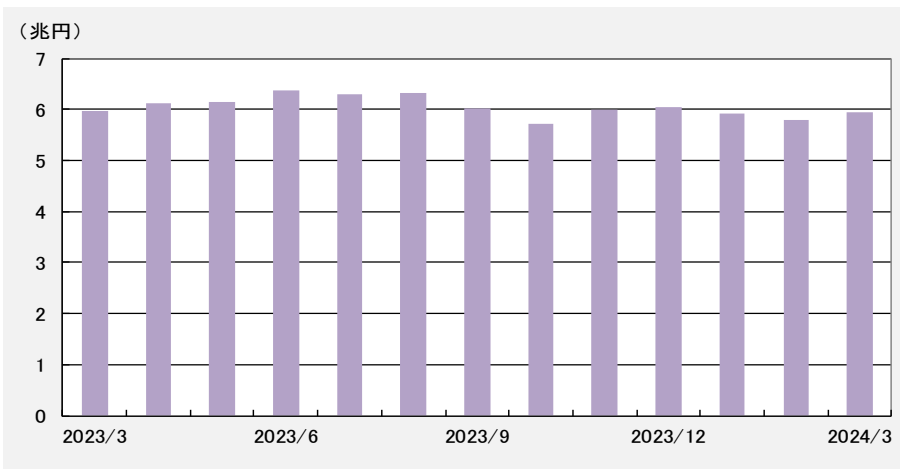
(単位:百万円)

順位	ファンド名	投信会社	設定日	純資産額 2024/3/29
1	セゾン・グローバルバランスファンド	セゾン	2007/3/15	462,434
2	投資のソムリエ	AM-One	2012/10/26	403,674
3	のむらっぴ・ファンド(普通型)	野村	2010/3/15	371,492
4	東京海上・円資産バランスファンド(毎月)	東京海上	2012/11/9	327,585
5	スマート・ファイブ(毎月決算型)	日興	2013/7/16	290,801
6	世界経済インデックスファンド	三井住友トラスト	2009/1/16	289,319
7	財産3分法ファンド(不動産・債券・株式)毎月分配型	日興	2003/8/5	269,602
8	eMAXIS Slimバランス(8資産均等型)	三菱UFJ	2017/5/9	263,750
9	NWQフレキシブル・インカムFヘッジなし(毎月)	三井住友トラスト	2018/12/6	246,635
10	ピクテ・マルチアセット・アロケーション・ファンド	ピクテ	2013/12/12	230,395
11	のむらっぴ・ファンド(積極型)	野村	2010/3/15	221,854
12	グローバル3倍3分法ファンド(1年決算型)	日興	2018/10/4	172,927
13	JP4資産バランスファンド(安定成長コース)	JP投信	2016/2/18	162,800
14	東京海上・円資産バランスファンド(年1回)	東京海上	2014/11/10	152,143
15	リスク抑制世界8資産バランスファンド	AM-One	2016/10/24	148,799

※ 公販ファンドとは、ETF、DC専用、SMA専用、公社債投信等を除いた公募投信

2024年3月 不動産投信型(公販ファンド)

純資産額推移



2024年3月 流入額上位15位ファンド

(単位:百万円)

順位	ファンド名	投信会社	設定日	流入額 2024/3
1	野村Jリートファンド	野村	2013/3/29	2,318
2	みずほグローバル・セレクト・不動産戦略F(年1回・ヘッジなし)	AM-One	2024/3/8	2,047
3	eMAXIS Slim国内リートインデックス	三菱UFJ	2019/10/31	1,528
4	J-REIT・リサーチ・オープン(年2回決算型)	三井住友トラスト	2013/11/22	1,351
5	DIAM J-REITオープン(1年決算コース)	AM-One	2013/12/6	1,351
6	ダイワ・US-REIT・オープン(年1回決算)ヘッジなし	大和	2013/8/22	1,326
7	みずほグローバル・セレクト・不動産戦略F(年4回・ヘッジなし)	AM-One	2024/3/8	1,300
8	DIAM J-REITオープン(毎月決算コース)	AM-One	2003/12/25	957
9	フィデリティ・Jリート・アクティブ・ファンド(資産成長型)	フィデリティ	2016/9/27	944
10	フィデリティ・USリート・ファンドD(資産成長型)(為替ヘッジなし)	フィデリティ	2013/6/19	635
11	ダイワ・US-REIT・オープン(毎月決算型)A	大和	2004/7/21	635
12	フィデリティ・USリート・ファンドB	フィデリティ	2003/12/9	392
13	ダイワ・US-REIT・オープン(ヘッジなし/奇数月決算型)	大和	2023/9/27	368
14	DCニッセイJ-REITインデックスファンドA	ニッセイ	2016/10/21	325
15	東京海上J-REIT投信(米ドル)年2回決算型	東京海上	2014/7/28	323

2024年3月 月間収益率上位15位ファンド

(単位:%)

順位	ファンド名	投信会社	設定日	月間収益率
1	eMAXIS豪州リートインデックス	三菱UFJ	2016/1/29	12.69
2	オーストラリア・リート・オープン(毎月決算型)	三菱UFJ	2004/11/19	12.68
3	三菱/マコーリーオーストラリアREITファンド<為替ヘッジなし>(毎月決算型)	三菱UFJ	2015/3/20	12.36
4	DIAMオーストラリアリートオープン(A-REIT)	AM-One	2012/6/21	11.87
5	三菱UFJ Jリート不動産株F<米ドル投資型>(3ヵ月決算型)	三菱UFJ	2015/5/8	11.77
6	三菱UFJ欧豪リートファンド(毎月決算型)	三菱UFJ	2007/6/13	10.20
7	ニッセイ・オーストラリア・リート・オープン(年2回決算型)	ニッセイ	2015/5/18	9.47
8	ニッセイ・オーストラリア・リート・オープン(毎月決算型)	ニッセイ	2015/5/18	9.43
9	東京海上J-REIT投信(メキシコペソ)年2回決算型	東京海上	2014/7/28	9.30
10	オーストラリアREITファンド(年2回決算型)	スカイオーシャン	2016/9/5	9.28
11	オーストラリアREITファンド(毎月決算型)	スカイオーシャン	2016/9/5	9.28
12	東京海上J-REIT投信(メキシコペソ)毎月分配型	東京海上	2014/7/28	9.27
13	オーストラリアREIT・リサーチ・オープン(毎月決算型)	三井住友トラスト	2015/8/7	9.24
14	オーストラリアREIT・リサーチ・オープン(年2回決算型)	三井住友トラスト	2016/3/17	8.92
15	三菱UFJ Jリート不動産株F<Wプレミアム>(毎月決算型)	三菱UFJ	2015/5/8	8.84

2024年3月 純資産額上位15位ファンド

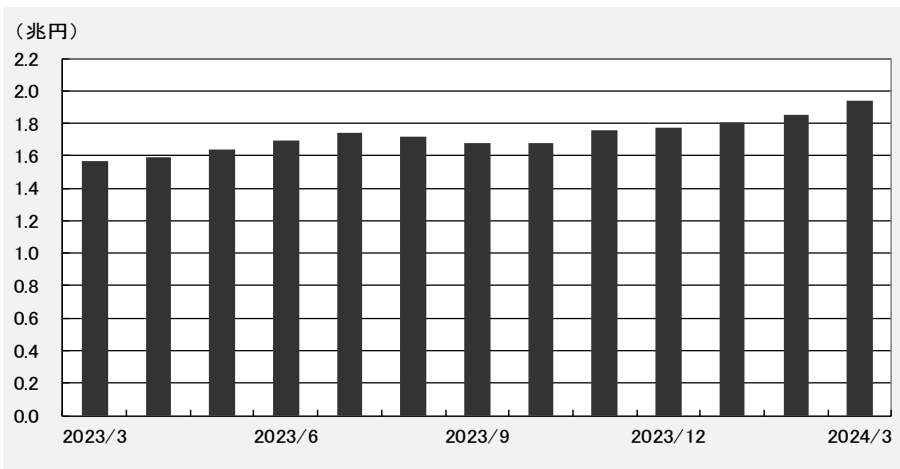
(単位:百万円)

順位	ファンド名	投信会社	設定日	純資産額 2024/3/29
1	ダイワ・US-REIT・オープン(毎月決算型)B	大和	2004/7/21	751,308
2	フィデリティ・USリート・ファンドB	フィデリティ	2003/12/9	733,675
3	新光US-REITオープン	AM-One	2004/9/30	452,906
4	J-REIT・リサーチ・オープン(毎月決算型)	三井住友トラスト	2005/1/17	363,183
5	ダイワJ-REITオープン(毎月分配型)	大和	2004/5/18	307,114
6	ラサール・グローバルREITファンド(毎月分配型)	日興	2004/3/26	270,481
7	ダイワ米国リート・ファンド(毎月分配型)為替ヘッジなし	大和	2004/5/20	191,560
8	DIAM世界リートインデックスファンド(毎月分配型)	AM-One	2006/6/12	181,087
9	しんきんJリートオープン(毎月決算型)	しんきん	2005/2/1	179,754
10	ワールド・リート・オープン(毎月決算型)	三菱UFJ	2004/7/2	107,660
11	ニッセイJ-REITファンド(毎月決算型)	ニッセイ	2006/6/21	83,762
12	ニッセイ世界リートオープン(毎月決算型)	ニッセイ	2013/10/31	80,979
13	アジア好利回りリート・ファンド	三井住友DS	2011/9/30	79,099
14	MHAM J-REITインデックスファンド(毎月決算型)	AM-One	2003/10/30	76,658
15	ダイワ・グローバルREIT・オープン(毎月分配型)	大和	2005/6/24	74,800

※ 公販ファンドとは、ETF、DC専用、SMA専用、公社債投信等を除いた公募投信

2024年3月 その他(公販ファンド)

純資産額推移



2024年3月 流入額上位15位ファンド

(単位:百万円)

順位	ファンド名	投信会社	設定日	流入額 2024/3
1	三菱UFJ純金ファンド	三菱UFJ	2011/2/7	7,372
2	ニッセイ/シュローダー好利回りCB2024-03(ヘッジあり・限定追加型)	ニッセイ	2024/3/18	4,250
3	ピクテ・ゴールド(為替ヘッジなし)	ピクテ	2019/9/19	4,022
4	東京海上・先進国好利回りCBファンド2024-03(ヘッジあり)(限定追加型)	東京海上	2024/3/26	3,730
5	(野村ハイパーブル・ベア10)日本ハイパーブル10	野村	2024/2/29	3,618
6	ゴールド・ファンド(為替ヘッジなし)	日興	2017/7/31	1,678
7	東京海上・先進国好利回りCBファンド2024-03(ヘッジなし)(限定追加型)	東京海上	2024/3/26	1,519
8	SBI・iシェアーズ・ゴールドファンド(ヘッジなし)	SBI	2023/6/8	1,445
9	iFreeレバレッジFANG+	大和	2020/8/19	1,131
10	auAMレバレッジNASDAQ100	auアセット	2022/7/28	1,040
11	SBI日本株4.3ブル	SBI	2017/12/19	1,031
12	iシェアーズ ゴールド(ヘッジなし)	ブラックロック	2013/9/26	894
13	SBI日本株3.8ベアII	SBI	2022/10/4	751
14	(野村ハイパーブル・ベア10)日本ハイパーベア10	野村	2024/2/29	576
15	S&P500・4倍ブル型ファンド	T&Dアセット	2022/2/17	459

2024年3月 月間収益率上位15位ファンド

(単位:%)

順位	ファンド名	投信会社	設定日	月間収益率
1	(T&D WブルベアS9)金・ダブルブル9	T&Dアセット	2023/9/8	14.28
2	楽天日本株4.3倍ブル	楽天	2015/10/7	13.58
3	SBI日本株4.3ブル	SBI	2017/12/19	13.53
4	三菱UFJ純金ファンド	三菱UFJ	2011/2/7	12.80
5	S&P500・4倍ブル型ファンド	T&Dアセット	2022/2/17	12.63
6	ダブル・ブレイン・コア(ブル)	野村	2022/4/26	9.89
7	楽天日本株トリプル・ブル	楽天	2009/6/19	9.88
8	(ダイワ・ブルベアF6)ブル3倍日本株ポートフォリオ6	大和	2021/4/16	9.84
9	ゴールド・ファンド(為替ヘッジなし)	日興	2017/7/31	9.68
10	SMTゴールドインデックス・オープン(為替ヘッジなし)	三井住友トラスト	2017/11/28	9.66
11	SBI・iシェアーズ・ゴールドファンド(ヘッジなし)	SBI	2023/6/8	9.58
12	S&P500 3倍ブル	大和	2023/8/14	9.53
13	iシェアーズ ゴールド(ヘッジなし)	ブラックロック	2013/9/26	9.44
14	Smart-iゴールドファンド(為替ヘッジなし)	りそなAM	2021/7/20	9.42
15	ピクテ・ゴールド(為替ヘッジなし)	ピクテ	2019/9/19	9.11

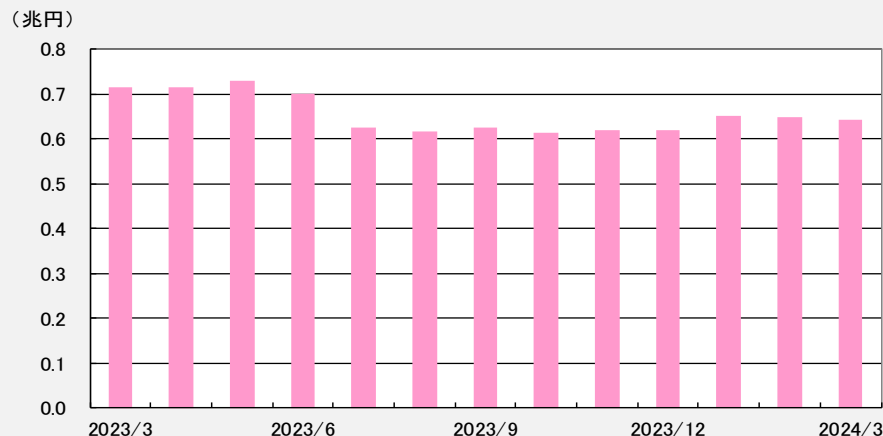
2024年3月 純資産額上位15位ファンド

(単位:百万円)

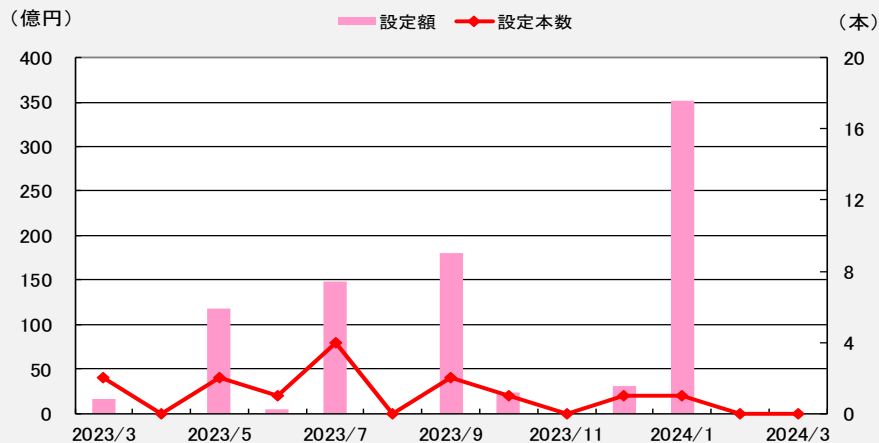
順位	ファンド名	投信会社	設定日	純資産額 2024/3/29
1	iFreeレバレッジNASDAQ100	大和	2018/10/19	258,677
2	ダブル・ブレイン	野村	2018/11/9	202,849
3	三菱UFJ純金ファンド	三菱UFJ	2011/2/7	190,201
4	ピクテ・ゴールド(為替ヘッジあり)	ピクテ	2011/12/28	84,307
5	ダブル・ブレイン(ブル)	野村	2021/3/3	78,462
6	ピクテ・ゴールド(為替ヘッジなし)	ピクテ	2019/9/19	70,168
7	楽天日本株4.3倍ブル	楽天	2015/10/7	66,971
8	ダブル・ブレイン・コア(スタンダード)	野村	2022/4/26	61,822
9	JPMグローバル高利回りCBファンド(ヘッジあり)2022-08	JPモルガン	2022/8/10	55,056
10	SBI日本株4.3ブル	SBI	2017/12/19	51,849
11	楽天レバレッジNASDAQ-100	楽天	2021/11/17	49,290
12	(ダイワ・ブルベアF6)ブル3倍日本株ポートフォリオ6	大和	2021/4/16	33,789
13	先進国好利回りCB2023-03(ヘッジあり)(限定追加型)	三菱UFJ	2023/3/10	27,678
14	ゴールド・ファンド(為替ヘッジなし)	日興	2017/7/31	25,955
15	iFreeレバレッジS&P500	大和	2018/8/31	25,571

※ 公販ファンドとは、ETF、DC専用、SMA専用、公社債投信等を除いた公募投信

純資産額推移



設定額・設定本数推移



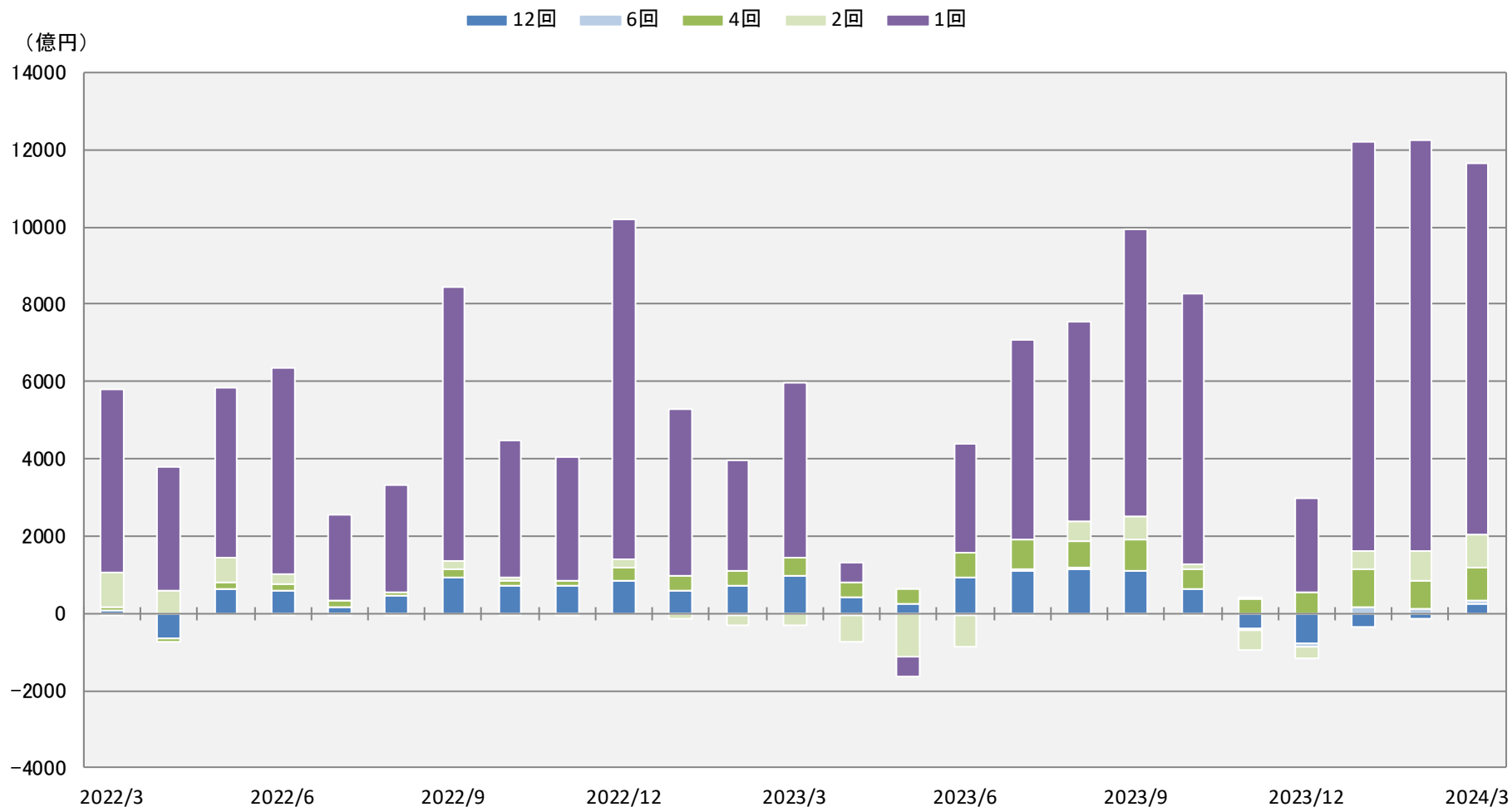
2024年3月 直近6ヵ月設定ファンド

ファンド名	投信会社	設定日	設定額 (百万円)	純資産額 2024/3/29 (百万円)
野村HD社債／システムティック・グローバル・マクロ戦略2401	T&Dアセット	2024/1/29	35,129	35,456
日本企業社債ファンド2023-12	大和	2023/12/22	3,096	3,074
パークレイズ社債／インカム戦略F2023-10	SOMPO	2023/10/27	2,362	2,416

※ 設定額上位順に最大30ファンドを表示
※ 全公販ファンドから単位型投信を抽出

定期分配型ファンドの動向

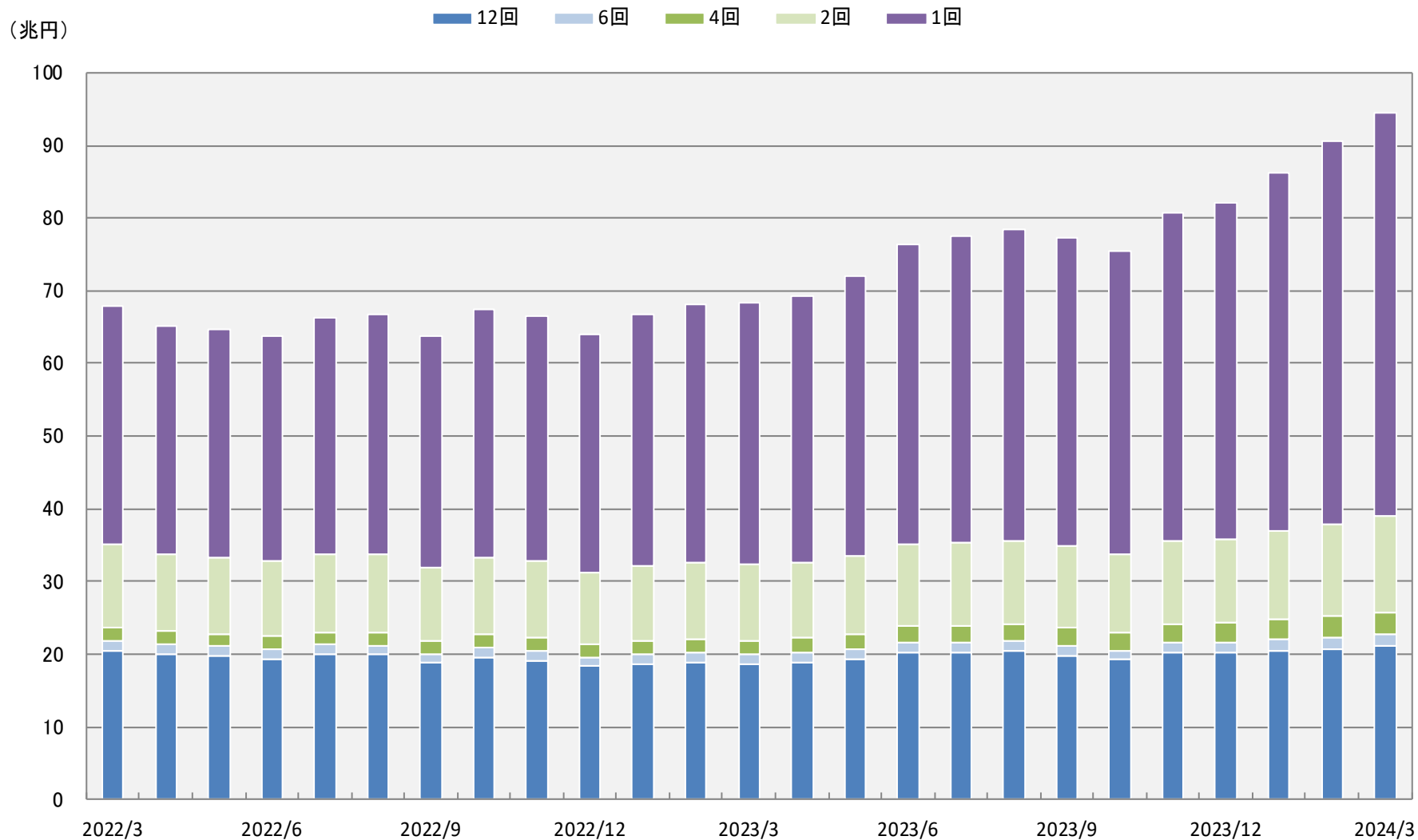
決算回数別 流出入額推移（公販ファンド）



※ 公販ファンドとは、ETF、DC専用、SMA専用、公社債投信等を除いた公募投信

定期分配型ファンドの動向

決算回数別 純資産額推移（公販ファンド）



※ 公販ファンドとは、ETF、DC専用、SMA専用、公社債投信等を除いた公募投信

2024年3月 分配金利回り上位30ファンド(公販、毎月分配型ファンド)

順位	ファンド名	投信会社	分類	設定日	販売手数料 (上限) (%)	運用管理 費用 (%)	1年累積 分配金 (円)	当月 分配金 (円)	基準価額 2024/3/29 (円)	1年累積 リターン (%)	分配金 利回り (%)	主な販売会社
1	GS日本株・プラス(通貨分散コース)	G S	国内株式型	2006/6/14	3.850	1.650	3,160	780	11,373	73.22	35.91	群馬銀行、武蔵野銀行 他
2	フィデリティ・グロース・オポチュニティ・ファンド D	フィデリティ	外国株式型	2023/3/29	3.300	1.645	3,100	400	13,292	67.52	30.35	三菱UFJモルガン・スタンレー証券
3	JPMアメリカ成長株ファンド(ヘッジなし、毎月) 予想分配金提示型	JPモルガン	外国株式型	2021/1/25	3.300	1.023	2,600	400	13,022	63.35	26.31	りそな銀行、関西みらい銀行、埼玉りそな銀行
4	りそなアジア・ハイ・イールド債券F(高金利通貨)	SOMPO	ハイイールド債券型	2011/9/30	3.300	1.012	330	20	1,096	15.17	26.05	りそな銀行、埼玉りそな銀行、関西みらい銀行
5	フィデリティ・米国株式ファンド F	フィデリティ	外国株式型	2020/8/6	3.300	1.650	2,600	300	13,353	63.00	25.54	フィデリティ証券、南都銀行、PWM日本証券 他
6	イノベーション・インサイト世界株式戦略ファンド(予想分配金提示型)	三井住友トラスト	外国株式型	2022/11/28	3.300	1.188	2,600	400	12,990	55.44	24.99	浜銀TT証券
7	東京海上Rogge世界ハイブリッド証券F<ブラジル・リアル>(毎月分配型)	東京海上	外国債券型	2011/11/8	3.300	1.015	360	30	1,546	35.18	24.97	三菱UFJモルガン・スタンレー証券
8	アライアンスB・米国成長株投信 D	アライアンス	外国株式型	2014/9/16	3.300	1.727	2,400	300	12,994	55.51	23.44	あおぞら銀行、三菱UFJ銀行、りそな銀行 他
9	MHAM米国好配当株式ファンド(毎月決算型)ヘッジなし	AM-One	外国株式型	2013/9/26	3.300	1.925	2,550	695	12,092	37.09	23.30	みずほ銀行、みずほ信託銀行、第四北越銀行 他
10	ニッセイ/パトナム・グローバル好配当株式オープン	ニッセイ	外国株式型	2006/2/28	3.300	1.507	2,280	415	10,695	35.37	23.11	丸三証券、SB証券、むさし証券 他
11	野村未来トレンド発見ファンド D(為替ヘッジなし)	野村	外国株式型	2020/1/31	3.300	1.705	2,300	300	13,062	58.07	22.83	野村證券、SB証券、中銀証券 他
12	三菱UFJ米国高配当株式プラス(為替ヘッジなし)(毎月決算型)	三菱UFJ	外国株式型	2013/6/28	3.300	1.364	2,180	20	10,505	32.87	22.42	三菱UFJ銀行、三菱UFJ信託銀行 他
13	豪州高配当株ソインαファンド(毎月分配型)	T&Dアセット	外国株式型	2012/8/31	4.400	1.463	240	20	1,027	20.66	22.41	あかつき証券、マネックス証券、東武証券 他
14	米国リート・プレミアムF(毎月分配型)通貨プレミアム	T&Dアセット	不動産投信型	2012/8/31	3.850	1.353	300	25	1,263	12.51	21.38	東海東京証券、とちぎんTT証券、ワイエム証券 他
15	インベスコ世界厳選株式オープン(ヘッジなし・毎月決算型)	インベスコ	外国株式型	1999/1/7	3.300	1.903	1,800	150	9,602	37.00	21.06	三井住友銀行、三菱UFJ信託銀行 他
16	GS米国成長株集中投資ファンド(毎月決算)	G S	外国株式型	2013/5/23	4.400	2.008	2,010	300	11,821	47.34	20.99	ゴールドマン・サックス証券 他
17	ブラジル株式ソインαファンド(毎月分配型)(シングルα・米ドル)	T&Dアセット	エマーゼンダ株式型	2014/12/19	4.400	1.463	240	20	1,295	33.43	20.60	東武証券、マネックス証券、SB証券 他
18	グローバル・ストック D(為替ヘッジなし 毎月分配型)	野村	外国株式型	2015/12/9	3.300	1.100	2,000	300	11,864	43.55	20.23	野村證券
19	フィデリティ・世界割安成長株投信 D(毎月決算・ヘッジなし)	フィデリティ	外国株式型	2021/11/30	3.300	1.650	2,100	200	11,969	38.38	20.12	三菱UFJ銀行、フィデリティ証券、中国銀行 他
20	三菱UFJリートオープン(毎月決算型)	三菱UFJ	不動産投信型	2017/6/1	2.200	1.100	1,900	150	8,165	4.94	19.77	SB証券、楽天証券、GMOクリック証券 他
21	UBSグローバルDX株式ファンド(予想分配金提示型)	UBS	外国株式型	2020/10/15	3.300	1.903	1,800	300	12,214	56.58	19.72	東洋証券、播磨証券、楽天証券 他
22	ブラジル株式ソインαファンド(毎月分配型)(ソインα)	T&Dアセット	エマーゼンダ株式型	2014/12/19	4.400	1.463	60	5	318	23.65	19.48	東武証券、マネックス証券、SB証券 他
23	三井住友・グローバル好配当株式オープン	三井住友DS	外国株式型	2005/5/31	3.300	1.430	1,920	650	11,316	32.34	18.79	SB証券、岡三証券、ちばぎん証券 他
24	マニュアルF・新グローバル配当株ファンド(毎月分配型)	マニュアルF	外国株式型	2010/8/31	3.300	1.480	1,870	900	10,967	29.46	18.58	三菱UFJ銀行、三菱UFJ信託銀行、SB証券 他
25	ダイワJ-REITオープン(毎月分配型)	大和	不動産投信型	2004/5/18	2.200	0.792	380	30	1,787	4.11	18.24	みずほ銀行、あおぞら銀行、みずほ証券 他
26	フィデリティ・グロース・オポチュニティ・ファンド C	フィデリティ	外国株式型	2023/3/29	3.300	1.645	1,800	300	12,021	39.70	17.88	三菱UFJモルガン・スタンレー証券
27	グローバルAIファンド(予想分配金提示型)	三井住友DS	外国株式型	2019/10/7	3.300	1.925	1,600	300	11,862	52.08	17.81	三井住友銀行、スターツ証券、水戸証券 他
28	フィデリティ世界バリュー株式ファンド D	フィデリティ	外国株式型	2021/8/10	3.300	1.650	1,700	200	12,453	47.60	17.32	大和証券、四国銀行
29	ダイワ米国株主還元株αクワトロプレミアム(毎月分配型)	大和	外国株式型	2015/10/20	3.300	1.348	600	50	4,064	36.26	17.18	大和証券
30	北米高配当株ファンド(毎月決算型)	三井住友DS	外国株式型	2013/6/28	3.850	1.804	1,860	40	13,000	39.94	17.13	SMBC日興証券、マネックス証券、SB証券 他

※ 公販ファンドとは、ETF、DC専用、SMA専用、公社債投信を除いた公募投信

※ 分配金利回り(%) = [実績分配金 × (決算回数 ÷ 実績決算回数)] ÷ 基準価額 × 100 (実績は、直近1年。基準価額は、1年前もしくは設定日のデータ)

※ 1年累積リターン(%)は分配金再投資基準価額により計算。設定後1年に満たないファンドは設定来トータルリターン。

- 本レポートに関する著作権、知的財産権等一切の権利は三菱アセット・ブレインズ株式会社(以下、MAB)に帰属し、許可なく複製、転載、引用することを禁じます。
- 本レポートは、MABが信頼できると判断した情報源から入手した本レポート作成基準日現在における情報をもとに作成しておりますが、当該情報の真実性・正確性をMABにて調査・確認したものではありません。
- MABは、本レポートの利用に関連して発生した一切の損害について何らの責任も負いません。
- 本レポート中のグラフ・数値等は、あくまでも本レポート作成基準日までの過去の実績を示すものであり、将来の運用成果を保証するものではありません。
- 本レポートは、情報提供を目的としたものであり、投資信託の勧誘のために作成されたものではありません。

【照会先】

三菱アセット・ブレインズ株式会社

マーケティンググループ

03-6721-1027

fiduciaryduty@mab.co.jp

〒107-0062

東京都港区南青山1丁目1番1号 新青山ビル西館8階

URL <https://www.mab.jp/>

金融商品取引業者 関東財務局長(金商)第1085号

助言・代理業、投資運用業

加入協会名 一般社団法人 日本投資顧問業協会