

～速報版～

投信マーケット概況 2024年3月号（2024年2月末基準）

2024年3月6日作成

- **国内株式型**

国内株式を主たる投資対象とするファンド。

- **国内債券型**

国内債券を主たる投資対象とするファンド。

- **外国株式型**

外国株式のうち、先進国の株式を主たる投資対象とするファンド。先進国とはMSCI-KOKUSAI構成国とします。

- **エマージング株式型**

外国株式のうち、新興国の株式を主たる投資対象とするファンド。新興国とはMSCIワールドに含まれない国とします。

- **外国債券型**

外国債券のうち、先進国の債券を主たる投資対象とするファンド。先進国とはFTSE世界国債指数採用国とニュージーランドとします。

- **エマージング債券型**

外国債券のうち、新興国の債券を主たる投資対象とするファンド。新興国とはFTSE世界国債指数に含まれない国からニュージーランドを除いた国とします。

- **ハイイールド債券型**

外国債券のうち、ハイイールド債券を主な投資対象とするファンド。ハイイールド債券とはエマージング債券を含めて格付けBB以下の投資不適格債とします。

- **複合資産型**

株式および債券を主たる投資対象とするバランス型ファンド。

- **不動産投信型**

REITを主たる投資対象とするファンド。国内REIT、外国REIT双方を含みます。

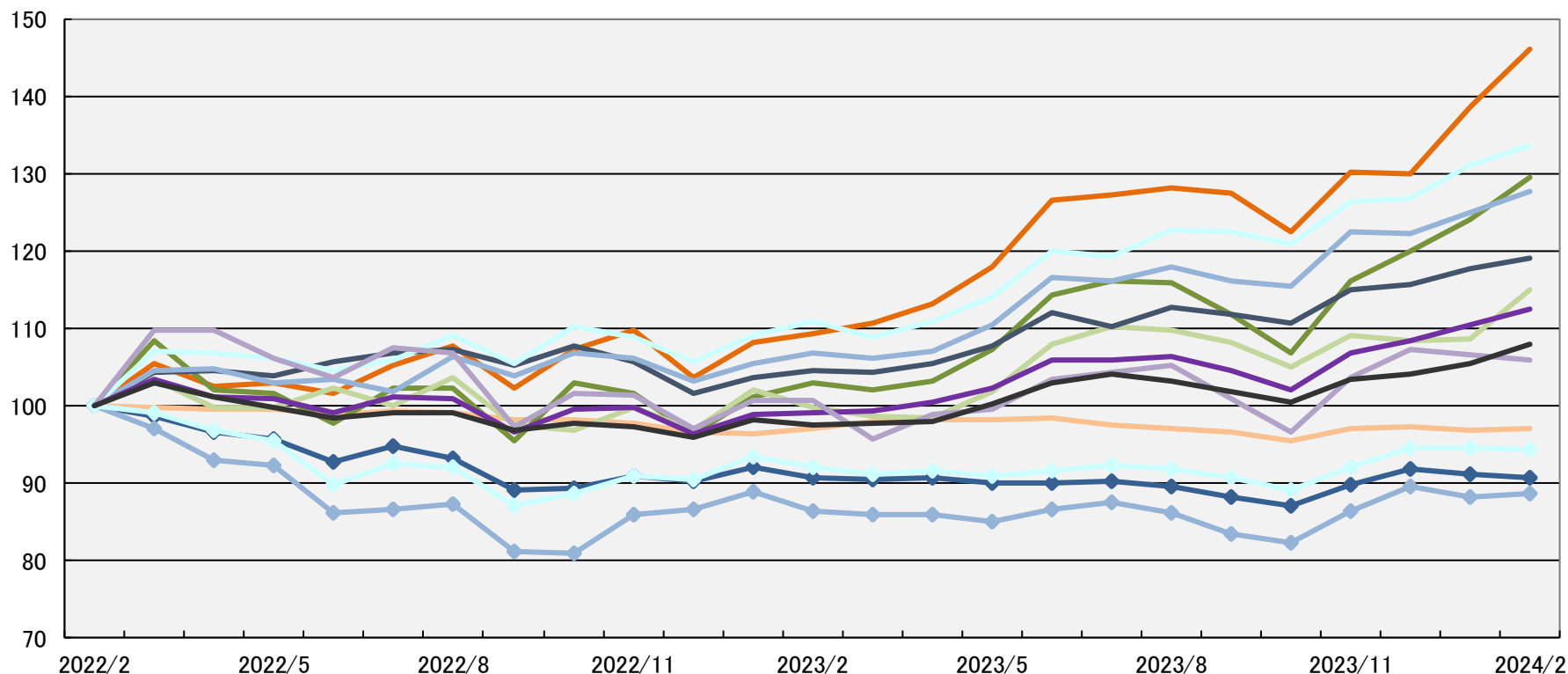
- **その他**

上記いずれの分類にも属さないファンド。CBファンドもこの分類に入ります。

なお、単位型投信は主たる投資対象によって上記分類のいずれかに含まれます。

分類別累積パフォーマンス

- 国内株式型
- エマージング株式型
- エマージング債券型(円ヘッジなし)
- ハイイールド債券型(円ヘッジあり)
- その他
- 国内債券型
- 外国債券型(円ヘッジなし)
- エマージング債券型(円ヘッジあり)
- 複合資産型
- 外国株式型
- 外国債券型(円ヘッジあり)
- ハイイールド債券型(円ヘッジなし)
- 不動産投信型



※ 分配金再投資基準価額により計算した月間収益率をカテゴリー別に単純平均し、24カ月前を100として指数化したもの

※ ETF、DC専用、SMA専用、公社債投信および単位型投信等を除く

2月の新規設定ファンド(速報値)

- 2月の新規設定は18本と前月(38本)から減少し、設定額も約160億円と前月(約790億円)から大幅に減少した。
- 個別ファンドで設定額が最も多かったのは「SBI欧州高配当株式(分配)ファンド(年4回)」(SBI)(約59億円)、次いで「ブランディワイン米国債券戦略ファンド(ヘッジなし)」(野村)(約55億円)となった。前者は欧州株式のうち配当利回りが高位の銘柄に対し、ファンダメンタルズ分析などの一般的な分析を加え銘柄を選定する。後者は投資適格の米ドル建て公社債(国債、社債、モーゲージ証券等)に幅広く投資し、債券種別の配分やデュレーションを機動的に調整し収益の確保をめざす。

2月の投信マーケット動向(速報値)

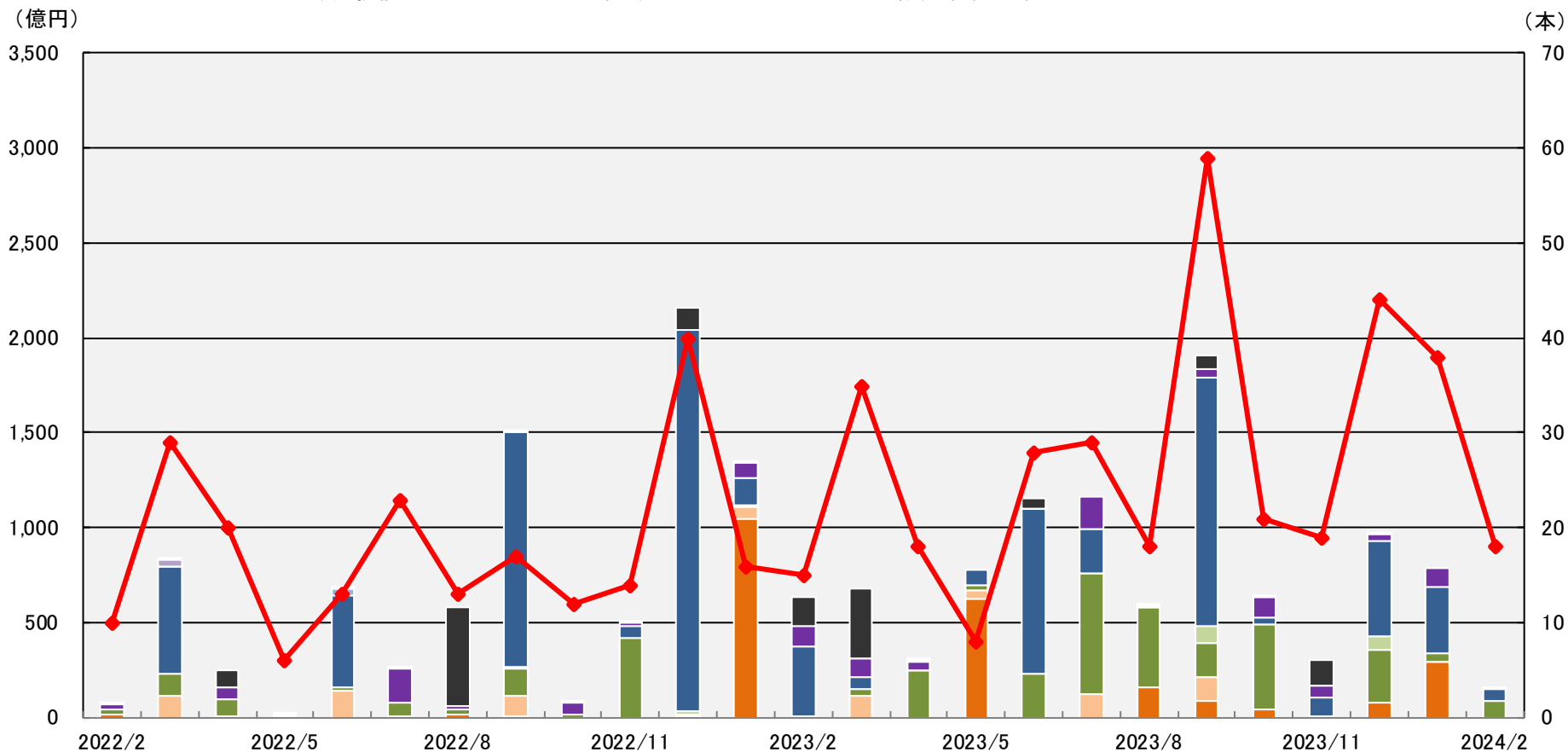

▶公販ファンド (ETF、DC専用、SMA専用、公社債投信等を除いた公募投信)

- 純資産残高は前月比増加した。内外の株式市場において、日経平均株価を始めとする主要株価指数が史上最高値を更新したことなどが寄与した。
- 資金流入は約12,160億円の資金流入超となった(前月は約11,830億円の流入超)。資産別では、「外国株式型」(約9,650億円)、「エマージング株式型」(約1,440億円)、「国内株式型」(約1,120億円)の順に資金を集めた。「外国株式型」の流入額は前月の約9,490億円から小幅ながらも更に増加しており、新しいNISA制度の影響が顕著となっている。資金流出では、「不動産投信型」(約500億円)、「その他」(約200億円)、「エマージング債券型」(約39億円)の順に資金が流出した。
- 個別ファンドでは、「eMAXIS Slim全世界株式(オール・カントリー)」(三菱UFJ)(約2,290億円)が1位となった。2位は「eMAXIS Slim米国株式(S&P500)」(三菱UFJ)(約1,820億円)、次いで3位には「アライアンスB・米国成長株投信 D」(アライアンス)(約640億円)がランクインした。流入上位ファンドの顔ぶれに大きな変化はなかった。

▶DCファンド

- 純資産残高は前月比増加した。「外国株式型」「国内株式型」の評価額が上昇したことが寄与した。
- 流出額は約800億円の流入超となり、前月(約690億円)から増加した。「外国株式型」、「国内株式型」の流入額が特に目立った。「国内債券型」、「不動産投信型」からは前月に引き続き資金が流出した。

新規設定ファンドの推移



※ ETF、SMA専用、公社債投信等を除いた公募投信

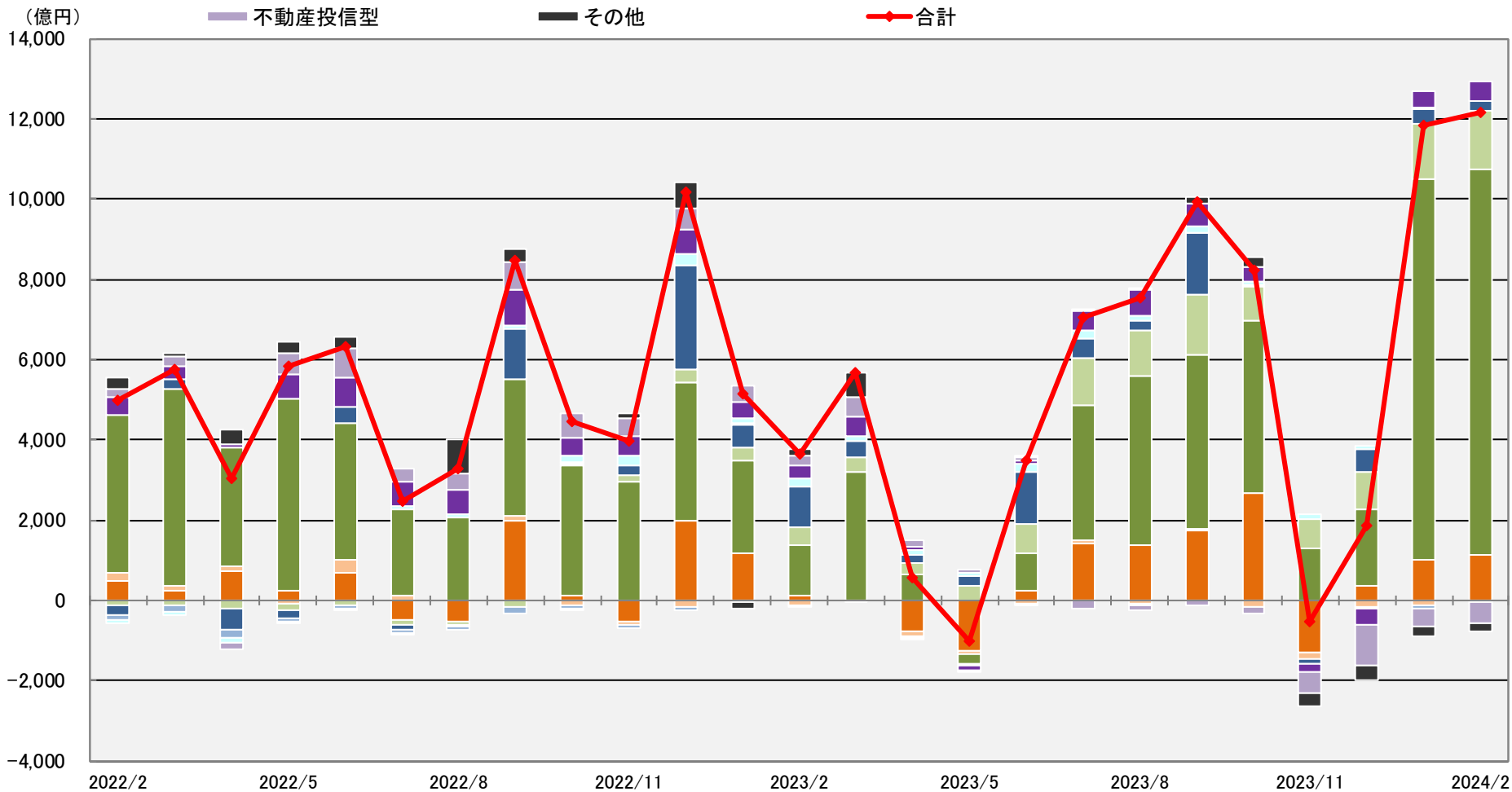
2024年2月 新規設定ファンド

順位	ファンド名	投信会社	設定額 (百万円)	分類	設定日	販売手数料 (上限) (%)	運用管理 費用 (%)	決算 回数	主な販売会社
1	SBI欧州高配当株式(分配)ファンド(年4回)	SBI	5,860	外国株式型	2024/2/28	0.000	0.099	4	SBI証券
2	ブランディワイン米国債券戦略ファンド(ヘッジなし)	野村	5,483	外国債券型	2024/2/16	2.200	1.298	2	三菱UFJモルガン・スタンレー証券
3	航空宇宙戦略グローバルファンド	カレラ	1,887	外国株式型	2024/2/27	3.300	1.427	4	安藤証券、光証券
4	SBI・V・米国増配株式インデックス・ファンド(年4回)	SBI	711	外国株式型	2024/2/28	0.000	0.064	4	SBI証券
5	ブランディワイン米国債券戦略ファンド(ヘッジあり)	野村	578	外国債券型	2024/2/16	2.200	1.298	2	三菱UFJモルガン・スタンレー証券
6	(野村ハイパーブル・ベア10)日本ハイパーブル10	野村	350	その他	2024/2/29	2.200	1.122	1	野村證券、野村信託銀行、岡三証券
7	(野村ハイパーブル・ベア10)日本ハイパーベア10	野村	350	その他	2024/2/29	2.200	1.122	1	野村證券、野村信託銀行、岡三証券
8	SBI・iシェアーズ・米国総合債券インデックスF(年4回)	SBI	257	外国債券型	2024/2/28	0.000	0.064	4	SBI証券
9	SBI・iシェアーズ・米国ハイイールド債券インデックスF(年4回)	SBI	127	ハイイールド債券型	2024/2/28	0.000	0.064	4	SBI証券
10	SBI・iシェアーズ・米国投資適格社債(1-5年)インデックスF(年4回)	SBI	66	外国債券型	2024/2/28	0.000	0.064	4	SBI証券
11	楽天・モーニングスター・ワイド・モート・フォーカス・インデックス・ファンド	楽天	50	外国株式型	2024/2/2	3.300	0.550	1	楽天証券、三井住友信託銀行
12	パインブリッジ割安優良債券ファンド(資産成長型)	パインブリッジ	45	外国債券型	2024/2/9	3.300	0.803	2	東洋証券、SBI証券
13	パインブリッジ割安優良債券ファンド(奇数月決算型)	パインブリッジ	16	外国債券型	2024/2/9	3.300	0.803	6	東洋証券、SBI証券
14	eMAXISインド株式インデックス	三菱UFJ	1	エマージング株式型	2024/2/22	0.000	0.440	1	楽天証券、マネックス証券
15	イノベーション・インサイト世界株式戦略ファンド(予想分配金提示型・奇数月決算型)	三井住友トラスト	1	外国株式型	2024/2/9	3.300	1.188	6	浜銀TT証券
16	りそなTOPIXインデックス	りそなAM	1	国内株式型	2024/2/16	2.200	0.473	1	りそな銀行
17	りそな先進国株式インデックス	りそなAM	1	外国株式型	2024/2/16	2.200	0.528	1	りそな銀行
18	りそな新興国株式インデックス	りそなAM	1	エマージング株式型	2024/2/16	2.200	0.616	1	りそな銀行

※ ETF、SMA専用、公社債投信等を除いた公募投信。設定額は、設定日の純資産額。なお、1百万円未満は0と表記。

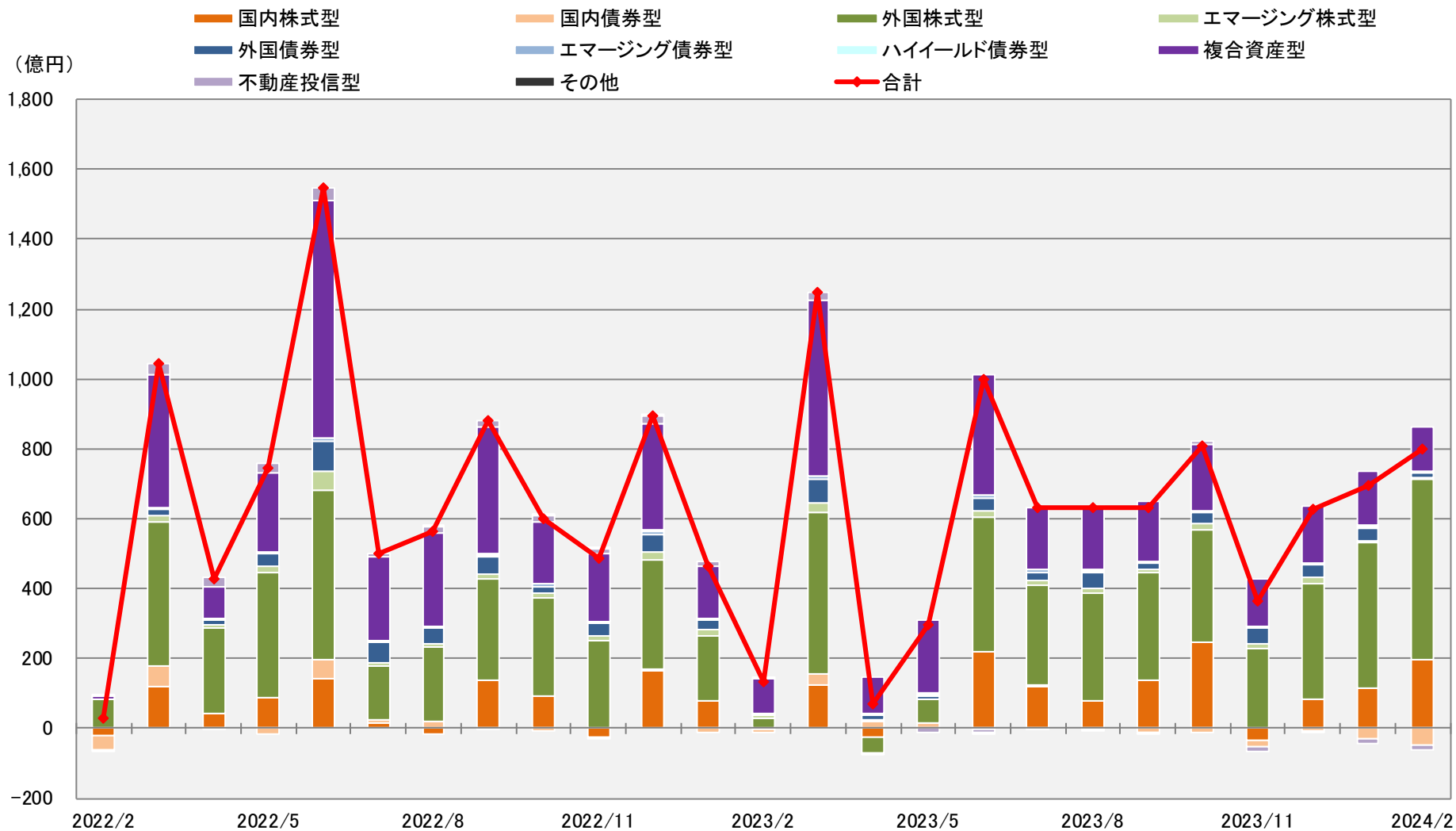
ファンド分類別 月間流出入額推移(公販ファンド)

- 国内株式型
- 国内債券型
- 外国株式型
- エマージング株式型
- 外国債券型
- エマージング債券型
- ハイイールド債券型
- 複合資産型
- 不動産投信型
- その他
- ◆— 合計



※ 公販ファンドとは、ETF、DC専用、SMA専用、公社債投信等を除いた公募投信

ファンド分類別 月間流出入額推移(DC専用ファンド)



※ 公社債投信等を除くDC専用ファンド(DCファンドの分類は、運用会社様にご協力を頂き、年1回見直しを実施しています)

2024年2月 流入額上位30ファンド(公販ファンド)

順位	ファンド名	投信会社	分類	設定日	販売手数料 (上限) (%)	運用管理 費用 (%)	決算 回数	純資産額 2024/2/29 (百万円)	流出入額 2024/2 (百万円)	直近3か月の 流出入合計額 (百万円)	主な販売会社
1	eMAXIS Slim全世界株式(オール・カントリー)	三菱UFJ	外国株式型	2018/10/31	0.000	0.058	1	2,624,820	228,551	680,072	三菱UFJ銀行、あおぞら銀行 他
2	eMAXIS Slim米国株式(S&P500)	三菱UFJ	外国株式型	2018/7/3	0.000	0.094	1	3,797,542	181,648	467,098	三菱UFJ銀行、あおぞら銀行 他
3	アライアンスB・米国成長株投信 D	アライアンス	外国株式型	2014/9/16	3.300	1.727	12	2,564,248	63,848	167,531	あおぞら銀行、三菱UFJ銀行、りそな銀行 他
4	インベスコ世界厳選株式オープン(ヘッジなし・毎月決算型)	インベスコ	外国株式型	1999/1/7	3.300	1.903	12	1,211,908	50,714	160,331	三井住友銀行、三菱UFJ信託銀行 他
5	半導体関連世界株式戦略ファンド	三井住友トラスト	外国株式型	2023/7/31	3.300	1.166	1	167,083	46,074	62,300	SMBC日興証券、丸八証券、大東銀行 他
6	楽天・S&P500インデックス・ファンド	楽天	外国株式型	2023/10/27	0.000	0.077	1	99,414	38,920	86,573	楽天証券
7	iFreeNEXT FANG+インデックス	大和	外国株式型	2018/1/31	0.000	0.776	1	127,841	38,748	70,183	みずほ信託銀行、SB証券、SMBC日興証券 他
8	野村世界業種別投資(世界半導体株投資)	野村	外国株式型	2009/8/27	3.300	1.650	1	224,794	31,340	64,739	野村證券、ぐんぎん証券、中京銀行 他
9	HSBCインド・インフラ株式オープン	HSBC	エマージング株式型	2009/10/1	3.850	2.090	1	124,978	30,466	66,045	三井住友銀行、安藤証券、SB証券 他
10	アライアンスB・米国成長株投信 B	アライアンス	外国株式型	2006/5/25	3.300	1.727	2	1,124,689	29,552	68,481	三井住友銀行、あおぞら銀行、三菱UFJ銀行 他
11	楽天・オールカントリー株式インデックス・ファンド	楽天	外国株式型	2023/10/27	0.000	0.056	1	74,510	29,428	66,201	楽天証券
12	SBI・V・S&P500インデックスF	SBI	外国株式型	2019/9/26	0.000	0.064	1	1,441,700	29,263	71,936	三菱UFJ銀行、SB証券、マネックス証券 他
13	ニッセイNASDAQ100インデックスファンド<購入・換金手数料なし>	ニッセイ	外国株式型	2023/3/31	0.000	0.204	1	103,261	23,601	71,779	三菱UFJ銀行、SB証券、楽天証券 他
14	フィデリティ・世界割安成長株投信 B(為替ヘッジなし)	フィデリティ	外国株式型	2020/3/23	3.300	1.650	1	706,852	20,429	43,593	三菱UFJ銀行、野村證券、LINE証券 他
15	世界半導体関連フォーカスファンド	SBI岡三	外国株式型	2023/9/20	3.300	1.298	2	91,804	18,467	46,574	岡三証券、岡三にいがた証券、証券ジャパン 他
16	イーストスプリング・インド消費関連ファンド	イーストスプリ	エマージング株式型	2008/5/30	3.300	1.350	2	196,293	17,577	37,434	三菱UFJ銀行、三菱UFJ信託銀行 他
17	ダイワ・ダイナミック・インド株ファンド	大和	エマージング株式型	2007/12/26	3.300	1.848	2	192,117	15,966	57,737	大和証券、名古屋銀行、ぐんぎん証券 他
18	iFreeNEXT インド株インデックス	大和	エマージング株式型	2023/3/13	0.000	0.473	1	100,138	15,403	45,240	三菱UFJ銀行、マネックス証券 他
19	GS・ネットウィン B	G S	外国株式型	1999/11/29	3.300	2.090	2	1,025,190	15,209	19,477	三井住友銀行、みずほ銀行、三菱UFJ銀行 他
20	日経平均高配当利回り株ファンド	三菱UFJ	国内株式型	2018/11/9	2.200	0.693	2	82,752	14,985	34,034	三菱UFJ銀行、三菱UFJ信託銀行、愛知銀行 他
21	楽天・NASDAQ-100インデックス・ファンド	楽天	外国株式型	2024/1/30	0.000	0.198	1	14,731	14,156	14,306	楽天証券、三井住友信託銀行
22	キャピタル世界株式ファンド	キャピタル	外国株式型	2007/10/29	3.300	1.694	1	610,700	14,032	30,500	みずほ銀行、野村證券、SB証券 他
23	グローバル・ロボティクス株式F(年2回)	日興	外国株式型	2015/8/31	3.850	1.936	2	503,777	13,664	38,039	三井住友信託銀行、三菱UFJ銀行、三井住友銀行 他
24	のむらップ・ファンド(積極型)	野村	複合資産型	2010/3/15	1.100	1.518	1	205,179	13,180	25,156	野村證券、足利銀行、西日本シティ銀行 他
25	Smart-i 先進国債券インデックス(為替ヘッジあり)	りそなAM	外国債券型	2017/8/29	0.000	0.187	1	15,475	13,071	13,324	りそな銀行、SB証券、松井証券 他
26	Smart-i 国内債券インデックス	りそなAM	国内債券型	2017/8/29	0.000	0.132	1	15,860	13,055	13,178	りそな銀行、埼玉りそな銀行、SB証券 他
27	SBI日本高配当株式(分配)ファンド(年4回決算型)	SBI	国内株式型	2023/12/12	0.000	0.099	4	53,360	12,631	48,900	SB証券
28	iFree S&P500インデックス	大和	外国株式型	2017/8/31	0.000	0.198	1	184,226	12,586	27,863	三菱UFJ銀行、三菱UFJ信託銀行 他
29	グローバル・ヘルスケア&バイオ・ファンド	三菱UFJ	外国株式型	2004/2/27	3.300	2.420	2	224,514	12,572	9,509	三菱UFJ銀行、りそな銀行、埼玉りそな銀行 他
30	eMAXIS Slim国内株式(TOPIX)	三菱UFJ	国内株式型	2017/2/27	0.000	0.143	1	140,717	12,378	25,694	三菱UFJ銀行、三菱UFJ信託銀行、SB証券 他

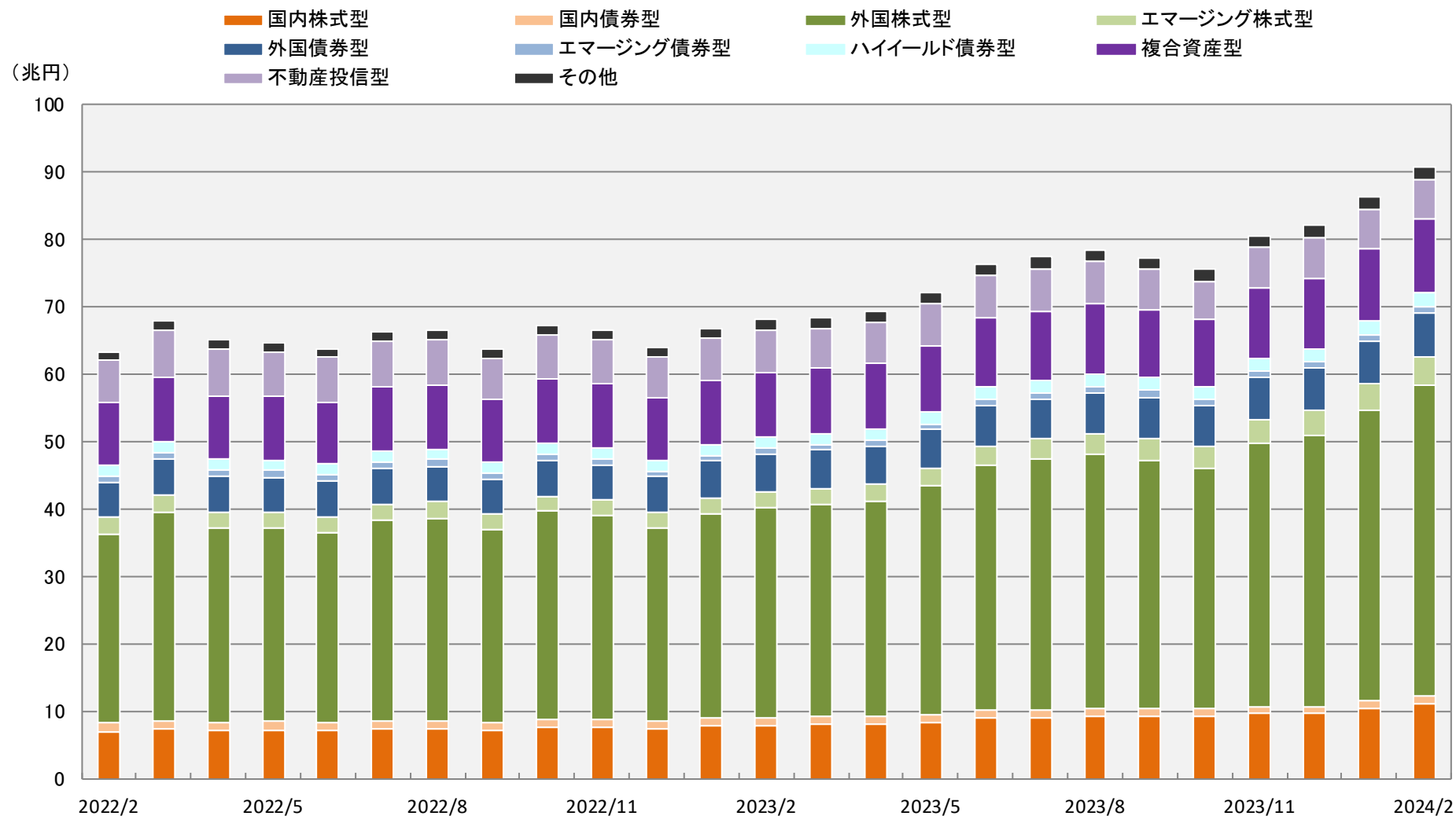
※ 公販ファンドとは、ETF、DC専用、SMA専用、公社債投信を除いた公募投信

2024年2月 流入額下位30ファンド(公販ファンド)

順位	ファンド名	投信会社	分類	設定日	販売手数料 (上限) (%)	運用管理 費用 (%)	決算 回数	純資産額 2024/2/29 (百万円)	流出入額 2024/2 (百万円)	直近3か月の 流出入合計額 (百万円)	主な販売会社
1	ピクテ・グローバル・インカム株式F(毎月分配型)	ピクテ	外国株式型	2005/2/28	3.850	1.210	12	891,902	-14,172	-43,784	みずほ銀行、三菱UFJ銀行、あおぞら銀行 他
2	グローバルESGハイクオリティ成長株式ファンド(ヘッジなし)	AM-One	外国株式型	2020/7/20	3.300	1.848	1	1,128,289	-12,801	-45,969	みずほ銀行、みずほ信託銀行、みずほ証券 他
3	次世代通信関連世界株式戦略ファンド	三井住友トラスト	外国株式型	2017/12/15	3.300	1.188	1	453,410	-11,733	-41,502	三菱UFJ銀行、三井住友信託銀行 他
4	iFreeレパレッジNASDAQ100	大和	その他	2018/10/19	2.200	0.990	1	256,773	-10,448	-32,451	SB証券、楽天証券、岡三証券 他
5	投資のソムリエ	AM-One	複合資産型	2012/10/26	3.300	1.540	2	407,805	-9,494	-27,938	みずほ銀行、楽天証券、SB証券 他
6	ダイワJ-REITオープン(毎月分配型)	大和	不動産投信型	2004/5/18	2.200	0.792	12	301,854	-9,137	-26,126	みずほ銀行、あおぞら銀行、みずほ証券 他
7	あおぞら・新グローバル分散ファンド(限定追加型)2021-01	あおぞら	複合資産型	2021/1/29	2.750	1.100	1	2,399	-7,880	-8,723	あおぞら銀行、神奈川銀行、荘内銀行 他
8	東京海上・円資産バランスファンド(毎月)	東京海上	複合資産型	2012/11/9	1.650	0.924	12	333,614	-7,602	-26,095	三菱UFJ銀行、あおぞら銀行 他
9	グローバルAIファンド(為替ヘッジなし)	三井住友DS	外国株式型	2016/9/9	3.300	1.925	1	452,330	-7,350	-25,310	三井住友銀行、SMBC日興証券、今村証券 他
10	GSフューチャー・テクノロジー・リーダーズ B	G S	外国株式型	2020/2/25	3.300	1.788	2	255,032	-7,173	-19,154	野村證券、岡三証券、百五証券 他
11	アライアンスB・米国成長株投信 C	アライアンス	外国株式型	2014/9/16	3.300	1.727	12	336,530	-6,983	-26,563	あおぞら銀行、三菱UFJ銀行、リそな銀行 他
12	グローバル・ハイクオリティ成長株式F(為替ヘッジなし)	AM-One	外国株式型	2016/9/30	3.300	1.650	1	698,800	-6,508	-26,537	三菱UFJ銀行、みずほ銀行、三菱UFJ信託銀行 他
13	脱炭素関連世界株式戦略ファンド(資産成長型)	三井住友トラスト	外国株式型	2021/5/21	3.300	1.276	2	87,193	-6,189	-11,877	むさし証券、ひろぎん証券、青森銀行 他
14	日経225ノーロードオープン	AM-One	国内株式型	1998/8/21	0.000	0.550	1	261,795	-5,842	-7,138	みずほ銀行、リそな銀行、埼玉りそな銀行 他
15	ニッセイSDGsグローバルセレクトF(資産成長・ヘッジなし)	ニッセイ	外国株式型	2018/5/28	3.300	1.584	1	78,255	-5,792	-13,729	楽天証券、SB証券、池田泉州TT証券 他
16	フィデリティ・世界割安成長株投信 A(為替ヘッジあり)	フィデリティ	外国株式型	2020/3/23	3.300	1.650	1	143,807	-5,717	-17,311	三菱UFJ銀行、野村證券、OKB証券 他
17	J-REIT・リサーチ・オープン(毎月決算型)	三井住友トラスト	不動産投信型	2005/1/17	3.300	1.100	12	352,076	-5,661	-17,411	三井住友信託銀行、SMBC日興証券 他
18	ペイリー・ギフォードインバクト投資ファンド	三菱UFJ	外国株式型	2019/6/17	3.300	1.463	1	140,389	-5,633	-16,549	三菱UFJ銀行、三菱UFJ信託銀行、SB証券 他
19	しんきんJリートオープン(毎月決算型)	しんきん	不動産投信型	2005/2/1	2.200	1.045	12	175,844	-5,550	-16,849	信金中央金庫、埼玉信用金庫、長浜信用金庫 他
20	ダイワ・US-REIT・オープン(毎月決算型)B	大和	不動産投信型	2004/7/21	3.300	1.672	12	742,841	-5,457	-27,090	みずほ銀行、リそな銀行、埼玉りそな銀行 他
21	イノベティブ・カーボンニュートラル戦略ファンド	三井住友DS	外国株式型	2021/3/30	3.300	1.925	1	114,307	-5,304	-12,311	SMBC日興証券、SB証券、中国銀行 他
22	マニユライフ・円ハイブリッド債券インカム・ファンド(年1回決算)	マニユライフ	国内債券型	2019/10/25	2.200	0.594	1	150,976	-5,094	-15,003	三井住友銀行、三菱UFJ銀行 他
23	デジタル・トランスフォーメーション株式ファンド	日興	外国株式型	2020/7/31	3.300	1.799	1	300,739	-4,865	-14,291	三井住友銀行、三井住友信託銀行 他
24	ダブル・ブレイン	野村	その他	2018/11/9	3.300	0.913	1	200,353	-4,835	-12,956	三井住友銀行、静銀ティーム証券、水戸証券 他
25	ピクテ・マルチアセット・アロケーション・ファンド	ピクテ	複合資産型	2013/12/12	3.850	1.128	2	230,670	-4,152	-15,368	三菱UFJ銀行、あおぞら銀行、三井住友信託銀行 他
26	グローバル・プロスペクティブ・ファンド	日興	外国株式型	2019/6/28	3.300	0.858	1	403,928	-3,974	-11,028	みずほ銀行、みずほ証券
27	サイバーセキュリティ株式オープン(ヘッジなし)	三菱UFJ	外国株式型	2017/7/13	3.300	1.870	1	376,975	-3,862	-26,817	三菱UFJ銀行、三菱UFJ信託銀行 他
28	東京海上・円資産バランスファンド(年1回)	東京海上	複合資産型	2014/11/10	1.650	0.924	1	155,205	-3,850	-13,944	三菱UFJ銀行、みずほ銀行、あおぞら銀行 他
29	財産3分法ファンド(不動産・債券・株式)毎月分配型	日興	複合資産型	2003/8/5	3.300	1.045	12	268,209	-3,802	-12,517	三井住友銀行、野村證券、SMBC日興証券 他
30	楽天日本株4.3倍ブル	楽天	その他	2015/10/7	3.300	1.243	1	61,885	-3,727	-11,778	楽天証券、立花証券、auカブコム証券 他

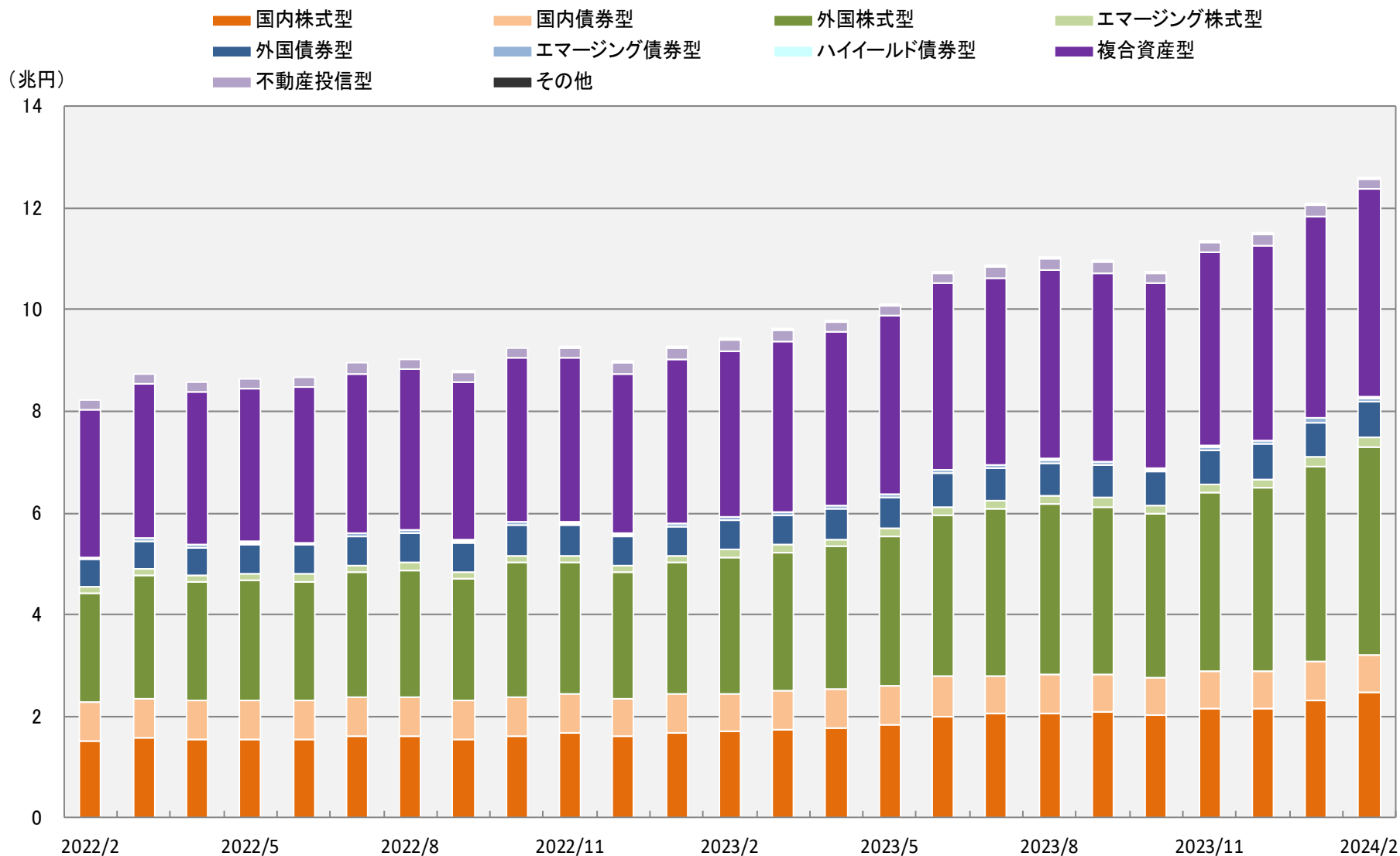
※ 公販ファンドとは、ETF、DC専用、SMA専用、公社債投信を除いた公募投信

ファンド分類別 純資産額(公販ファンド)



※ 公販ファンドとは、ETF、DC専用、SMA専用、公社債投信等を除いた公募投信

ファンド分類別 純資産額(DC専用ファンド)



※ 公社債投信等を除くDC専用ファンド(DCファンドの分類は、運用会社様にご協力を頂き、年1回見直しを実施しています)

2024年2月 純資産額上位30ファンド(公販ファンド)

順位	ファンド名	投信会社	分類	設定日	販売手数料 (上限) (%)	運用管理 費用 (%)	決算 回数	純資産額 2024/2/29 (百万円)	流出入額 2024/2 (百万円)	主な販売会社
1	eMAXIS Slim米国株式(S&P500)	三菱UFJ	外国株式型	2018/7/3	0.000	0.094	1	3,797,542	181,648	三菱UFJ銀行、あおぞら銀行 他
2	eMAXIS Slim全世界株式(オール・カントリー)	三菱UFJ	外国株式型	2018/10/31	0.000	0.058	1	2,624,820	228,551	三菱UFJ銀行、あおぞら銀行 他
3	アライアンスB・米国成長株投信 D	アライアンス	外国株式型	2014/9/16	3.300	1.727	12	2,564,248	63,848	あおぞら銀行、三菱UFJ銀行、りそな銀行 他
4	SBI・V・S&P500インデックスF	SBI	外国株式型	2019/9/26	0.000	0.064	1	1,441,700	29,263	三菱UFJ銀行、SBI証券、マネックス証券 他
5	楽天・全米株式インデックス・ファンド	楽天	外国株式型	2017/9/29	0.000	0.132	1	1,375,369	10,274	三菱UFJ銀行、楽天証券、マネックス証券 他
6	インベスコ世界厳選株式オープン(ヘッジなし・毎月決算型)	インベスコ	外国株式型	1999/1/7	3.300	1.903	12	1,211,908	50,714	三井住友銀行、三菱UFJ信託銀行 他
7	グローバルESGハイクオリティ成長株式ファンド(ヘッジなし)	AM-One	外国株式型	2020/7/20	3.300	1.848	1	1,128,289	-12,801	みずほ銀行、みずほ信託銀行、みずほ証券 他
8	アライアンスB・米国成長株投信 B	アライアンス	外国株式型	2006/5/25	3.300	1.727	2	1,124,689	29,552	三井住友銀行、あおぞら銀行、三菱UFJ銀行 他
9	GS・ネットウイン B	G S	外国株式型	1999/11/29	3.300	2.090	2	1,025,190	15,209	三井住友銀行、みずほ銀行、三菱UFJ銀行 他
10	ピクテ・グローバル・インカム株式F(毎月分配型)	ピクテ	外国株式型	2005/2/28	3.850	1.210	12	891,902	-14,172	みずほ銀行、三菱UFJ銀行、あおぞら銀行 他
11	ダイワ・US-REIT・オープン(毎月決算型)B	大和	不動産投信型	2004/7/21	3.300	1.672	12	742,841	-5,457	みずほ銀行、りそな銀行、埼玉りそな銀行 他
12	フィデリティ・USリート・ファンド B	フィデリティ	不動産投信型	2003/12/9	3.850	1.540	12	722,871	1,167	みずほ銀行、三菱UFJ銀行、三井住友銀行 他
13	フィデリティ・世界割安成長株投信 B(為替ヘッジなし)	フィデリティ	外国株式型	2020/3/23	3.300	1.650	1	706,852	20,429	三菱UFJ銀行、野村證券、LINE証券 他
14	グローバル・ハイクオリティ成長株式F(為替ヘッジなし)	AM-One	外国株式型	2016/9/30	3.300	1.650	1	698,800	-6,508	三菱UFJ銀行、みずほ銀行、三菱UFJ信託銀行 他
15	フィデリティ・USハイ・イールド・ファンド B	フィデリティ	ハイイールド債券型	1998/4/1	3.300	1.738	12	691,213	1,282	みずほ銀行、三井住友銀行、三菱UFJ銀行 他
16	eMAXIS Slim先進国株式インデックス	三菱UFJ	外国株式型	2017/2/27	0.000	0.099	1	663,252	8,748	三菱UFJ銀行、三菱UFJ信託銀行、SBI証券 他
17	ニッセイ外国株式インデックスF<購入・換金手数料なし>	ニッセイ	外国株式型	2013/12/10	0.000	0.099	1	661,918	2,469	三菱UFJ銀行、マネックス証券、楽天証券 他
18	キャピタル世界株式ファンド	キャピタル	外国株式型	2007/10/29	3.300	1.694	1	610,700	14,032	みずほ銀行、野村證券、SBI証券 他
19	ひふみプラス	レオス	国内株式型	2012/5/28	3.300	1.078	1	572,569	-3,140	三菱UFJ銀行、あおぞら銀行 他
20	フィデリティ・日本成長株ファンド	フィデリティ	国内株式型	1998/4/1	3.300	1.683	1	548,441	-2,079	みずほ銀行、みずほ信託銀行、三井住友銀行 他
21	グローバル・ロボティクス株式F(年2回)	日興	外国株式型	2015/8/31	3.850	1.936	2	503,777	13,664	三井住友信託銀行、三菱UFJ銀行、三井住友銀行 他
22	たわらノーロード先進国株式	AM-One	外国株式型	2015/12/18	0.000	0.099	1	495,099	10,613	みずほ銀行、三菱UFJ銀行、SBI証券 他
23	次世代通信関連世界株式戦略ファンド	三井住友トラスト	外国株式型	2017/12/15	3.300	1.188	1	453,410	-11,733	三菱UFJ銀行、三井住友信託銀行 他
24	グローバルAIファンド(為替ヘッジなし)	三井住友DS	外国株式型	2016/9/9	3.300	1.925	1	452,330	-7,350	三井住友銀行、SMBC日興証券、今村証券 他
25	セゾン・グローバルバランスファンド	セゾン	複合資産型	2007/3/15	0.000	0.495	1	449,088	1,937	楽天証券、ゆうちょ銀行、足利銀行 他
26	TRプライス米国成長株式ファンド	Tロウプライス	外国株式型	2019/12/27	3.300	1.463	1	445,116	-2,723	みずほ銀行、みずほ証券
27	野村インド株投資	野村	エマージング株式型	2005/6/22	3.300	2.200	1	442,201	7,814	野村證券、佐賀銀行、きらぼしライフデザイン証券 他
28	新光US-REITオープン	AM-One	不動産投信型	2004/9/30	3.300	1.683	12	440,839	1,658	三菱UFJ銀行、みずほ信託銀行 他
29	楽天・全世界株式インデックス・ファンド	楽天	外国株式型	2017/9/29	0.000	0.132	1	435,830	3,231	三菱UFJ銀行、楽天証券、マネックス証券 他
30	さわかみファンド	さわかみ	国内株式型	1999/8/24	0.000	1.100	1	431,299	-1,726	

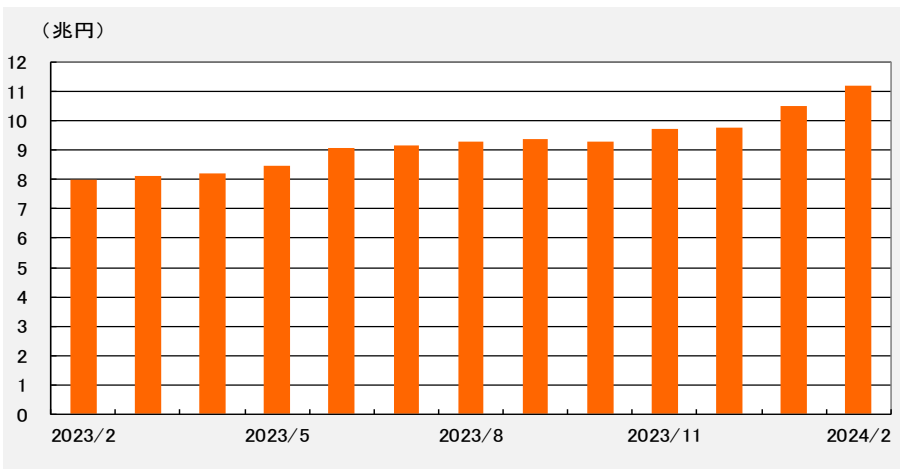
※ 公販ファンドとは、ETF、DC専用、SMA専用、公社債投信を除いた公募投信

2024年2月 純資産額上位30ファンド(DC専用ファンド)

順位	ファンド名	投信会社	分類	設定日	運用管理 費用 (%)	決算 回数	純資産額 2024/2/29 (百万円)	流入入額 2024/2 (百万円)	主な販売会社
1	野村外国株式インデックスF・MSCI-KOKUSAI(確定拠出年金)	野村	外国株式型	2002/2/22	0.099	1	693,849	8,654	りそな銀行DC、みずほ銀行DC、野村證券DC 他
2	DIAM外国株式インデックスファンド<DC年金>	AM-One	外国株式型	2002/9/5	0.275	1	488,936	4,195	第一生命DC、百五銀行DC、八十二銀行DC 他
3	三井住友・DC外国株式インデックスファンドS	三井住友DS	外国株式型	2004/11/30	0.099	1	361,399	7,457	住友生命DC、三井住友銀行DC
4	三菱UFJプライムバランス(安定成長型)(確定拠出年金)	三菱UFJ	複合資産型	2002/11/8	0.253	1	329,959	-47	三菱UFJ銀行DC、百五銀行DC 他
5	野村DC外国株式インデックスF・MSCI-KOKUSAI	野村	外国株式型	2007/9/27	0.099	1	314,415	5,219	みずほ銀行DC、野村證券DC 他
6	DCダイワ外国株式インデックス	大和	外国株式型	2003/1/27	0.275	1	293,293	3,199	大和証券DC、みずほ銀行DC 他
7	三菱UFJプライムバランス(成長型)(確定拠出年金)	三菱UFJ	複合資産型	2002/11/8	0.264	1	268,100	1,172	三菱UFJ銀行DC、百五銀行DC 他
8	マイバランス50(確定拠出年金)	野村	複合資産型	2002/7/25	0.154	1	218,834	-252	みずほ銀行DC、りそな銀行DC 他
9	三菱UFJ DC海外株式インデックスファンド	三菱UFJ	外国株式型	2006/5/15	0.231	1	218,748	3,094	三菱UFJ銀行DC、三菱UFJ信託銀行DC 他
10	インデックスファンド海外株式ヘッジなし(DC)	日興	外国株式型	2002/12/10	0.154	1	207,345	2,361	日本生命DC、三菱UFJ信託銀行DC 他
11	分散投資コア戦略ファンドS	三井住友トラスト	複合資産型	2013/3/29	0.935	1	207,101	-978	三井住友信託銀行DC、北海道銀行DC 他
12	マイバランス70(確定拠出年金)	野村	複合資産型	2002/7/25	0.154	1	197,160	975	みずほ銀行DC、りそな銀行DC、野村證券DC 他
13	DC国内株式インデックスファンド	三菱UFJ	国内株式型	2003/9/30	0.220	1	196,882	2,215	三菱UFJ信託銀行DC、三菱UFJ銀行DC 他
14	DC外国株式インデックスL	三井住友トラスト	外国株式型	2003/1/15	0.275	1	195,283	1,884	三井住友信託銀行DC、みずほ銀行DC 他
15	DC世界経済インデックスファンド	三井住友トラスト	複合資産型	2011/10/13	0.550	1	190,153	876	三井住友信託銀行DC、北海道銀行DC、中国銀行DC
16	DCダイワ外国債券インデックス	大和	外国債券型	2002/12/2	0.253	1	182,520	-81	大和証券DC、みずほ銀行DC 他
17	DC日本株式インデックスL	三井住友トラスト	国内株式型	2002/4/1	0.204	1	174,776	660	三井住友信託銀行DC、三井住友海上火災保険DC
18	DCニッセイ外国株式インデックス	ニッセイ	外国株式型	2015/3/31	0.099	1	173,548	2,839	日本生命DC、SBI証券DC、岡三証券DC 他
19	インデックスコレクション(バランス株式30)	三井住友トラスト	複合資産型	2010/10/20	0.154	1	164,902	645	三井住友信託銀行DC
20	DIAM国内株式インデックスファンド<DC年金>	AM-One	国内株式型	2002/11/15	0.242	1	156,797	720	第一生命DC、みずほ銀行DC 他
21	One DC国内株式インデックスファンド	AM-One	国内株式型	2007/9/27	0.154	1	146,267	2,877	みずほ銀行DC、第一生命DC、武蔵野銀行DC 他
22	DCダイワ日本株式インデックス	大和	国内株式型	2003/1/27	0.275	1	137,567	563	大和証券DC、みずほ銀行DC 他
23	年金インデックスファンド日本株式(TOPIX連動型)	日興	国内株式型	2004/11/30	0.154	1	135,190	2,146	みずほ銀行DC、りそな銀行DC 他
24	DCマイセレクション50	三井住友トラスト	複合資産型	2001/10/1	0.319	1	126,206	-439	三井住友信託銀行DC、愛媛銀行DC 他
25	インデックスコレクション(外国株式)	三井住友トラスト	外国株式型	2010/10/20	0.154	1	123,887	1,931	三井住友信託銀行DC
26	野村国内株式インデックスF・TOPIX(確定拠出年金)	野村	国内株式型	2002/10/11	0.154	1	123,073	1,258	野村證券DC、武蔵野銀行DC 他
27	DC日本債券インデックスS	三井住友トラスト	国内債券型	2003/2/3	0.132	1	118,330	-925	三井住友信託銀行DC、三井住友海上火災保険DC 他
28	DIAM外国株式オープン<DC年金>	AM-One	外国株式型	2001/10/1	1.859	1	116,567	260	第一生命DC、みずほ銀行DC、SBI証券DC 他
29	DC国内債券インデックスファンド	三菱UFJ	国内債券型	2002/2/5	0.176	1	114,580	-1,000	三菱UFJ信託銀行DC、みずほ銀行DC 他
30	三菱UFJプライムバランス(安定型)(確定拠出年金)	三菱UFJ	複合資産型	2002/11/8	0.242	1	110,823	-359	三菱UFJ銀行DC、百五銀行DC 他

2024年2月 国内株式型(公販ファンド)

純資産額推移



2024年2月 流入額上位15位ファンド

(単位:百万円)

順位	ファンド名	投信会社	設定日	流入額 2024/2
1	日経平均高配当利回り株ファンド	三菱UFJ	2018/11/9	14,985
2	SBI日本高配当株式(分配)ファンド(年4回決算型)	SBI	2023/12/12	12,631
3	eMAXIS Slim国内株式(TOPIX)	三菱UFJ	2017/2/27	12,378
4	日本好配当リバランスオープン	SBI岡三	2005/3/23	10,021
5	日本好配当株投信	野村	2005/4/15	9,822
6	eMAXIS Slim国内株式(日経平均)	三菱UFJ	2018/2/2	9,341
7	フィデリティ・日本割安成長株投信	フィデリティ	2024/1/19	8,423
8	半導体関連日本株式戦略ファンド	三井住友トラスト	2024/1/29	5,383
9	One国内株オープン	AM-One	2000/8/30	4,062
10	Smart-i TOPIXインデックス	りそなAM	2017/8/29	3,404
11	たわらノーロード日経225	AM-One	2015/12/7	3,336
12	iFree JPXプライム150	大和	2024/1/31	3,241
13	ノムラ・ジャパン・オープン	野村	1996/2/28	2,842
14	三井住友DS・日本バリュー株ファンド	三井住友DS	1999/7/30	2,834
15	みずほ日本オールキャップ株式ファンド	AM-One	2023/8/31	2,721

2024年2月 月間収益率上位15位ファンド

(単位:%)

順位	ファンド名	投信会社	設定日	月間収益率
1	トヨタ自動車/トヨタグループ株式ファンド	三井住友DS	2003/11/14	15.56
2	日本次世代経営者ファンド	野村	2022/4/1	14.18
3	ドイツ・ジャパン・グローブス・オープン	ドイツェ	1999/7/30	13.19
4	グローイング・エンジェル	ドイツェ	1999/4/9	13.05
5	野村通貨選択日本株投信(メキシコペソ)毎月分配型	野村	2013/6/27	12.58
6	野村通貨選択日本株投信(メキシコペソ)年2回決算型	野村	2013/6/27	12.56
7	野村通貨選択日本株投信(ブラジルリアル)毎月分配型	野村	2013/6/27	12.07
8	野村通貨選択日本株投信(ブラジルリアル)年2回決算型	野村	2013/6/27	12.04
9	中小型成長株オープン	SBI岡三	2014/3/10	11.62
10	日本の未来図(米ドル投資型)	SBI岡三	2014/10/31	11.45
11	野村通貨選択日本株投信(米ドル)毎月分配型	野村	2013/6/27	11.30
12	野村通貨選択日本株投信(米ドル)年2回決算型	野村	2013/6/27	11.28
13	日本新興成長企業株ファンド	野村	2018/11/16	11.15
14	J・エクイティ	三菱UFJ	2000/4/7	10.90
15	日本株225(米ドル)	三井住友DS	2011/10/31	10.79

2024年2月 純資産額上位15位ファンド

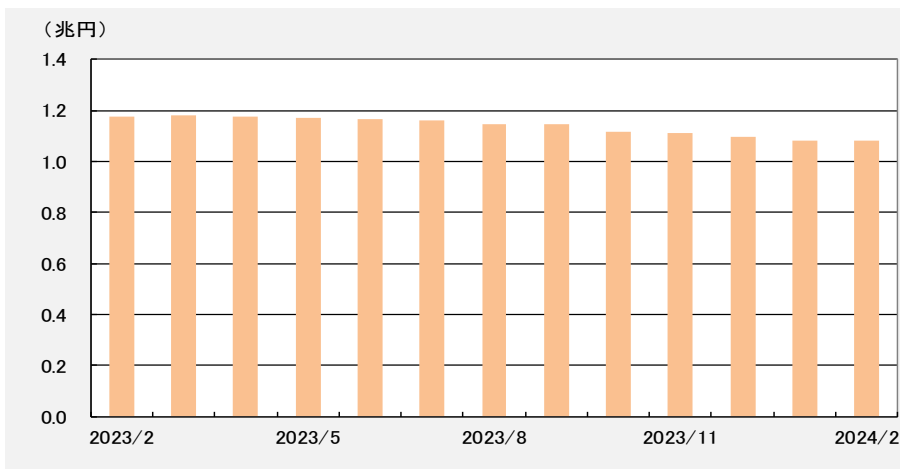
(単位:百万円)

順位	ファンド名	投信会社	設定日	純資産額 2024/2/29
1	ひふみプラス	レオス	2012/5/28	572,569
2	フィデリティ・日本成長株ファンド	フィデリティ	1998/4/1	548,441
3	さわかみファンド	さわかみ	1999/8/24	431,299
4	日興・インデックスファンド225	日興	1988/6/17	288,326
5	ニッセイ日経225インデックスファンド	ニッセイ	2004/1/28	288,281
6	日経225ノーロードオープン	AM-One	1998/8/21	261,795
7	スパークス・新・国際優良日本株ファンド	スパークス	2008/3/28	211,682
8	日本好配当リバランスオープン	SBI岡三	2005/3/23	197,201
9	MHAM株式インデックスF225	AM-One	1985/10/25	193,264
10	トヨタ自動車/トヨタグループ株式ファンド	三井住友DS	2003/11/14	191,657
11	ひふみ投信	レオス	2008/10/1	175,408
12	三井住友・225オープン	三井住友DS	1998/11/11	164,738
13	ニッセイ日本株ファンド	ニッセイ	2001/12/26	161,768
14	日本好配当株投信	野村	2005/4/15	150,036
15	三菱UFJインデックス225オープン	三菱UFJ	1998/11/9	144,722

※ 公販ファンドとは、ETF、DC専用、SMA専用、公社債投信等を除いた公募投信

2024年2月 国内債券型(公販ファンド)

純資産額推移



2024年2月 流入額上位15位ファンド

(単位:百万円)

順位	ファンド名	投信会社	設定日	流入額 2024/2
1	Smart-i 国内債券インデックス	りそなAM	2017/8/29	13,055
2	MHAM物価連動国債ファンド	AM-One	2004/6/1	499
3	DLIBJ・公社債オープン(短期コース)	AM-One	1999/12/14	408
4	eMAXIS Slim国内債券インデックス	三菱UFJ	2017/2/27	376
5	明治安田・日本債券ファンド	明治安田	2000/1/28	245
6	DIAM国内債券パッシブ・ファンド	AM-One	2009/1/30	198
7	ダイワつみたてインデックス日本債券	大和	2018/8/16	88
8	My SMT 国内債券インデックス(ノーロード)	三井住友トラスト	2022/3/29	74
9	eMAXIS国内物価連動国債インデックス	三菱UFJ	2014/11/6	44
10	SBI日本国債(分配)ファンド(年4回決算型)	SBI	2023/11/28	32
11	JA日本債券ファンド	農中全共連	2000/12/22	17
12	日本債券コア・アクティブファンド	りそなAM	2022/12/28	7
13	Oneニッポン債券オープン	AM-One	2016/7/1	5
14	三井住友・ライフビュー・日本債券ファンド	三井住友DS	2001/1/31	1
15	みずほ日本債券アドバンス(豪ドル債券型)年1回決算	AM-One	2013/10/7	0

2024年2月 月間収益率上位15位ファンド

(単位:%)

順位	ファンド名	投信会社	設定日	月間収益率
1	ダイワ日本国債15-20年ラダー型	大和	2016/2/23	1.05
2	日本超長期国債ファンド	三井住友DS	2015/6/30	0.90
3	明治安田・日本債券ファンド	明治安田	2000/1/28	0.77
4	マンユライフ・円ハイブリッド債券インカム・ファンド(年1回決算)	マンユライフ	2019/10/25	0.64
5	マンユライフ・円ハイブリッド債券インカム・ファンド(3ヵ月決算)	マンユライフ	2019/10/25	0.63
6	エス・ビー・日本債券ファンド	三井住友DS	1998/3/23	0.48
7	日本債券コア・アクティブファンド	りそなAM	2022/12/28	0.40
8	東京海上・円建て投資適格債券ファンド(毎月決算型)	東京海上	2010/5/28	0.39
9	東京海上・円建て投資適格債券ファンド(年2回決算型)	東京海上	2010/5/28	0.39
10	明治安田日本債券オープン(毎月決算型)	明治安田	2001/4/11	0.38
11	明治安田日本債券オープン(年1回決算型)	明治安田	2018/7/17	0.38
12	フコク日本債券ファンド	明治安田	2001/12/20	0.38
13	三菱UFJ日本国債ファンド(毎月決算型)	三菱UFJ	2010/9/30	0.36
14	みずほ日本債券アドバンス(豪ドル債券型)	AM-One	2010/9/28	0.33
15	ノーロード明治安田社債アクティブ	明治安田	2016/12/21	0.33

2024年2月 純資産額上位15位ファンド

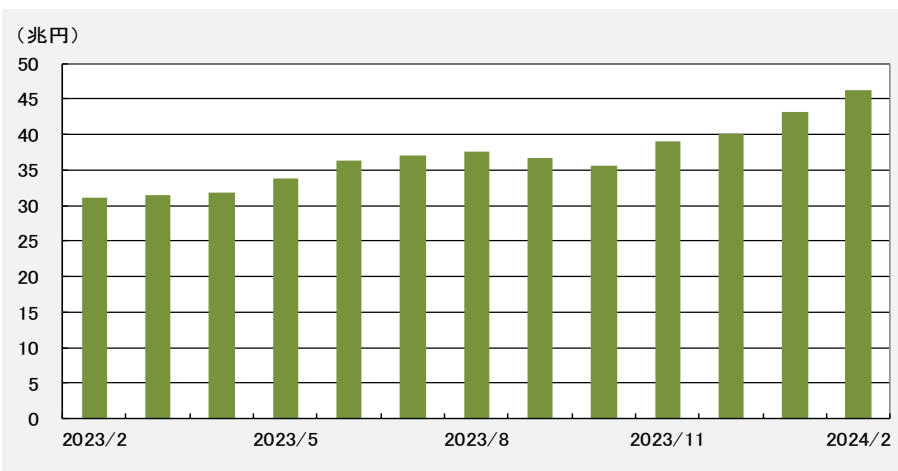
(単位:百万円)

順位	ファンド名	投信会社	設定日	純資産額 2024/2/29
1	マンユライフ・円ハイブリッド債券インカム・ファンド(年1回決算)	マンユライフ	2019/10/25	150,976
2	ダイワ日本国債ファンド(毎月分配型)	大和	2006/6/12	81,585
3	マンユライフ・円ハイブリッド債券インカム・ファンド(3ヵ月決算)	マンユライフ	2019/10/25	79,170
4	三井住友・日本債券インデックスF	三井住友DS	2002/1/4	70,693
5	ジパング企業債ファンド	日興	2019/7/2	54,690
6	DLIBJ・公社債オープン(中期コース)	AM-One	1999/12/14	35,685
7	明治安田・日本債券ファンド	明治安田	2000/1/28	33,473
8	DIAM国内債券パッシブ・ファンド	AM-One	2009/1/30	32,819
9	ニッセイ日本インカムオープン	ニッセイ	2006/9/29	32,142
10	MHAM物価連動国債ファンド	AM-One	2004/6/1	28,375
11	たわらノーロード国内債券	AM-One	2015/12/18	23,779
12	SMT国内債券インデックス・オープン	三井住友トラスト	2008/1/9	22,920
13	eMAXIS Slim国内債券インデックス	三菱UFJ	2017/2/27	22,249
14	One円建て債券ファンド2021-03	AM-One	2021/3/1	21,852
15	DLIBJ・公社債オープン(短期コース)	AM-One	1999/12/14	19,559

※ 公販ファンドとは、ETF、DC専用、SMA専用、公社債投信等を除いた公募投信

2024年2月 外国株式型(公販ファンド)

純資産額推移



2024年2月 流入額上位15位ファンド

(単位:百万円)

順位	ファンド名	投信会社	設定日	流入額 2024/2
1	eMAXIS Slim全世界株式(オール・カントリー)	三菱UFJ	2018/10/31	228,551
2	eMAXIS Slim米国株式(S&P500)	三菱UFJ	2018/7/3	181,648
3	アライアンスB・米国成長株投信 D	アライアンス	2014/9/16	63,848
4	インベスコ世界厳選株式オープン(ヘッジなし・毎月決算型)	インベスコ	1999/1/7	50,714
5	半導体関連世界株式戦略ファンド	三井住友トラスト	2023/7/31	46,074
6	楽天・S&P500インデックス・ファンド	楽天	2023/10/27	38,920
7	iFreeNEXT FANG+インデックス	大和	2018/1/31	38,748
8	野村世界業種別投資(世界半導体株投資)	野村	2009/8/27	31,340
9	アライアンスB・米国成長株投信 B	アライアンス	2006/5/25	29,552
10	楽天・オールカントリー株式インデックス・ファンド	楽天	2023/10/27	29,428
11	SBI・V・S&P500インデックスF	SBI	2019/9/26	29,263
12	ニッセイNASDAQ100インデックスファンド<購入・換金手数料なし>	ニッセイ	2023/3/31	23,601
13	フィデリティ・世界割安成長株投信 B(為替ヘッジなし)	フィデリティ	2020/3/23	20,429
14	世界半導体関連フォーカスファンド	SBI岡三	2023/9/20	18,467
15	GS・ネットウィン B	G S	1999/11/29	15,209

2024年2月 月間収益率上位15位ファンド

(単位:%)

順位	ファンド名	投信会社	設定日	月間収益率
1	インベスコ世界ブロックチェーン株式ファンド	インベスコ	2019/7/11	24.05
2	インベスコ世界ブロックチェーン株式ファンド(予想分配金提示型)	インベスコ	2021/3/11	24.01
3	eMAXIS Neo遺伝子工学	三菱UFJ	2018/8/6	20.65
4	テーマレバレッジブロックチェーン2倍	大和	2021/6/21	18.24
5	テーマレバレッジeコマース2倍	大和	2021/5/19	16.12
6	野村世界業種別投資(世界半導体株投資)	野村	2009/8/27	14.39
7	テーマレバレッジEV2倍	大和	2021/4/12	12.27
8	楽天グローバルIPO株式ファンド	楽天	2021/11/26	12.12
9	eMAXIS Neoナノテクノロジー	三菱UFJ	2018/12/3	12.04
10	明治安田米国中小型成長株式ファンド	明治安田	2012/1/31	12.01
11	明治安田米国中小型成長株式ファンド(毎月決算・ヘッジなし)	明治安田	2020/11/27	11.93
12	米国インフラ・ビルダー株式ファンド(為替ヘッジなし)	大和	2017/1/17	11.90
13	グローバル全生物ゲノム株式ファンド(1年決算型)	日興	2019/1/16	11.49
14	グローバル全生物ゲノム株式ファンド(年2回決算型)	日興	2020/9/10	11.48
15	日興エドモン・ドゥ・ロスチャイルド・ラグジュアリーF	三井住友DS	2013/6/27	11.43

2024年2月 純資産額上位15位ファンド

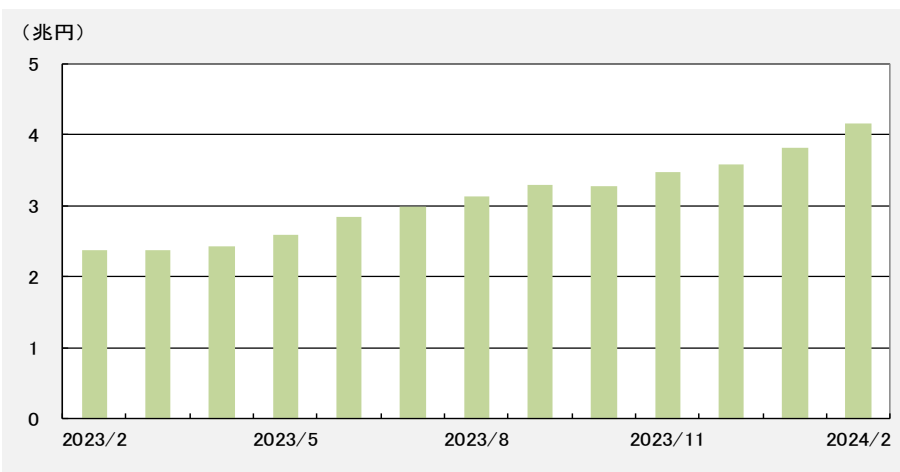
(単位:百万円)

順位	ファンド名	投信会社	設定日	純資産額 2024/2/29
1	eMAXIS Slim米国株式(S&P500)	三菱UFJ	2018/7/3	3,797,542
2	eMAXIS Slim全世界株式(オール・カントリー)	三菱UFJ	2018/10/31	2,624,820
3	アライアンスB・米国成長株投信 D	アライアンス	2014/9/16	2,564,248
4	SBI・V・S&P500インデックスF	SBI	2019/9/26	1,441,700
5	楽天・全米株式インデックス・ファンド	楽天	2017/9/29	1,375,369
6	インベスコ世界厳選株式オープン(ヘッジなし・毎月決算型)	インベスコ	1999/1/7	1,211,908
7	グローバルESGハイクオリティ成長株式ファンド(ヘッジなし)	AM-One	2020/7/20	1,128,289
8	アライアンスB・米国成長株投信 B	アライアンス	2006/5/25	1,124,689
9	GS・ネットウィン B	G S	1999/11/29	1,025,190
10	ビクテ・グローバル・インカム株式F(毎月分配型)	ビクテ	2005/2/28	891,902
11	フィデリティ・世界割安成長株投信 B(為替ヘッジなし)	フィデリティ	2020/3/23	706,852
12	グローバル・ハイクオリティ成長株式F(為替ヘッジなし)	AM-One	2016/9/30	698,800
13	eMAXIS Slim先進国株式インデックス	三菱UFJ	2017/2/27	663,252
14	ニッセイ外国株式インデックスF<購入・換金手数料なし>	ニッセイ	2013/12/10	661,918
15	キャピタル世界株式ファンド	キャピタル	2007/10/29	610,700

※ 公販ファンドとは、ETF、DC専用、SMA専用、公社債投信等を除いた公募投信

2024年2月 エマージング株式型(公販ファンド)

純資産額推移



2024年2月 流入額上位15位ファンド

(単位:百万円)

順位	ファンド名	投信会社	設定日	流入額 2024/2
1	HSBCインド・インフラ株式オープン	HSBC	2009/10/1	30,466
2	イーストスプリング・インド消費関連ファンド	イーストスプリ	2008/5/30	17,577
3	ダイワ・ダイナミック・インド株ファンド	大和	2007/12/26	15,966
4	iFreeNEXT インド株インデックス	大和	2023/3/13	15,403
5	新光ビュア・インド株式ファンド	AM-One	2006/5/31	11,984
6	イーストスプリング・インド株式オープン	イーストスプリ	2004/9/30	9,280
7	SBI・iシェアーズ・インド株式インデックス・ファンド	SBI	2023/9/22	8,626
8	野村インド株投資	野村	2005/6/22	7,814
9	(ノムラ・アジアS)ノムラ・印度・フォーカス	野村	2009/9/16	6,338
10	ダイワ・インド株ファンド	大和	2008/6/13	4,864
11	iTrustインド株式	ビクテ	2018/4/3	4,369
12	シン・インド割安成長株ファンド	SBI岡三	2023/12/27	4,251
13	eMAXISインド株式インデックス	三菱UFJ	2024/2/22	3,990
14	HSBCインドオープン	HSBC	2004/11/30	2,660
15	イーストスプリング・インド・インフラ株式ファンド	イーストスプリ	2006/11/8	2,631

2024年2月 月間収益率上位15位ファンド

(単位:%)

順位	ファンド名	投信会社	設定日	月間収益率
1	テーマレバレッジ中国ニューエコノミー2倍	大和	2021/4/12	19.14
2	iFreeNEXT ATMX+	大和	2021/3/24	16.09
3	アムンディ・ロシア東欧株ファンド	アムンディ	2005/3/31	15.51
4	深セン・イノベーション株式ファンド(1年決算型)	日興	2017/11/30	13.17
5	iFreeActive チャイナX	大和	2018/3/30	12.89
6	SBI中国テクノロジー株ファンド	SBI	2020/3/24	11.98
7	ダイワ/バリュートナーズ・チャイナ・イノベーターF	大和	2018/11/16	11.05
8	HSBC中国クオリティ株式ファンド(3ヶ月決算型)	HSBC	2009/4/20	10.63
9	HSBC中国クオリティ株式オープン	HSBC	2009/4/20	10.62
10	華流国潮イノベーション株式ファンド(1年決算型)	日興	2020/5/11	10.29
11	スパークス・新・国際優良日本アジア株ファンド	スパークス	2018/10/31	9.74
12	東洋・中国A株オープン「創新」	SOMPO	2023/3/8	9.62
13	日興AM中国A株ファンド2	日興	2005/6/15	9.43
14	日興AM中国A株ファンド	日興	2005/2/28	9.42
15	チャイナ騰飛(チャイナ・エクイティ・オープン)	三井住友DS	2004/1/29	9.41

2024年2月 純資産額上位15位ファンド

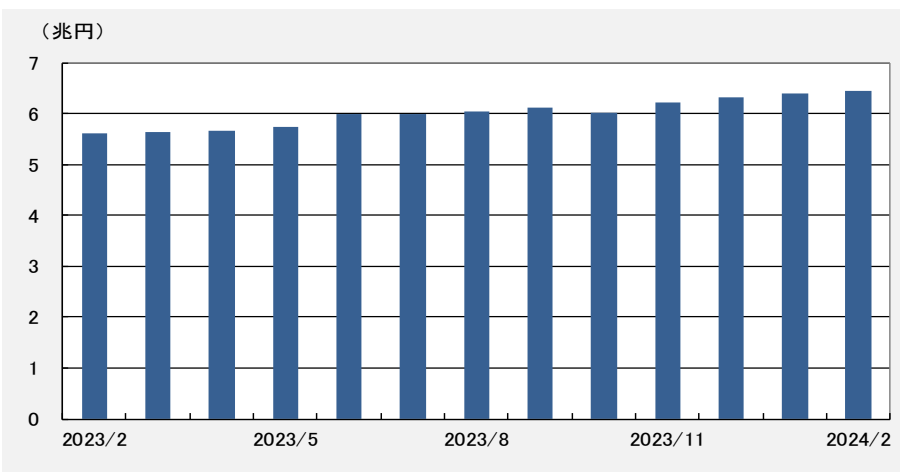
(単位:百万円)

順位	ファンド名	投信会社	設定日	純資産額 2024/2/29
1	野村インド株投資	野村	2005/6/22	442,201
2	高成長インド・中型株式ファンド	三井住友DS	2011/8/31	244,990
3	イーストスプリング・インド株式オープン	イーストスプリ	2004/9/30	212,984
4	イーストスプリング・インド消費関連ファンド	イーストスプリ	2008/5/30	196,293
5	高成長インド・中型株式ファンド(年1回決算型)	三井住友DS	2017/11/22	192,440
6	ダイワ・ダイナミック・インド株ファンド	大和	2007/12/26	192,117
7	新光ビュア・インド株式ファンド	AM-One	2006/5/31	164,289
8	eMAXIS Slim新興国株式インデックス	三菱UFJ	2017/7/31	140,354
9	HSBCインド・インフラ株式オープン	HSBC	2009/10/1	124,978
10	(ノムラ・アジアS)ノムラ・印度・フォーカス	野村	2009/9/16	119,666
11	HSBCインドオープン	HSBC	2004/11/30	108,166
12	iFreeNEXT インド株インデックス	大和	2023/3/13	100,138
13	アジア・オセアニア好配当成長株オープン(毎月分配型)	SBI岡三	2005/10/27	91,597
14	ビクテ新興国インカム株式ファンド(毎月決算型)	ビクテ	2008/1/31	85,815
15	SBI・UTIインドファンド	SBI	2006/12/27	73,275

※ 公販ファンドとは、ETF、DC専用、SMA専用、公社債投信等を除いた公募投信

2024年2月 外国債券型(公販ファンド)

純資産額推移



2024年2月 流入額上位15位ファンド

(単位:百万円)

順位	ファンド名	投信会社	設定日	流入額 2024/2
1	Smart-i 先進国債券インデックス(為替ヘッジあり)	りそなAM	2017/8/29	13,071
2	eMAXIS Slim先進国債券インデックス	三菱UFJ	2017/2/27	7,513
3	HSBCグローバル・ターゲット利回り債券F2024-01	HSBC	2024/1/29	7,506
4	ブランディワイン米国債券戦略ファンド(ヘッジなし)	野村	2024/2/16	7,500
5	三菱マコーリー・Gインフラ債券F<ヘッジなし>毎月決算	三菱UFJ	2012/6/1	3,598
6	ルーミス米国投資適格債券ファンド(年2回決算型)	AM-One	2024/1/22	3,382
7	ルーミス米国投資適格債券ファンド(毎月決算型)	AM-One	2003/10/31	2,537
8	グローバルCoCo債ファンド(ヘッジなし)	日興	2014/10/1	2,406
9	Smart-i 先進国債券インデックス(為替ヘッジなし)	りそなAM	2017/8/29	2,162
10	DWSグローバル公益債券ファンドB(毎月分配型)	ドイツ	2009/4/30	1,519
11	ピムコ・インカム・ストラテジーF(ヘッジなし・年2回)	三菱UFJ	2017/10/2	1,369
12	米国超長期プライム社債ファンド(1年決算型)	日興	2023/3/16	1,159
13	三菱マコーリー・Gインフラ債券F<ヘッジなし>年1回決算	三菱UFJ	2018/1/22	1,099
14	ピムコ・インカム・ストラテジーF(ヘッジなし・毎月決算)	三菱UFJ	2017/10/2	1,008
15	SBI・iシェアーズ・米国総合債券インデックス・ファンド	SBI	2023/6/8	997

2024年2月 月間収益率上位15位ファンド

(単位:%)

順位	ファンド名	投信会社	設定日	月間収益率
1	USリート・プラス(為替ヘッジなし/年2回決算型)	大和	2019/9/6	3.41
2	ノルディック社債ファンド(為替ヘッジなし)	野村	2015/4/28	2.97
3	野村テンプレート・トータル・リターンB	野村	2011/8/11	2.92
4	野村テンプレート・トータル・リターンD	野村	2011/8/11	2.89
5	野村グローバルボンド投信E	野村	2014/8/11	2.89
6	野村グローバルボンド投信F	野村	2014/8/11	2.89
7	ハイブリッド証券ファンド(メキシコペソ)	AM-One	2013/7/11	2.82
8	三菱UFJ米国バンクローンF<米ドル>(毎月分配型)	三菱UFJ	2013/10/15	2.78
9	米国バンクローンファンド<為替ヘッジなし>(資産成長型)	三菱UFJ	2017/5/8	2.78
10	米国バンクローンファンド<為替ヘッジなし>(毎月分配型)	三菱UFJ	2013/12/9	2.78
11	SBI・iシェアーズ・米国短期国債ファンド	SBI	2023/6/8	2.76
12	ピムコUSハイインカム・ローンF(毎月分配)ヘッジなし	日興	2013/8/30	2.76
13	バンクローン・ファンド(ヘッジなし)	AM-One	2012/12/17	2.76
14	バンクローン・ファンド(ヘッジなし/年1回決算型)	AM-One	2013/9/30	2.75
15	東京海上Rogge世界ハイブリッド証券F<メキシコ・ペソ>(毎月分配型)	東京海上	2013/9/4	2.73

2024年2月 純資産額上位15位ファンド

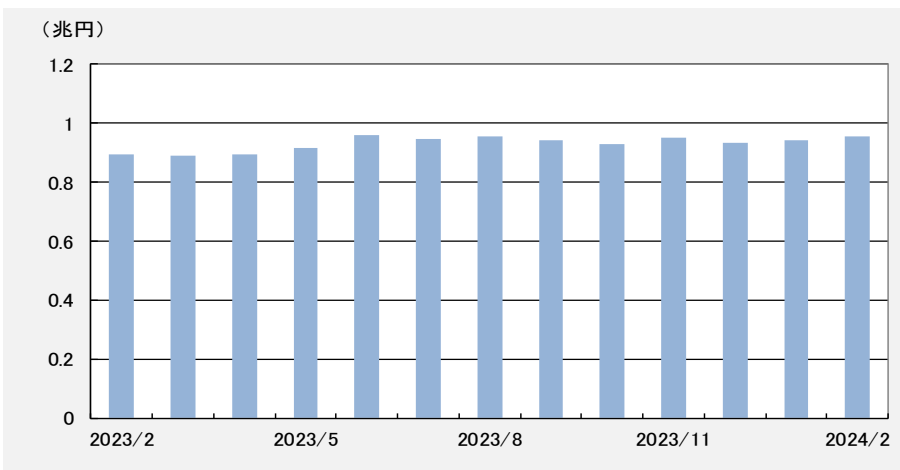
(単位:百万円)

順位	ファンド名	投信会社	設定日	純資産額 2024/2/29
1	グローバル・ソブリン・オープン(毎月決算型)	三菱UFJ	1997/12/18	280,304
2	野村PIMCO・世界インカム戦略ファンドA	野村	2016/4/22	242,352
3	三菱マコーリー・Gインフラ債券F<ヘッジなし>毎月決算	三菱UFJ	2012/6/1	177,744
4	GSグローバル・ターゲット戦略債券ファンド2021-11(限定追加型)	G S	2021/11/17	122,400
5	ハイグレード・オセアニア・ボンド・オープン(毎月分配型)	大和	2003/6/13	118,669
6	シティグループ社債/ダブル・アクセス戦略ファンド2022-12	三井住友DS	2022/12/29	117,745
7	PIMCOグローバル・ターゲット戦略債券ファンド2021-06(限定追加型)	三井住友DS	2021/6/8	111,322
8	eMAXIS Slim先進国債券インデックス	三菱UFJ	2017/2/27	110,670
9	GS社債/マクロアラケーター戦略ファンド2022-09	AM-One	2022/9/9	103,947
10	債券パワード・インカムファンド(資産成長型)	SOMPO	2021/2/26	100,304
11	パインブリッジ・キャピタル証券ファンド(為替ヘッジなし)	パインブリッジ	2015/9/4	97,513
12	短期豪ドル債オープン(毎月分配型)	三井住友DS	2003/4/18	90,796
13	三井住友DSワールド・ボンド・フォーカス2023-09(限定追加型)	三井住友DS	2023/9/26	90,076
14	ダイワ・グローバル債券ファンド(毎月分配型)	大和	2003/10/23	87,595
15	三井住友・DC外国債券インデックスファンド	三井住友DS	2002/4/1	87,145

※ 公販ファンドとは、ETF、DC専用、SMA専用、公社債投信等を除いた公募投信

2024年2月 エマージング債券型(公販ファンド)

純資産額推移



2024年2月 流入額上位15位ファンド

(単位:百万円)

順位	ファンド名	投信会社	設定日	流入額 2024/2
1	野村インド債券ファンド(毎月分配型)	野村	2011/11/30	732
2	野村インド債券ファンド(年2回決算型)	野村	2016/12/5	658
3	iFree 新興国債券インデックス	大和	2016/9/8	483
4	イーストスプリング・インド公益インフラ債券F(毎月決算型)	イーストスプリ	2015/2/10	338
5	イーストスプリング・インド公益インフラ債券F(年2回決算型)	イーストスプリ	2015/4/10	324
6	イーストスプリング・インドネシア債券オープン(毎月決算)	イーストスプリ	2012/2/29	251
7	インド債券オープン(毎月決算型)	三菱UFJ	2011/8/19	243
8	フロンティア・ワールド・インカム・ファンド	AM-One	2006/3/31	130
9	エマージング債券投信(米ドル)毎月分配型	T&Dアセット	2014/2/7	127
10	エマージング・ソブリン・オープン(1年決算型)	三菱UFJ	2003/8/8	119
11	インデックスF海外新興国債券(1年決算型)	日興	2008/4/1	82
12	My SMT 新興国債券インデックス(ノーロード)	三井住友トラスト	2022/3/29	78
13	エマージング・ソブリン・オープン(毎月決算型)	三菱UFJ	2003/8/8	65
14	SMT新興国債券インデックス・オープン	三井住友トラスト	2008/12/15	49
15	イーストスプリング・インドネシア債券オープン(年2回)	イーストスプリ	2018/2/28	38

2024年2月 月間収益率上位15位ファンド

(単位:%)

順位	ファンド名	投信会社	設定日	月間収益率
1	エマージング債券投信(メキシコペソ)年2回決算型	T&Dアセット	2011/8/10	4.33
2	エマージング債券投信(メキシコペソ)毎月分配型	T&Dアセット	2011/8/10	4.28
3	PIMCOニューワールドインカムF<メキシコペソ>(毎月分配型)	三菱UFJ	2013/1/16	4.08
4	PIMCOニューワールドインカムF<メキシコペソ>(年2回分配型)	三菱UFJ	2013/2/20	4.06
5	(通貨選択EBF)メキシコペソコース(毎月分配型)	三井住友DS	2013/8/7	3.85
6	エマージング債券投信(ブラジルレアル)年2回決算型	T&Dアセット	2009/11/17	3.78
7	エマージング債券投信(ブラジルレアル)毎月分配型	T&Dアセット	2009/11/17	3.77
8	DWS通貨選択型エマージング・ソブリン・ボンドFブラジルレアル(毎月分配型)	ドイツ	2009/9/25	3.76
9	日興ピムコ・ハイインカム・ソブリンF毎月(ブラジルレアル)	日興	2009/7/10	3.66
10	PIMCOニューワールドインカムF<ブラジルレアル>(年2回分配型)	三菱UFJ	2013/2/20	3.66
11	野村新エマージング債券投信(インドネシアルピア)年2回決算型	野村	2010/2/24	3.65
12	PIMCOニューワールドインカムF<ブラジルレアル>(毎月分配型)	三菱UFJ	2011/3/31	3.63
13	野村新エマージング債券投信(インドネシアルピア)毎月分配型	野村	2010/2/24	3.63
14	三菱UFJ新興国債券ファンド<ブラジルレアル>(毎月分配型)	三菱UFJ	2009/4/28	3.58
15	三菱UFJ新興国債券ファンド<インドネシアルピア>(毎月分配型)	三菱UFJ	2010/5/6	3.55

2024年2月 純資産額上位15位ファンド

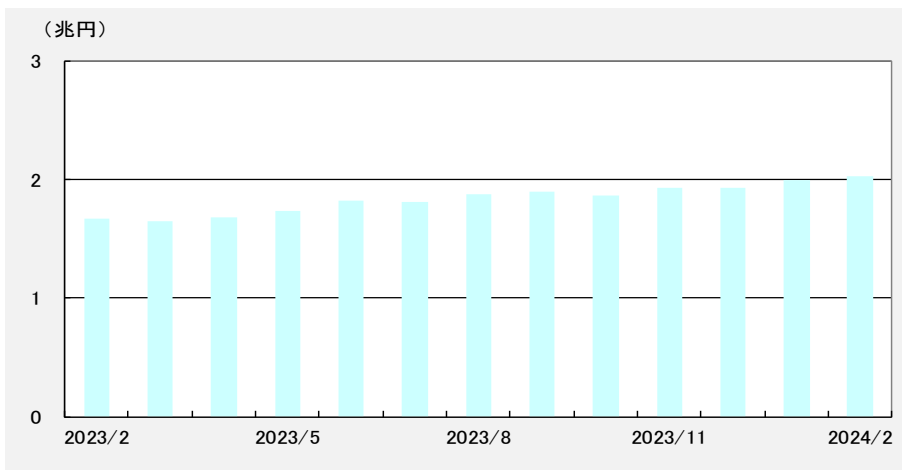
(単位:百万円)

順位	ファンド名	投信会社	設定日	純資産額 2024/2/29
1	野村インド債券ファンド(毎月分配型)	野村	2011/11/30	112,678
2	ブラジル・ボンド・オープン(毎月決算型)	大和	2008/11/26	45,977
3	イーストスプリング・インド公益インフラ債券F(毎月決算型)	イーストスプリ	2015/2/10	42,272
4	インド債券ファンド(毎月分配型)	三井住友DS	2012/5/31	25,351
5	フランクリン・ブラジル国債ファンド(毎月分配)	フランクリン	2008/10/31	23,194
6	三菱UFJ新興国債券ファンド<ブラジルレアル>(毎月分配型)	三菱UFJ	2009/4/28	21,968
7	メキシコ債券オープン(毎月分配型)	三井住友DS	2012/6/1	21,027
8	エマージング・ソブリン・オープン(毎月決算型)	三菱UFJ	2003/8/8	20,964
9	野村インド債券ファンド(年2回決算型)	野村	2016/12/5	18,892
10	ダイワ・ブラジル・レアル債オープン(毎月分配型)	大和	2008/11/12	18,769
11	ニッセイ短期インド債券ファンド(毎月分配型)	ニッセイ	2014/8/29	17,019
12	イーストスプリング・インド公益インフラ債券F(年2回決算型)	イーストスプリ	2015/4/10	16,338
13	インド債券オープン(毎月決算型)	三菱UFJ	2011/8/19	15,720
14	iFree 新興国債券インデックス	大和	2016/9/8	15,393
15	新光ブラジル債券ファンド	AM-One	2008/12/22	14,981

※ 公販ファンドとは、ETF、DC専用、SMA専用、公社債投信等を除いた公募投信

2024年2月 ハイールド債券型(公販ファンド)

純資産額推移



2024年2月 流入額上位15位ファンド

(単位:百万円)

順位	ファンド名	投信会社	設定日	流入額 2024/2
1	フィデリティ・USハイ・イールド・ファンド D	フィデリティ	2013/5/23	4,101
2	みずほUSハイイールドオープン(年1回決算型)ヘッジなし	AM-One	2013/9/6	1,532
3	フィデリティ・USハイ・イールド・ファンド B	フィデリティ	1998/4/1	1,282
4	野村米国ハイ・イールド債券投信(米ドル)毎月分配型	野村	2009/1/28	867
5	野村米国好利回り社債投信D	野村	2006/11/30	510
6	ボンド・ゼロトリプル(資産成長型)	三井住友DS	2019/11/6	484
7	米国ハイイールド債券ファンド 米ドル	AM-One	2009/10/30	320
8	野村米国好利回り社債投信B	野村	2006/11/30	197
9	キャピタル・グローバル・ハイインカム債券ファンド B	キャピタル	2022/12/15	195
10	SBI・iシェアーズ・米国ハイイールド債券インデックス・ファンド	SBI	2023/6/8	137
11	SBI・iシェアーズ・米国ハイイールド債券インデックスF(年4回)	SBI	2024/2/28	128
12	フィデリティ・USハイ・イールド・ファンド(隔月決算型)(ヘッジなし)	フィデリティ	2023/8/22	117
13	ピムコハイ・インカム毎月分配型ファンド(為替ヘッジ付き)	三菱UFJ	2004/1/16	101
14	アムンディ・欧州ハイ・イールド債券F(ユーロ・年2回)	アムンディ	2016/1/14	52
15	GSアジア・ハイ・イールド債券ファンド(円)	G S	2011/10/11	45

2024年2月 月間収益率上位15位ファンド

(単位:%)

順位	ファンド名	投信会社	設定日	月間収益率
1	GSアジア・ハイ・イールド債券ファンド(アジア通貨)	G S	2011/10/11	3.97
2	三菱UFJ新興国高利回り社債F<メキシコペソ>(毎月分配型)	三菱UFJ	2013/5/29	3.96
3	エマージング・ハイ・イールド・ボンド・ファンド(ブラジルリアル)	日興	2010/12/9	3.94
4	GSアジア・ハイ・イールド債券ファンド(米ドル)	G S	2011/10/11	3.73
5	DWS欧州ハイ・イールド債券F(メキシコペソ)(毎月分配型)	ドイツェ	2013/8/23	3.71
6	アジア ハイ・イールド・プラス(為替ヘッジなし)	SBI岡三	2012/8/27	3.54
7	三菱UFJ新興国高利回り社債F<ブラジルリアル>(毎月分配型)	三菱UFJ	2011/9/21	3.53
8	野村米国ハイ・イールド債券投信(メキシコペソ)毎月分配型	野村	2014/4/22	3.50
9	野村米国ハイ・イールド債券投信(メキシコペソ)年2回決算型	野村	2014/4/22	3.49
10	野村アジアハイ・イールド債券投信(通貨セレクト)毎月分配	野村	2012/1/26	3.46
11	野村アジアハイ・イールド債券投信(通貨セレクト)年2回	野村	2012/1/26	3.43
12	リソナアジア・ハイ・イールド債券F(ブラジルリアル)	SOMPO	2011/9/30	3.39
13	野村アジアハイ・イールド債券投信(アジア通貨セレクト)毎月分配	野村	2012/1/26	3.28
14	野村アジアハイ・イールド債券投信(アジア通貨セレクト)年2回	野村	2012/1/26	3.26
15	アムンディ・欧州ハイ・イールド債券F(メキシコペソ)	アムンディ	2014/1/14	3.22

2024年2月 純資産額上位15位ファンド

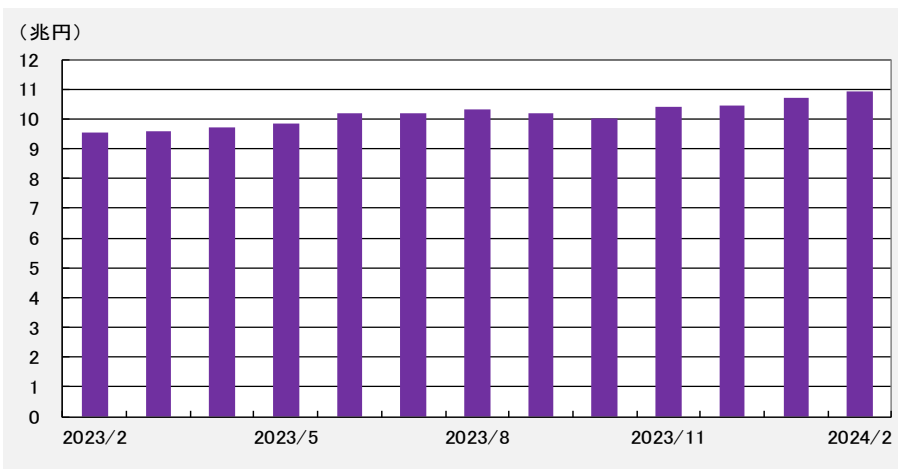
(単位:百万円)

順位	ファンド名	投信会社	設定日	純資産額 2024/2/29
1	フィデリティ・USハイ・イールド・ファンド B	フィデリティ	1998/4/1	691,213
2	フィデリティ・USハイ・イールド・ファンド D	フィデリティ	2013/5/23	149,294
3	野村米国ハイ・イールド債券投信(米ドル)毎月分配型	野村	2009/1/28	122,356
4	ピムコハイ・インカム毎月分配型ファンド	三菱UFJ	2003/8/8	64,300
5	みずほUSハイイールドオープンB(ヘッジなし)	AM-One	2004/6/30	61,366
6	みずほUSハイイールドオープン(年1回決算型)ヘッジなし	AM-One	2013/9/6	55,104
7	フィデリティ・グローバル・ハイ・イールドF(毎月決算型)	フィデリティ	2008/12/11	39,779
8	GSハイ・イールド・ボンド・ファンド	G S	2004/9/17	38,807
9	野村グローバル・ハイ・イールド債券投信(資源国通貨)毎月分配型	野村	2010/4/23	35,942
10	野村米国ハイ・イールド債券投信(ブラジルリアル)毎月分配型	野村	2009/1/28	33,473
11	野村米国ハイ・イールド債券投信(米ドル)年2回決算型	野村	2009/1/28	32,683
12	ピムコ・グローバル・ハイ・イールド・ファンド(毎月分配型)	三菱UFJ	2004/9/30	29,165
13	野村米国好利回り社債投信D	野村	2006/11/30	23,923
14	野村米国ハイ・イールド債券投信(豪ドル)毎月分配型	野村	2009/1/28	21,288
15	高利回り社債オープン(毎月分配型)	野村	2004/11/12	21,216

※ 公販ファンドとは、ETF、DC専用、SMA専用、公社債投信等を除いた公募投信

2024年2月 複合資産型(公販ファンド)

純資産額推移



2024年2月 流入額上位15位ファンド

(単位:百万円)

順位	ファンド名	投信会社	設定日	流入額 2024/2
1	のむらっぴ・ファンド(積極型)	野村	2010/3/15	13,180
2	のむらっぴ・ファンド(普通型)	野村	2010/3/15	11,066
3	あおぞら・新グローバル分散ファンド(限定追加型)2024-01	あおぞら	2024/1/31	9,581
4	世界経済インデックスファンド	三井住友トラスト	2009/1/16	9,336
5	MUFGウェルス・インサイト・ファンド(標準型)	三菱UFJ	2021/5/25	5,603
6	eMAXIS Slimバランス(8資産均等型)	三菱UFJ	2017/5/9	3,685
7	あおぞら・新グローバル・プレミアム・ファンド(当初漸増期間付、限定追加型)2024-01	あおぞら	2024/1/31	3,548
8	ニッセイ・インデックスバランスF(4資産均等型)＜購入・換金手数料なし＞	ニッセイ	2015/8/27	2,832
9	野村世界6資産分散投信(成長コース)	野村	2005/10/3	2,719
10	ピクテ・ゴールデン・リスクプレミアム・ファンド	ピクテ	2020/6/26	2,670
11	MUFGウェルス・インサイト・ファンド(積極型)	三菱UFJ	2021/5/25	2,513
12	つみたて8資産均等バランス	三菱UFJ	2017/8/16	2,448
13	ピクテ・プレミアム・アセット・アロケーション・ファンド	ピクテ	2023/9/8	2,339
14	野村6資産均等バランス	野村	2017/9/19	2,226
15	JP4資産均等バランス	JP投信	2017/10/18	2,135

2024年2月 月間収益率上位15位ファンド

(単位:%)

順位	ファンド名	投信会社	設定日	月間収益率
1	トヨタグループ・バランスファンド	三井住友DS	2014/7/1	8.56
2	フィデリティ・ターゲット・デットFアクティブ2060	フィデリティ	2018/9/26	6.84
3	BNYメロン・日本株式ファンド市場リスク管理型	BNYメロン	2013/12/24	6.16
4	フィデリティ・ターゲット・デットFアクティブ2050	フィデリティ	2014/10/16	5.78
5	ニッセイ日経225高値参照型アロケーションファンド	ニッセイ	2020/10/1	5.59
6	FDA日米バランスファンド(積極型)	SOMPO	2023/2/27	5.29
7	フィデリティ・ターゲット・デットFベーシック2070	フィデリティ	2022/2/28	5.24
8	フィデリティ・ターゲット・デットFベーシック2065	フィデリティ	2022/2/28	5.22
9	フィデリティ・ターゲット・デットFベーシック2060	フィデリティ	2018/9/26	5.14
10	auスマート・プライム(高成長)	auアセット	2018/9/19	5.02
11	ひとくふうターゲット・デット・ファンド2060	三井住友DS	2019/1/15	4.83
12	ひとくふうターゲット・デット・ファンド2065	三井住友DS	2020/9/23	4.83
13	ひとくふうターゲット・デット・ファンド2055	三井住友DS	2020/9/23	4.83
14	米国株式自動配分戦略ファンド	SOMPO	2023/2/27	4.74
15	三菱UFJ MV80	三菱UFJ	2000/12/20	4.73

2024年2月 純資産額上位15位ファンド

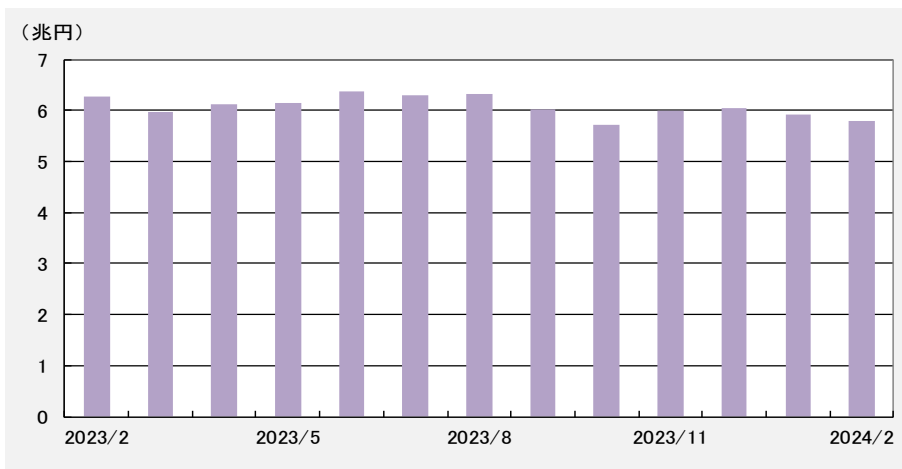
(単位:百万円)

順位	ファンド名	投信会社	設定日	純資産額 2024/2/29
1	セゾン・グローバルバランスファンド	セゾン	2007/3/15	449,088
2	投資のソムリエ	AM-One	2012/10/26	407,805
3	のむらっぴ・ファンド(普通型)	野村	2010/3/15	353,208
4	東京海上・円資産バランスファンド(毎月)	東京海上	2012/11/9	333,614
5	スマート・ファイブ(毎月決算型)	日興	2013/7/16	285,812
6	世界経済インデックスファンド	三井住友トラスト	2009/1/16	274,025
7	財産3分法ファンド(不動産・債券・株式)毎月分配型	日興	2003/8/5	268,209
8	eMAXIS Slimバランス(8資産均等型)	三菱UFJ	2017/5/9	251,969
9	NWQフレキシブル・インカムFヘッジなし(毎月)	三井住友トラスト	2018/12/6	241,113
10	ピクテ・マルチアセット・アロケーション・ファンド	ピクテ	2013/12/12	230,670
11	のむらっぴ・ファンド(積極型)	野村	2010/3/15	205,179
12	グローバル3倍3分法ファンド(1年決算型)	日興	2018/10/4	165,435
13	JP4資産バランスファンド(安定成長コース)	JP投信	2016/2/18	159,506
14	東京海上・円資産バランスファンド(年1回)	東京海上	2014/11/10	155,205
15	リスク抑制世界8資産バランスファンド	AM-One	2016/10/24	149,177

※ 公販ファンドとは、ETF、DC専用、SMA専用、公社債投信等を除いた公募投信

2024年2月 不動産投信型(公販ファンド)

純資産額推移



2024年2月 流入額上位15位ファンド

(単位:百万円)

順位	ファンド名	投信会社	設定日	流入額 2024/2
1	新光US-REITオープン	AM-One	2004/9/30	1,658
2	ダイワ・US-REIT・オープン(年1回決算)ヘッジなし	大和	2013/8/22	1,547
3	フィデリティ・USリート・ファンド B	フィデリティ	2003/12/9	1,167
4	eMAXIS Slim国内リートインデックス	三菱UFJ	2019/10/31	1,076
5	ダイワ・US-REIT・オープン(毎月決算型) A	大和	2004/7/21	850
6	eMAXIS国内リートインデックス	三菱UFJ	2009/10/28	603
7	My SMT J-REITインデックス(ノーロード)	三井住友トラスト	2022/3/29	482
8	ダイワ・US-REIT・オープン(ヘッジなし/奇数月決算型)	大和	2023/9/27	453
9	たわらノーロード国内リート	AM-One	2015/12/18	392
10	DIAM J-REITオープン(1年決算コース)	AM-One	2013/12/6	369
11	ニッセイJリートインデックスファンド<購入・換金手数料なし>	ニッセイ	2013/6/28	352
12	SMT J-REITインデックス・オープン	三井住友トラスト	2008/1/9	325
13	iFree J-REITインデックス	大和	2016/9/8	248
14	Smart-i Jリートインデックス	りそなAM	2017/8/29	236
15	ダイワJ-REITオープン(年1回決算型)	大和	2013/12/9	229

2024年2月 月間収益率上位15位ファンド

(単位:%)

順位	ファンド名	投信会社	設定日	月間収益率
1	三菱/マコーリーオーストラリアREITファンド<為替ヘッジなし>(毎月決算型)	三菱UFJ	2015/3/20	6.30
2	eMAXIS豪州リートインデックス	三菱UFJ	2016/1/29	5.91
3	オーストラリア・リート・オープン(毎月決算型)	三菱UFJ	2004/11/19	5.90
4	楽天USリート・トリプルエンジン(リアル)毎月分配型	楽天	2010/8/31	5.74
5	DIAMオーストラリアリートオープン(A-REIT)	AM-One	2012/6/21	5.17
6	楽天USリート・トリプルエンジン(豪ドル)毎月分配型	楽天	2011/1/25	4.70
7	楽天USリート・トリプルエンジン・プラス(リアル)毎月分配型	楽天	2016/1/7	4.23
8	eMAXIS新興国リートインデックス	三菱UFJ	2013/11/18	3.81
9	SMT新興国REITインデックス・オープン	三井住友トラスト	2014/11/28	3.66
10	三菱/マコーリーオーストラリアREITファンド<Wプレミアム>(毎月決算型)	三菱UFJ	2015/3/20	3.66
11	北米リート・セレクトファンド D	SBI岡三	2018/6/20	3.21
12	北米リート・セレクトファンド F	SBI岡三	2018/6/20	3.21
13	北米リート・セレクトファンド B	SBI岡三	2018/6/20	3.19
14	インフラ関連好配当資産ファンド(毎月決算型)(米ドル)	SBI岡三	2014/11/28	3.15
15	オーストラリア・アジアREIT A(ヘッジなし/毎月)	ちばざんAM	2017/2/1	3.11

2024年2月 純資産額上位15位ファンド

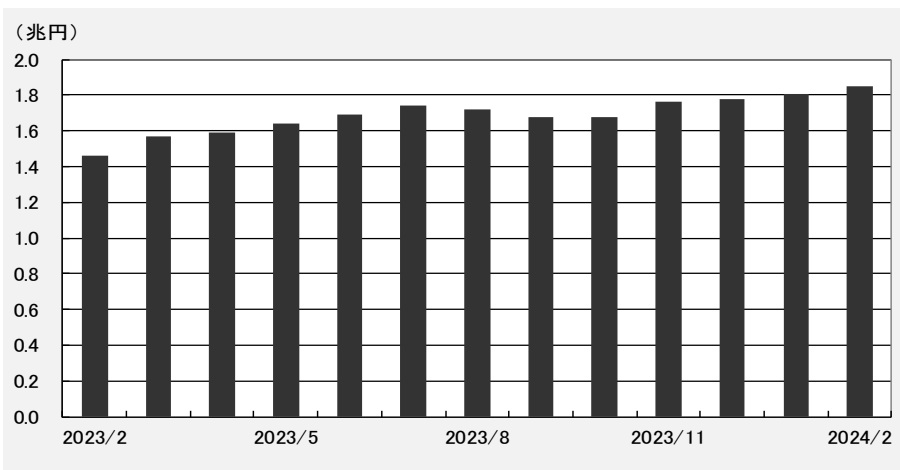
(単位:百万円)

順位	ファンド名	投信会社	設定日	純資産額 2024/2/29
1	ダイワ・US-REIT・オープン(毎月決算型) B	大和	2004/7/21	742,841
2	フィデリティ・USリート・ファンド B	フィデリティ	2003/12/9	722,871
3	新光US-REITオープン	AM-One	2004/9/30	440,839
4	J-REIT・リサーチ・オープン(毎月決算型)	三井住友トラスト	2005/1/17	352,076
5	ダイワJ-REITオープン(毎月分配型)	大和	2004/5/18	301,854
6	ラサール・グローバルREITファンド(毎月分配型)	日興	2004/3/26	263,512
7	ダイワ米国リート・ファンド(毎月分配型) 為替ヘッジなし	大和	2004/5/20	189,442
8	DIAM世界リートインデックスファンド(毎月分配型)	AM-One	2006/6/12	176,163
9	しんきんJリートオープン(毎月決算型)	しんきん	2005/2/1	175,844
10	ワールド・リート・オープン(毎月決算型)	三菱UFJ	2004/7/2	105,657
11	ニッセイ世界リートオープン(毎月決算型)	ニッセイ	2013/10/31	79,888
12	ニッセイJ-REITファンド(毎月決算型)	ニッセイ	2006/6/21	79,542
13	アジア好利回りリート・ファンド	三井住友DS	2011/9/30	78,569
14	MHAM J-REITインデックスファンド(毎月決算型)	AM-One	2003/10/30	73,078
15	ダイワ・グローバルREIT・オープン(毎月分配型)	大和	2005/6/24	72,089

※ 公販ファンドとは、ETF、DC専用、SMA専用、公社債投信等を除いた公募投信

2024年2月 その他(公販ファンド)

純資産額推移



2024年2月 流入額上位15位ファンド

(単位:百万円)

順位	ファンド名	投信会社	設定日	流入額 2024/2
1	ピクテ・ゴールド(為替ヘッジなし)	ピクテ	2019/9/19	3,144
2	三菱UFJ純金ファンド	三菱UFJ	2011/2/7	2,927
3	iFreeレバレッジFANG+	大和	2020/8/19	2,614
4	SBI日本株4.3ブル	SBI	2017/12/19	1,845
5	楽天日本株3.8倍ベアII	楽天	2022/3/16	1,318
6	SBI日本株3.8ベアII	SBI	2022/10/4	945
7	(T&DWブルベアS9)ナスダック100・ダブルベア9	T&Dアセット	2023/9/8	910
8	SBI・iシェアーズ・ゴールドファンド(ヘッジなし)	SBI	2023/6/8	750
9	ゴールド・ファンド(為替ヘッジなし)	日興	2017/7/31	662
10	(T&DWブルベアS9)中国・ダブルベア9	T&Dアセット	2023/9/8	398
11	iシェアーズ ゴールド(ヘッジなし)	ブラックロック	2013/9/26	377
12	NASDAQ100 3倍ベア	大和	2020/10/23	360
13	auAMレバレッジNASDAQ100	auアセット	2022/7/28	351
14	(野村ハイパーブル・ベア10)日本ハイパーブル10	野村	2024/2/29	350
15	(野村ハイパーブル・ベア10)日本ハイパーベア10	野村	2024/2/29	350

2024年2月 月間収益率上位15位ファンド

(単位:%)

順位	ファンド名	投信会社	設定日	月間収益率
1	楽天日本株4.3倍ブル	楽天	2015/10/7	36.43
2	SBI日本株4.3ブル	SBI	2017/12/19	36.33
3	iFreeレバレッジATMX+	大和	2021/4/27	28.24
4	(ダイワ・ブルベアF6)ブル3倍日本株ポートフォリオ6	大和	2021/4/16	24.82
5	楽天日本株トリプル・ブル	楽天	2009/6/19	24.76
6	(野村ハイパーブル・ベア9)日本ハイパーブル9	野村	2022/6/30	20.40
7	楽天日本新興市場株ダブル・ブル	楽天	2016/12/7	16.81
8	One日本株ダブル・ブルファンド2	AM-One	2022/8/31	16.23
9	(日本トレンドS)ハイパー・ウェーブ	日興	1995/1/17	16.20
10	NZAM・レバレッジ日本株2倍ブル	農中全共連	2020/3/12	16.14
11	NZAM・レバレッジ中国株2倍ブル	農中全共連	2023/3/28	14.17
12	(T&DWブルベアS9)中国・ダブルブル9	T&Dアセット	2023/9/8	13.86
13	iFreeレバレッジFANG+	大和	2020/8/19	13.84
14	ノムラ・グローバルトレンド(アジア通貨コース)年2回決算型	野村	2011/4/26	10.22
15	ノムラ・グローバルトレンド(アジア通貨コース)毎月分配型	野村	2011/4/26	10.17

2024年2月 純資産額上位15位ファンド

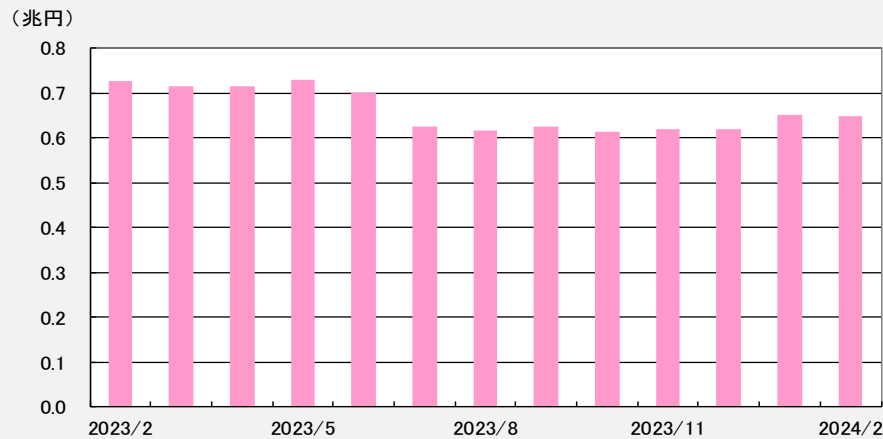
(単位:百万円)

順位	ファンド名	投信会社	設定日	純資産額 2024/2/29
1	iFreeレバレッジNASDAQ100	大和	2018/10/19	256,773
2	ダブル・ブレイン	野村	2018/11/9	200,353
3	三菱UFJ純金ファンド	三菱UFJ	2011/2/7	161,743
4	ピクテ・ゴールド(為替ヘッジあり)	ピクテ	2011/12/28	79,793
5	ダブル・ブレイン(ブル)	野村	2021/3/3	73,591
6	楽天日本株4.3倍ブル	楽天	2015/10/7	61,885
7	ピクテ・ゴールド(為替ヘッジなし)	ピクテ	2019/9/19	60,507
8	ダブル・ブレイン・コア(スタンダード)	野村	2022/4/26	60,145
9	JPMグローバル高利回りCBファンド(ヘッジあり)2022-08	JPモルガン	2022/8/10	55,868
10	楽天レバレッジNASDAQ-100	楽天	2021/11/17	48,673
11	SBI日本株4.3ブル	SBI	2017/12/19	44,161
12	(ダイワ・ブルベアF6)ブル3倍日本株ポートフォリオ6	大和	2021/4/16	30,567
13	先進国好利回りCB2023-03(ヘッジあり)(限定追加型)	三菱UFJ	2023/3/10	28,348
14	iFreeレバレッジS&P500	大和	2018/8/31	25,135
15	ニッセイ/シュローダー好利回りCB2023-02(ヘッジあり・限定追加型)	ニッセイ	2023/2/27	24,662

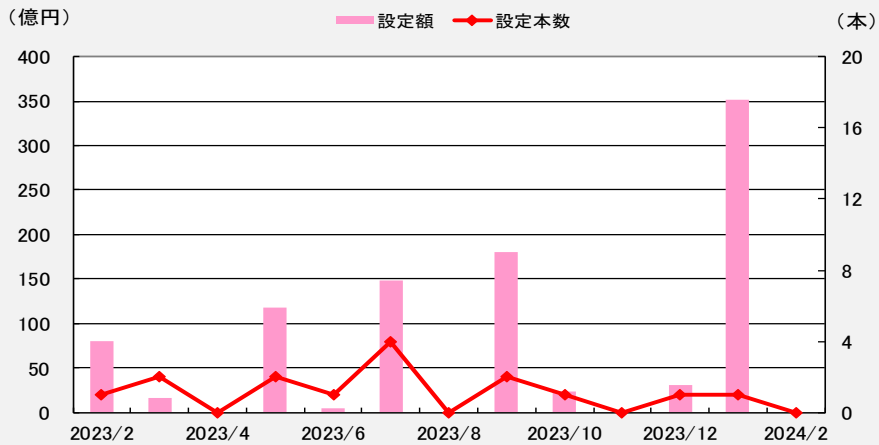
※ 公販ファンドとは、ETF、DC専用、SMA専用、公社債投信等を除いた公募投信

2024年2月 単位型投信

純資産額推移



設定額・設定本数推移



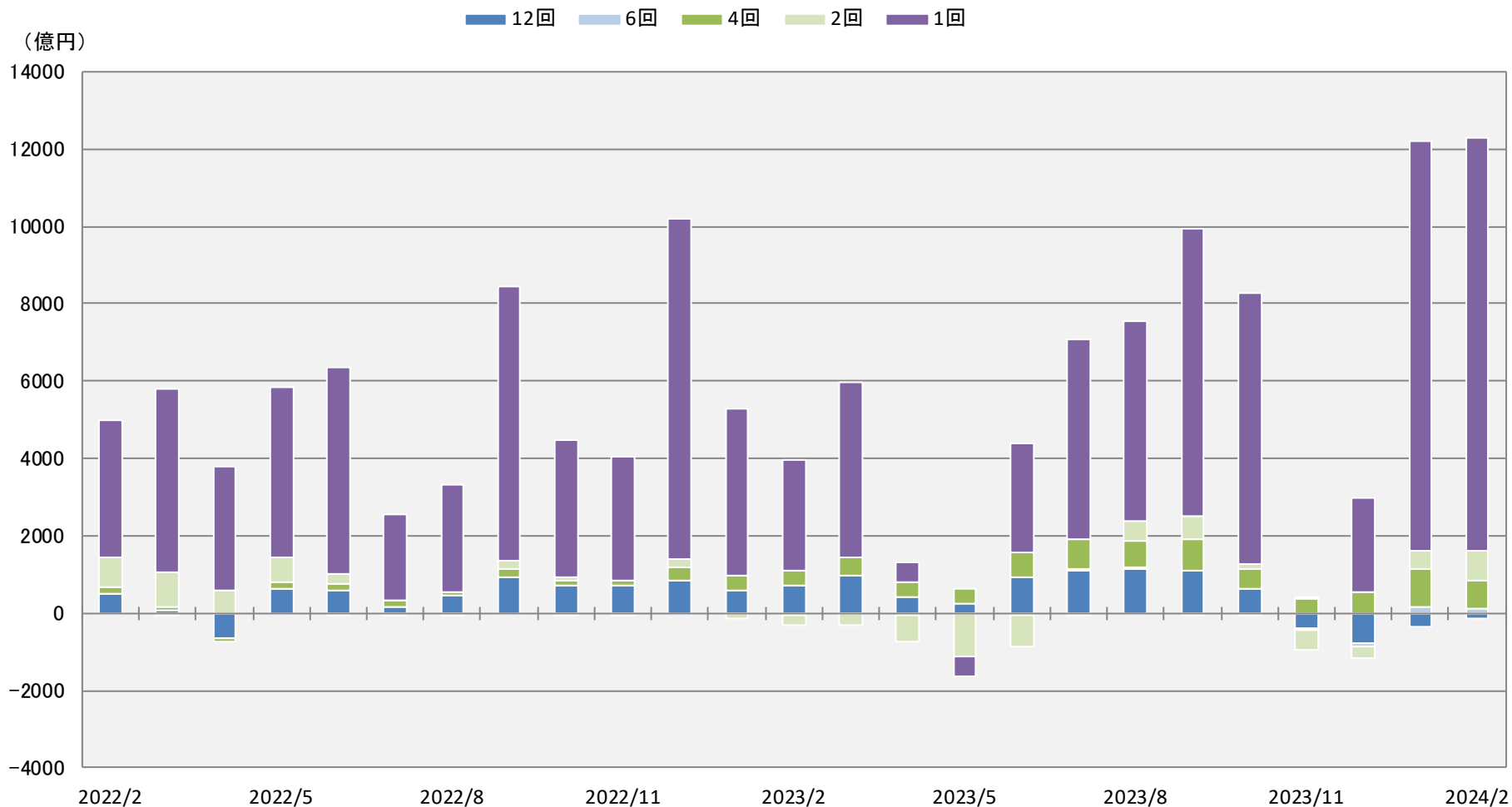
2024年2月 直近6ヵ月設定ファンド

ファンド名	投信会社	設定日	設定額 (百万円)	純資産額 2024/2/29 (百万円)
野村HD社債／システムティック・グローバル・マクロ戦略2401	T&Dアセット	2024/1/29	35,129	35,377
SG社債／国際分散投資戦略ファンド2023-09	三井住友トラスト	2023/9/1	13,651	13,637
日本企業社債ファンド2023-09	大和	2023/9/29	4,407	4,440
日本企業社債ファンド2023-12	大和	2023/12/22	3,096	3,071
パークレイズ社債／インカム戦略F2023-10	SOMPO	2023/10/27	2,362	2,411

※ 設定額上位順に最大30ファンドを表示
 ※ 全公販ファンドから単位型投信を抽出

定期分配型ファンドの動向

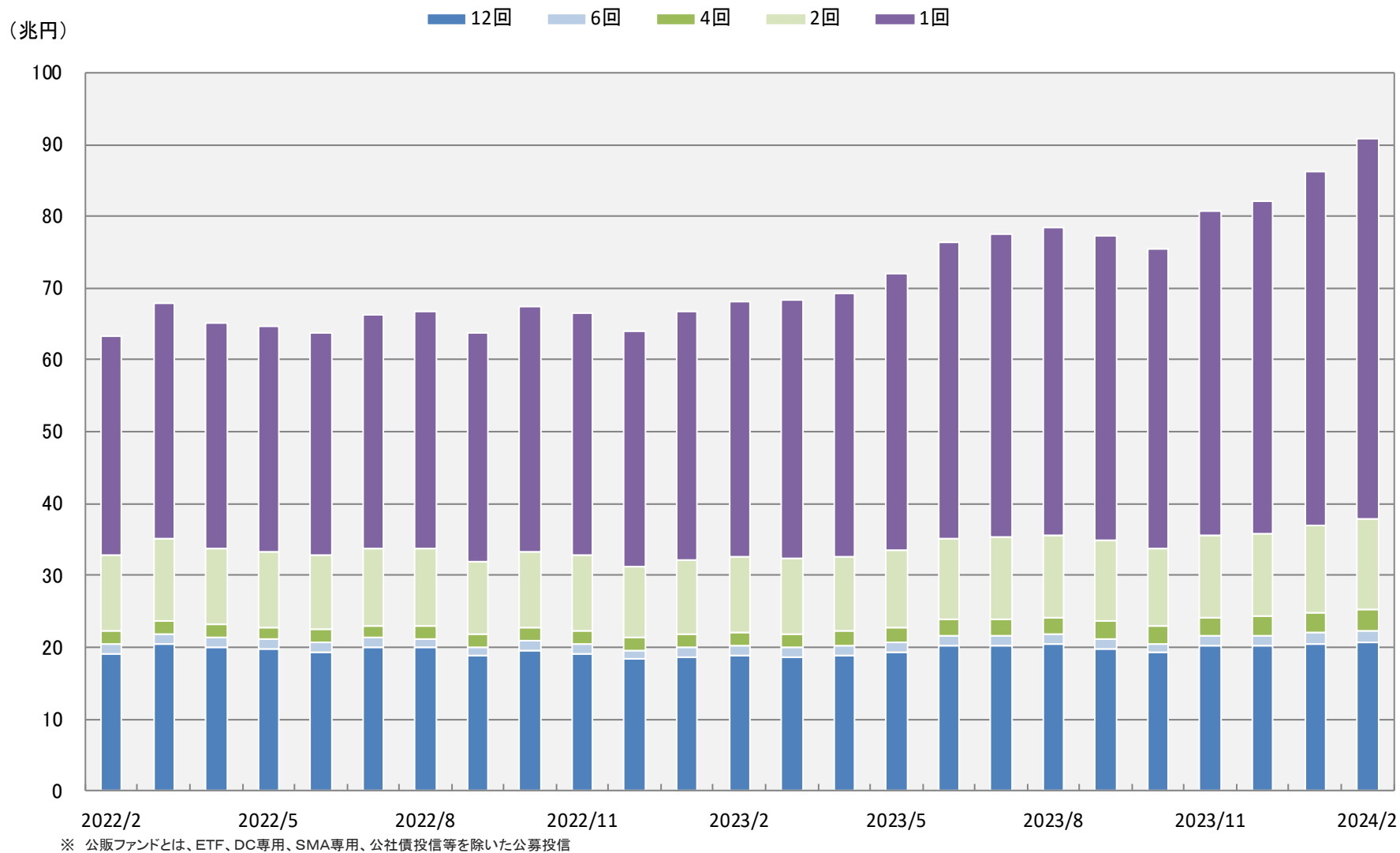
決算回数別 流出入額推移（公販ファンド）



※ 公販ファンドとは、ETF、DC専用、SMA専用、公社債投信等を除いた公募投信

定期分配型ファンドの動向

決算回数別 純資産額推移（公販ファンド）



※ 公販ファンドとは、ETF、DC専用、SMA専用、公社債投信等を除いた公募投信

2024年2月 分配金利回り上位30ファンド(公販、毎月分配型ファンド)

順位	ファンド名	投信会社	分類	設定日	販売手数料 (上限) (%)	運用管理 費用 (%)	1年累積 分配金 (円)	当月 分配金 (円)	基準価額 2024/2/29 (円)	1年累積 リターン (%)	分配金 利回り (%)	主な販売会社
1	フィデリティ・グロース・オポチュニティ・ファンド D	フィデリティ	外国株式型	2023/3/29	3.300	1.645	2,700	400	13,201	65.41	29.53	三菱UFJモルガン・スタンレー証券
2	GS日本株・プラス(通貨分散コース)	G S	国内株式型	2006/6/14	3.850	1.650	2,390	540	11,459	64.05	27.40	群馬銀行、武蔵野銀行 他
3	りそなアジア・ハイ・イールド債券F(高金利通貨)	SOMPO	ハイイールド債券型	2011/9/30	3.300	1.012	340	20	1,100	10.72	25.80	りそな銀行、埼玉りそな銀行、関西みらい銀行
4	東京海上Rogge世界ハイブリッド証券F<ブラジル・リアル>(毎月分配型)	東京海上	外国債券型	2011/11/8	3.300	1.015	360	30	1,559	31.27	24.00	三菱UFJモルガン・スタンレー証券
5	フィデリティ・米国株式ファンド F	フィデリティ	外国株式型	2020/8/6	3.300	1.650	2,300	300	13,099	58.14	22.85	フィデリティ証券、南都銀行、PWM日本証券 他
6	JPMアメリカ成長株ファンド(ヘッジなし、毎月) 予想分配金提示型	JPモルガン	外国株式型	2021/1/25	3.300	1.023	2,200	400	12,912	57.74	22.34	りそな銀行、関西みらい銀行、埼玉りそな銀行
7	三菱UFJ米国高配当株式プラス(為替ヘッジなし)(毎月決算型)	三菱UFJ	外国株式型	2013/6/28	3.300	1.364	2,180	500	10,272	25.94	21.73	三菱UFJ銀行、三菱UFJ信託銀行 他
8	イノベーション・インサイト世界株式戦略ファンド(予想分配金提示型)	三井住友トラスト	外国株式型	2022/11/28	3.300	1.188	2,200	300	13,051	54.91	21.64	浜銀TT証券
9	豪州高配当株式インαファンド(毎月分配型)	T&Dアセット	外国株式型	2012/8/31	4.400	1.463	240	20	1,019	14.15	21.37	あかつき証券、マネックス証券、東武証券 他
10	アライアンスB・米国成長株投信 D	アライアンス	外国株式型	2014/9/16	3.300	1.727	2,100	300	12,904	55.02	21.07	あおぞら銀行、三菱UFJ銀行、りそな銀行 他
11	インベスコ世界厳選株式オープン(ヘッジなし・毎月決算型)	インベスコ	外国株式型	1999/1/7	3.300	1.903	1,800	150	9,451	32.20	20.59	三井住友銀行、三菱UFJ信託銀行 他
12	野村未来トレンド発見ファンド D(為替ヘッジなし)	野村	外国株式型	2020/1/31	3.300	1.705	2,000	300	12,837	56.28	20.45	野村證券、SBI証券、中銀証券 他
13	米国リート・プレミアムF(毎月分配型) 通貨プレミアム	T&Dアセット	不動産投信型	2012/8/31	3.850	1.353	300	25	1,250	3.41	19.89	東海東京証券、とちぎんTT証券、ワイエム証券 他
14	ブラジル株式式インαファンド(毎月分配型)(シングルα・米ドル)	T&Dアセット	エマーゼンダ株式型	2014/12/19	4.400	1.463	240	20	1,339	31.57	19.59	東武証券、マネックス証券、SBI証券 他
15	三菱UFJ Jリートオープン(毎月決算型)	三菱UFJ	不動産投信型	2017/6/1	2.200	1.100	1,950	150	7,834	-4.13	19.30	SBI証券、楽天証券、GMOクリック証券 他
16	ブラジル株式式インαファンド(毎月分配型)(ツインα)	T&Dアセット	エマーゼンダ株式型	2014/12/19	4.400	1.463	60	5	329	22.92	18.69	東武証券、マネックス証券、SBI証券 他
17	ニッセイ/パトナム・グローバル好配当株式オープン	ニッセイ	外国株式型	2006/2/28	3.300	1.507	1,880	315	10,503	23.72	18.44	丸三証券、SBI証券、むさし証券 他
18	GS米国成長株集中投資ファンド(毎月決算)	G S	外国株式型	2013/5/23	4.400	2.008	1,715	300	12,079	49.40	18.22	ゴールドマン・サックス証券 他
19	ダイワJ-REITオープン(毎月分配型)	大和	不動産投信型	2004/5/18	2.200	0.792	400	30	1,719	-4.50	18.20	みずほ銀行、あおぞら銀行、みずほ証券 他
20	フィデリティ・世界割安成長株投信 D(毎月決算・ヘッジなし)	フィデリティ	外国株式型	2021/11/30	3.300	1.650	1,900	200	11,570	25.30	17.35	三菱UFJ銀行、フィデリティ証券、中国銀行 他
21	UBSグローバルDX株式ファンド(予想分配金提示型)	UBS	外国株式型	2020/10/15	3.300	1.903	1,500	300	12,302	56.72	16.74	東洋証券、播磨証券、楽天証券 他
22	グローバル・ストック D(為替ヘッジなし 毎月分配型)	野村	外国株式型	2015/12/9	3.300	1.100	1,700	300	11,712	34.35	16.72	野村證券
23	MHAM米国好配当株式ファンド(毎月決算型)ヘッジなし	AM-One	外国株式型	2013/9/26	3.300	1.925	1,870	15	12,273	28.47	16.66	みずほ銀行、みずほ信託銀行、第四北越銀行 他
24	北米高配当株ファンド(毎月決算型)	三井住友DS	外国株式型	2013/6/28	3.850	1.804	1,860	40	12,635	31.70	16.58	SMBC日興証券、マネックス証券、SBI証券 他
25	ダイワ米国株主還元株αクワトロプレミアム(毎月分配型)	大和	外国株式型	2015/10/20	3.300	1.348	600	50	3,966	28.21	16.53	大和証券
26	フィデリティ・グロース・オポチュニティ・ファンド C	フィデリティ	外国株式型	2023/3/29	3.300	1.645	1,500	300	11,979	36.78	16.36	三菱UFJモルガン・スタンレー証券
27	ダイワ米国高金利社債F 通貨セレクト(毎月分配型)	大和	ハイイールド債券型	2012/7/6	3.300	1.188	600	50	3,948	26.11	16.34	大和証券、OKB証券
28	ピクテ・バイオ医薬品F(毎月決算型)ヘッジなし	ピクテ	外国株式型	2004/10/29	3.300	2.090	1,800	150	10,790	13.99	16.06	東海東京証券、SMBC日興証券、ワイエム証券 他
29	ダイワ・ブラジル・リアル債α(毎月分配型)α50	大和	エマーゼンダ債券型	2015/1/26	3.300	1.238	360	30	2,474	25.27	15.77	大和証券
30	USリート・インデックス・ファンド(ヘッジなし/毎月)	大和	不動産投信型	2020/9/29	3.300	0.688	2,800	150	17,224	13.87	15.63	SBI証券、楽天証券、松井証券 他

※ 公販ファンドとは、ETF、DC専用、SMA専用、公社債投信を除いた公募投信

※ 分配金利回り(%)=[実績分配金×(決算回数÷実績決算回数)]÷基準価額×100(実績は、直近1年。基準価額は、1年前もしくは設定日のデータ)

※ 1年累積リターン(%)は分配金再投資基準価額により計算。設定後1年に満たないファンドは設定来トータルリターン。

- 本レポートに関する著作権、知的財産権等一切の権利は三菱アセット・ブレインズ株式会社(以下、MAB)に帰属し、許可なく複製、転載、引用することを禁じます。
- 本レポートは、MABが信頼できると判断した情報源から入手した本レポート作成基準日現在における情報をもとに作成しておりますが、当該情報の真実性・正確性をMABにて調査・確認したものではありません。
- MABは、本レポートの利用に関連して発生した一切の損害について何らの責任も負いません。
- 本レポート中のグラフ・数値等は、あくまでも本レポート作成基準日までの過去の実績を示すものであり、将来の運用成果を保証するものではありません。
- 本レポートは、情報提供を目的としたものであり、投資信託の勧誘のために作成されたものではありません。

【照会先】

三菱アセット・ブレインズ株式会社

マーケティンググループ

03-6721-1027

fiduciaryduty@mab.co.jp

〒107-0062

東京都港区南青山1丁目1番1号 新青山ビル西館8階

URL <https://www.mab.jp/>

金融商品取引業者 関東財務局長(金商)第1085号

助言・代理業、投資運用業

加入協会名 一般社団法人 日本投資顧問業協会