

～ 確報版 ～

2023年 年間投信マーケット概況

2024年1月30日作成

- **国内株式型**

国内株式を主たる投資対象とするファンド。

- **国内債券型**

国内債券を主たる投資対象とするファンド。

- **外国株式型**

外国株式のうち、先進国の株式を主たる投資対象とするファンド。先進国とはMSCI-KOKUSAI構成国とします。

- **エマージング株式型**

外国株式のうち、新興国の株式を主たる投資対象とするファンド。新興国とはMSCIワールドに含まれない国とします。

- **外国債券型**

外国債券のうち、先進国の債券を主たる投資対象とするファンド。先進国とはFTSE世界国債指数採用国とニュージーランドとします。

- **エマージング債券型**

外国債券のうち、新興国の債券を主たる投資対象とするファンド。新興国とはFTSE世界国債指数に含まれない国からニュージーランドを除いた国とします。

- **ハイイールド債券型**

外国債券のうち、ハイイールド債券を主な投資対象とするファンド。ハイイールド債券とはエマージング債券を含めて格付けBB以下の投資不適格債とします。

- **複合資産型**

株式および債券を主たる投資対象とするバランス型ファンド。

- **不動産投信型**

REITを主たる投資対象とするファンド。国内REIT、外国REIT双方を含みます。

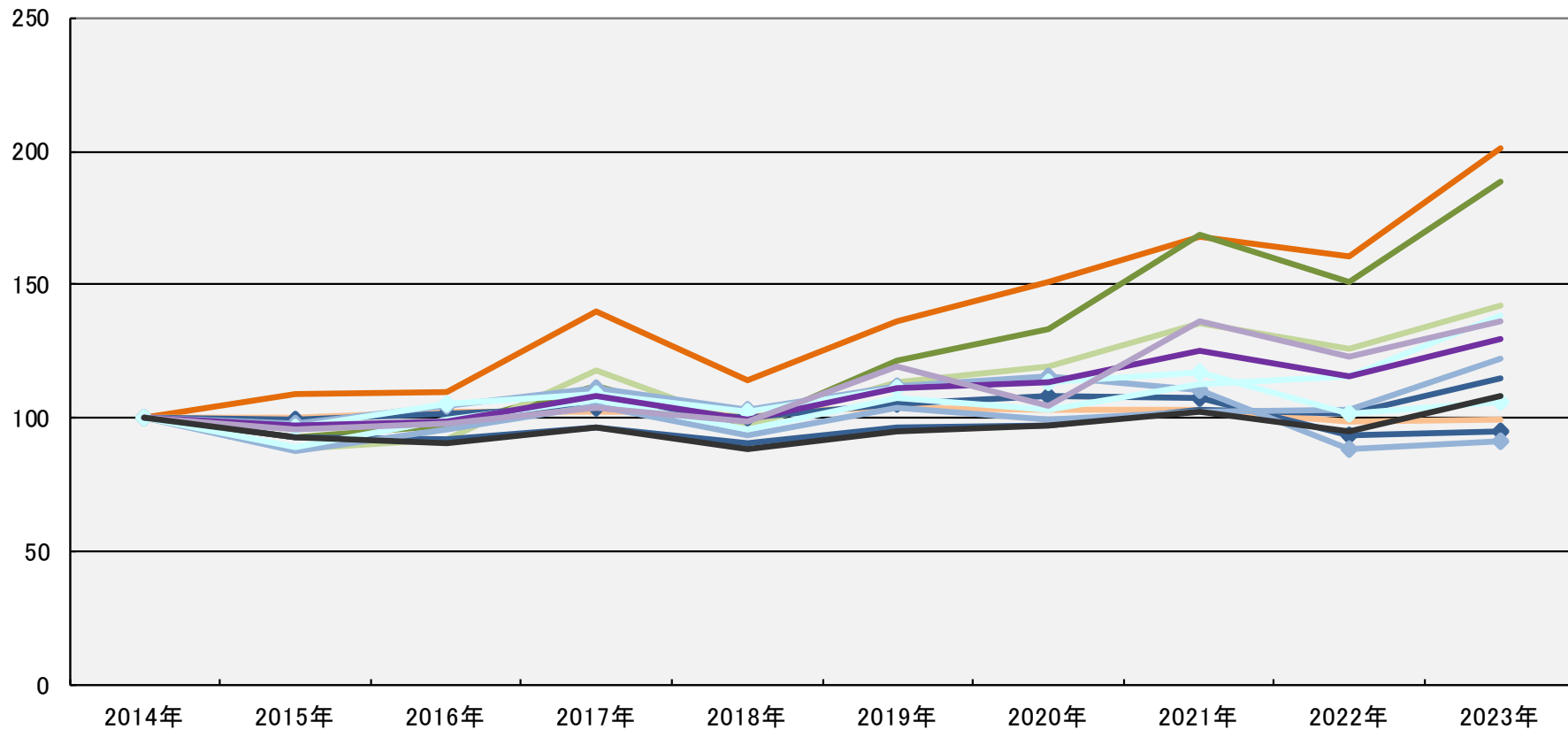
- **その他**

上記いずれの分類にも属さないファンド。CBファンドもこの分類に入ります。

なお、単位型投信は主たる投資対象によって上記分類のいずれかに含まれます。

分類別累積パフォーマンス

- 国内株式型
- 国内債券型
- 外国株式型
- エマージング株式型
- 外国債券型(円ヘッジあり)
- 外国債券型(円ヘッジなし)
- エマージング債券型(円ヘッジあり)
- エマージング債券型(円ヘッジなし)
- ハイイールド債券型(円ヘッジあり)
- ハイイールド債券型(円ヘッジなし)
- 複合資産型
- 不動産投信型
- その他



※ 分配金再投資基準価額により計算した年間収益率をカテゴリー別に単純平均し、2014年末を100として指数化したもの

※ ETF、DC専用、SMA専用、公社債投信および単位型投信等を除く

2023年の新規設定ファンド

- 2023年の新規設定は310本。前年(207本)から増加した。新規設定額の合計も約1兆450億円と、前年(約7,100億円)対比で増加した。
- 分類別設定額では、「外国債券型」が約3,700億円と最も多く、「外国株式型」が約2,500億円、「国内株式型」が約2,100億円と続いた。
- 個別ファンドの新規設定額では、「(早期償還条項付)リオープン・ジャパン2301」(約1,100億円)が1位、「三井住友DSワールド・ボンド・フォーカス2023-09(限定追加型)」(約760億円)が2位となった。また、新しいNISA制度を見据えたインデックスファンドや隔月決算型ファンドの設定も目立った。

2023年の投信マーケット動向

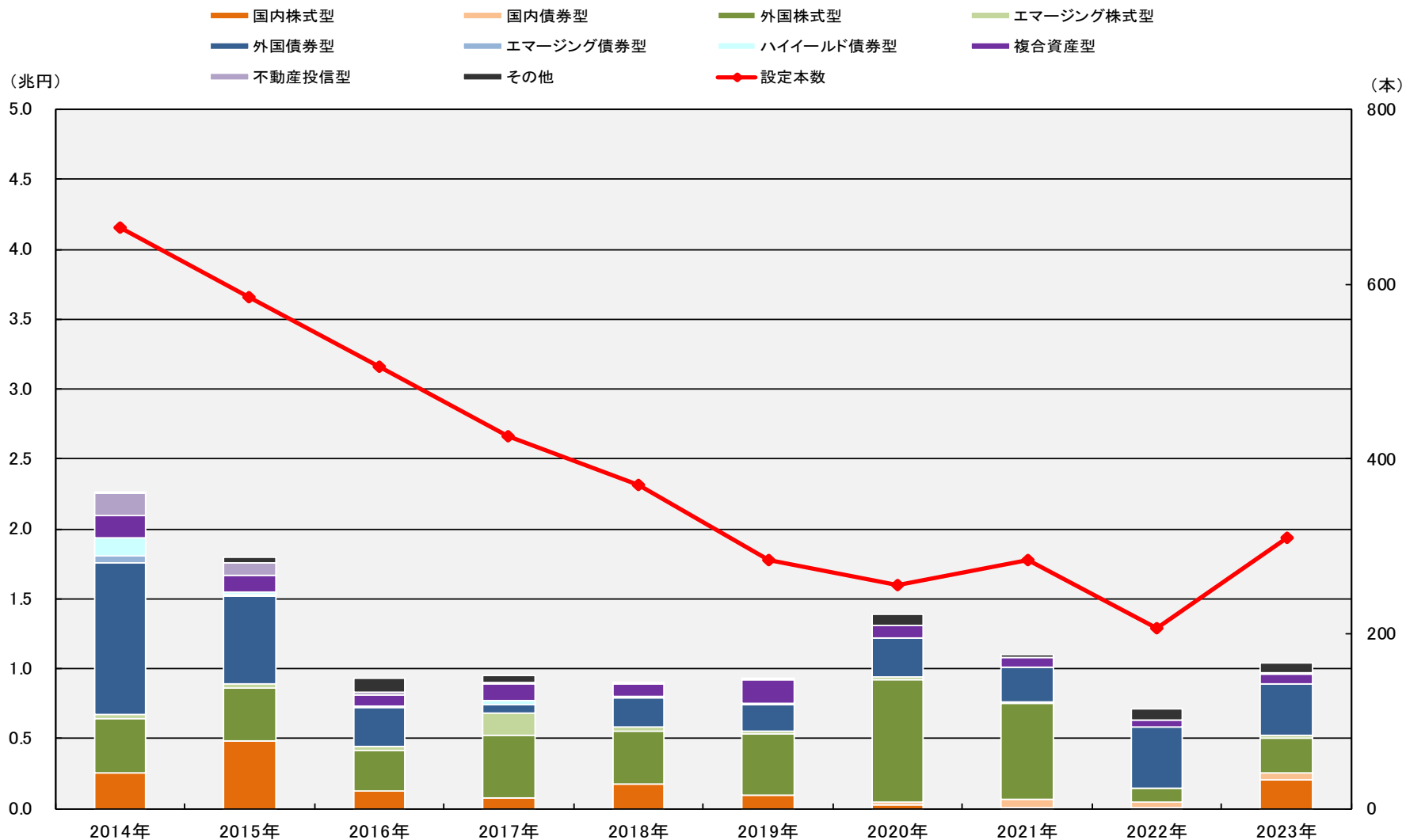
▶公販ファンド (ETF、DC専用、SMA専用、公社債投信等を除いた公募投信)

- 純資産残高は約81兆9,700億円と前年から約18兆円増加した。米国の利上げ局面が終了し、早期利下げ観測が高まったことから、外国株式型を中心に評価額が上昇したことが影響した。
- 流出入額(流入-流出)は合計で約5兆1,700億円の流入超となり、4年連続の資金流入超となった。分類別で最も流入額が大きかったのは「外国株式型」(約2兆7,500億円)となり、「エマージング株式型」(約8,700億円)、「外国債券型」(約6,500億円)と続いた。外国株式型への流入は前年を下回ったものの、米国株式S&P500やMSCIオールカントリーといった指数に連動するつみたてNISA対象のパッシブファンドを中心に流入が継続した。エマージング株式型は、主に景気が堅調に推移するインド株式に投資を行うファンドに資金が集まった。一方、資金流出では国内債券型(約950億円)、不動産投信型(約670億円)、エマージング債券型(約250億円)の順に資金が流出した。
- 個別ファンドの資金流入額では、首位に「インベスコ世界厳選株式オープン(ヘッジなし・毎月決算型)」(約7,600億円)、2位に「eMAXIS Slim米国株式(S&P500)」(約7,500億円)がランクインした。前者は日本を含む世界各国(エマージング国を除く)の株式の中から、「成長」「配当」「割安」の3つの観点に着目し厳選した銘柄に投資を行う外国株式型ファンドである。前年の流入額は7位であり、大きく躍進した。

▶DCファンド

- 純資産残高は約11兆5,800億円と、前年から約2兆5,600億円増加した。
- 流出入額は約7,000億円の流入超となった。外国株式型の流入額が約2,900億円と最も大きかった一方、不動産投信型や国内債券型からは資金が流出した。

新規設定ファンドの推移



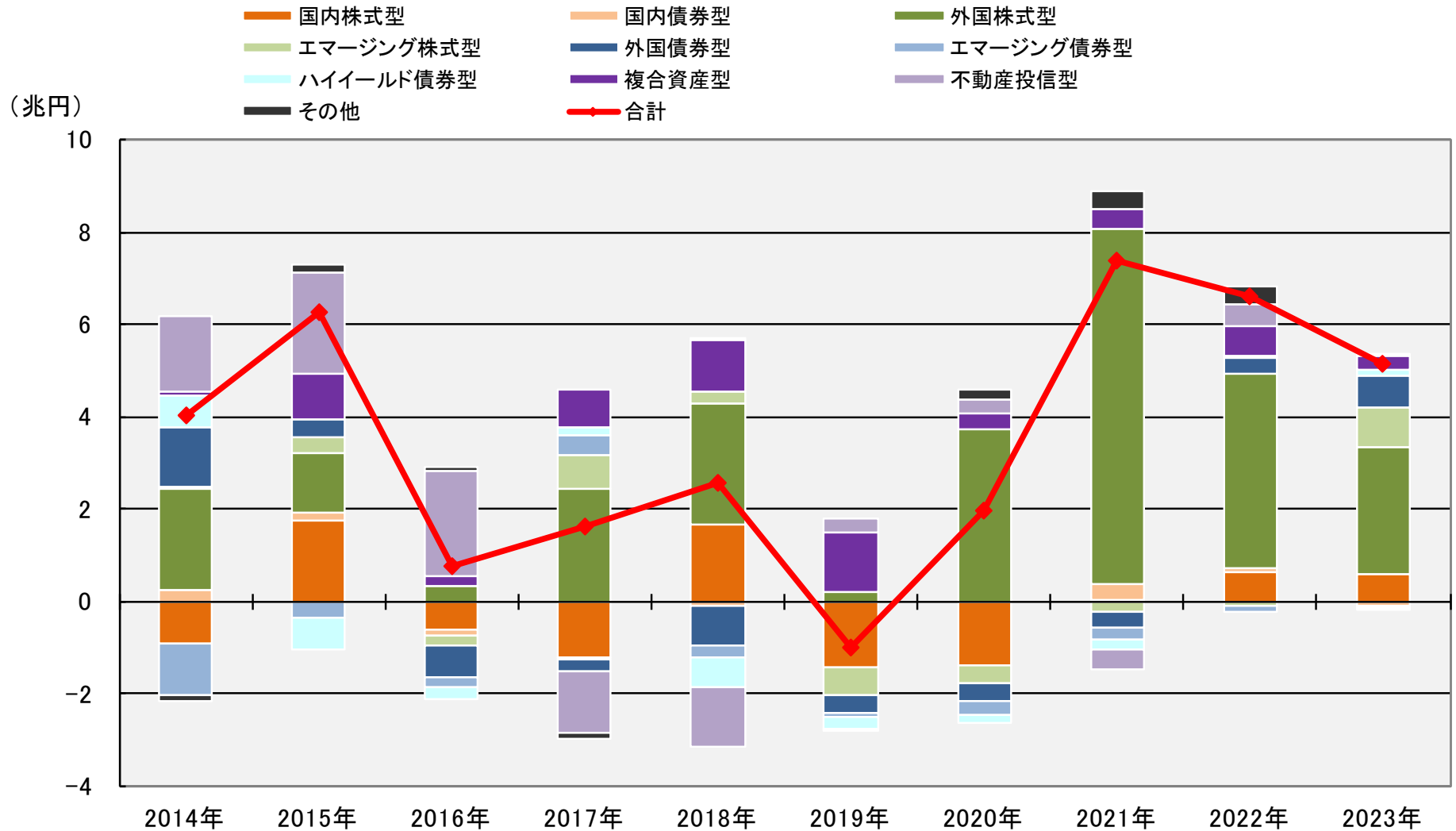
※ ETF、SMA専用、公社債投信等を除いた公募投信

2023年 新規設定ファンド（当初設定額上位30ファンド）

順位	ファンド名	投信会社	設定額 (百万円)	分類	設定日	販売手数料 (上限) (%)	運用管理 費用 (%)	決算 回数	主な販売会社
1	(早期償還条項付)リオープン・ジャパン2301	野村	104,744	国内株式型	2023/1/25	3.300	1.144	1	野村證券
2	三井住友DSワールド・ボンド・フォーカス2023-09(限定追加型)	三井住友DS	75,484	外国債券型	2023/9/26	0.550	0.743	1	三井住友銀行、SMBC日興証券
3	半導体関連世界株式戦略ファンド	三井住友トラスト	56,031	外国株式型	2023/7/31	3.300	1.166	1	SMBC日興証券、丸八証券、大東銀行 他
4	GSグローバル社債ターゲット2023-06(限定追加型)	G S	47,536	外国債券型	2023/6/16	1.100	0.798	1	りそな銀行、埼玉りそな銀行、三菱UFJ信託銀行 他
5	ドナルド・スミス米国ディープバリュー株式ファンド B	三井住友DS	38,575	外国株式型	2023/10/23	3.300	1.843	1	野村證券
6	スパークス・企業価値創造日本株ファンド	スパークス	31,771	国内株式型	2023/5/15	3.300	1.573	1	野村證券
7	アクセラレーション・ジャパン2023-05(限定追加型・早期償還条項付)	三井住友DS	31,193	国内株式型	2023/5/15	3.300	1.133	1	SMBC日興証券
8	ウエリントン・企業価値共創世界株ファンド B	野村	30,430	外国株式型	2023/8/21	3.300	1.012	2	野村證券
9	GS米ドル建て社債ターゲット2023-09(為替ヘッジなし・限定追加型・早期償還条項付)	G S	24,359	外国債券型	2023/9/8	2.750	0.798	1	三菱UFJ銀行、北海道銀行、北都銀行 他
10	One G・ターゲット利回り債券ファンド2023-06(限定追加型)	AM-One	23,188	外国債券型	2023/6/28	0.550	0.743	1	みずほ銀行、みずほ証券
11	TRプライスニュー・ホライズン・ファンド B(ヘッジなし)	Tロウプライス	21,927	外国株式型	2023/12/20	3.300	1.738	1	野村證券
12	先進国好利回りCB2023-03(ヘッジあり)(限定追加型)	三菱UFJ	19,099	その他	2023/3/10	3.300	1.078	1	三菱UFJ銀行、あおぞら銀行、北都銀行 他
13	GSワールド・シフト株式ファンド B	G S	18,968	外国株式型	2023/6/13	3.300	1.788	2	野村證券
14	TRプライス米国中小型株式ファンド B	Tロウプライス	18,731	外国株式型	2023/4/14	3.300	1.738	1	野村證券
15	One G・ターゲット利回り債券ファンド2023-12(限定追加型)	AM-One	17,236	外国債券型	2023/12/1	0.550	0.743	1	みずほ銀行、みずほ証券
16	みずほ日本オールキャップ株式ファンド	AM-One	16,367	国内株式型	2023/8/31	3.300	1.458	1	みずほ銀行、みずほ信託銀行、みずほ証券
17	先進国好利回りCB2023-03(ヘッジなし)(限定追加型)	三菱UFJ	16,090	その他	2023/3/10	3.300	1.078	1	三菱UFJ銀行、あおぞら銀行、北都銀行 他
18	あおぞら・新グローバル分散ファンド(限定追加型)2023-07	あおぞら	16,007	複合資産型	2023/7/28	2.750	1.100	1	あおぞら銀行、OKB証券、SBI証券 他
19	HSBCグローバル・ターゲット利回り債券F2023-02	HSBC	15,739	外国債券型	2023/2/20	2.200	0.803	1	横浜銀行
20	ニッセイ/シュローダー好利回りCB2023-02(ヘッジあり・限定追加型)	ニッセイ	15,125	その他	2023/2/27	2.200	0.633	1	三菱UFJ信託銀行、山口銀行、北九州銀行 他
21	明治安田NBグローバル好利回り社債F2023-06(限定追加型)	明治安田	15,039	外国債券型	2023/6/23	2.200	0.638	1	東洋証券、第四北越証券、OKB証券 他
22	世界半導体関連フォーカスファンド	SBI岡三	14,034	外国株式型	2023/9/20	3.300	1.298	2	岡三証券、岡三にいがた証券、証券ジャパン 他
23	SG社債/国際分散投資戦略ファンド2023-09	三井住友トラスト	13,651	外国債券型	2023/9/1	1.100	0.451	1	千葉銀行、横浜銀行
24	みずほG・ターゲット利回り債券ファンド2023-01(限定追加型)	AM-One	12,752	外国債券型	2023/1/13	0.550	0.743	1	みずほ銀行、みずほ証券
25	One G・ターゲット利回り投資適格債券ファンド2023-12(限定追加型)	AM-One	12,720	外国債券型	2023/12/1	1.100	0.495	1	横浜銀行
26	One円建て債券ファンドⅢ2023-09	AM-One	12,703	国内債券型	2023/9/22	1.650	0.737	1	池田泉州銀行、紀陽銀行、埼玉縣信用金庫 他
27	明治安田NBグローバル好利回り社債F2023-02(限定追加型)	明治安田	12,358	外国債券型	2023/2/21	2.200	0.638	1	第四北越証券、OKB証券、岩井コスモ証券 他
28	One円建て債券ファンドⅢ2023-07	AM-One	11,879	国内債券型	2023/7/18	1.650	0.671	1	青森銀行、みちのく銀行、山形銀行 他
29	One円建て債券ファンドⅢ2023-03	AM-One	11,299	国内債券型	2023/3/24	1.650	0.803	1	山形銀行、千葉銀行、京都銀行 他
30	日本企業社債ファンド2023-07	大和	10,285	外国債券型	2023/7/31	1.100	0.682	1	千葉銀行、富山銀行、筑波銀行 他

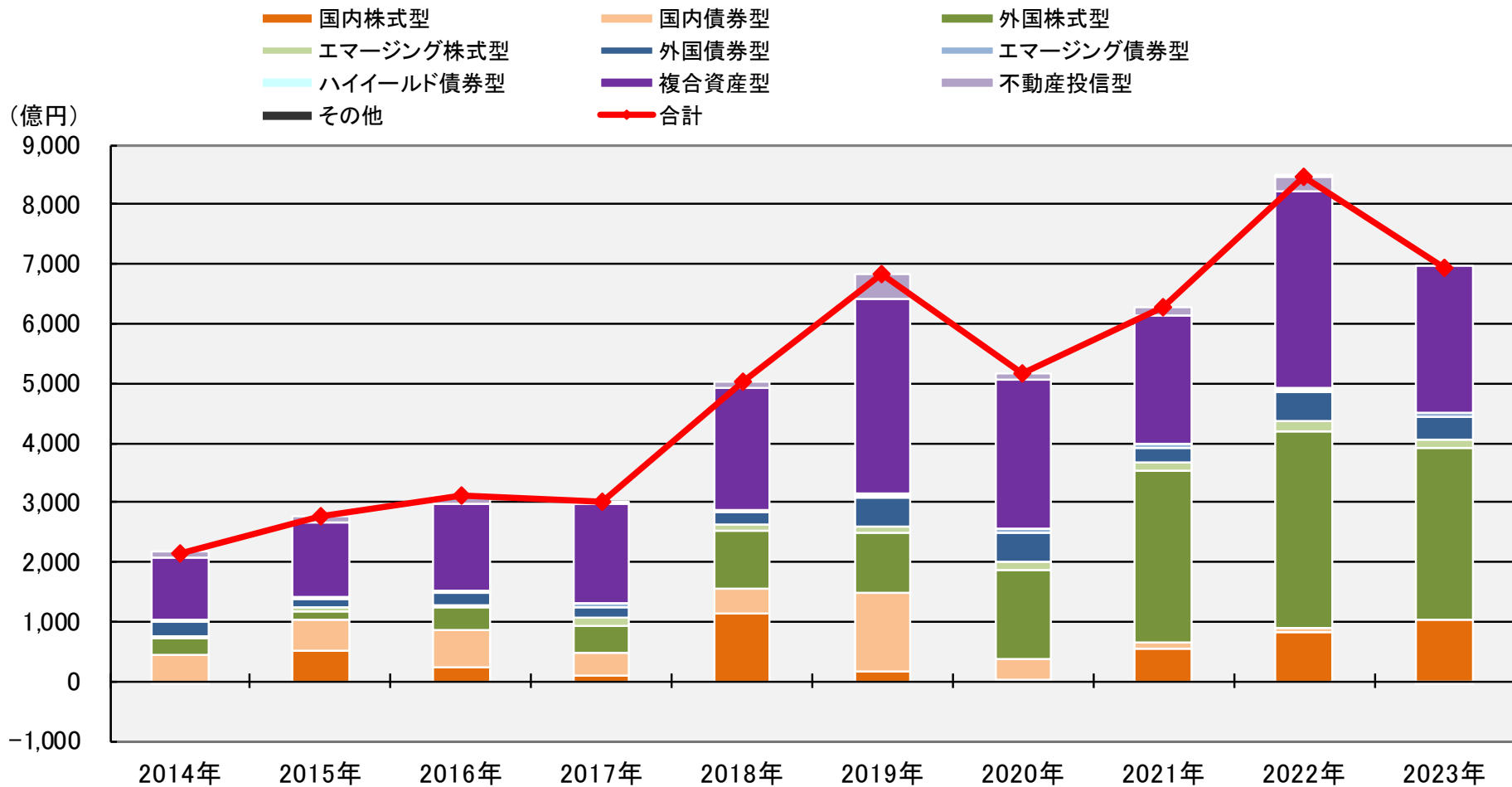
※ ETF、SMA専用、公社債投信等を除いた公募投信

ファンド分類別 年間流出入額推移(公販ファンド)



※ 公販ファンドとは、ETF、DC専用、SMA専用、公社債投信等を除いた公募投信

ファンド分類別 年間流出入額推移(DC専用ファンド)



※ DCファンドの分類は、運用会社様にご協力を頂き、年1回見直しを実施しています。

2023年 流入額上位30ファンド(公販ファンド)

順位	ファンド名	投信会社	分類	設定日	販売手数料 (上限) (%)	運用管理 費用 (%)	決算 回数	純資産額 2023/12/29 (百万円)	流入額 (百万円)	主な販売会社
1	インベスコ世界厳選株式オープン(ヘッジなし・毎月決算型)	インベスコ	外国株式型	1999/1/7	3.300	1.903	12	1,067,327	757,354	三井住友銀行、三菱UFJ信託銀行 他
2	eMAXIS Slim米国株式(S&P500)	三菱UFJ	外国株式型	2018/7/3	0.000	0.094	1	2,998,773	751,566	三菱UFJ銀行、あおぞら銀行 他
3	eMAXIS Slim全世界株式(オール・カントリー)	三菱UFJ	外国株式型	2018/10/31	0.000	0.058	1	1,820,566	735,046	三菱UFJ銀行、あおぞら銀行 他
4	SBI・V・S&P500インデックスF	SBI	外国株式型	2019/9/26	0.000	0.064	1	1,225,564	237,188	三菱UFJ銀行、SBI証券、マネックス証券 他
5	楽天・全米株式インデックス・ファンド	楽天	外国株式型	2017/9/29	0.000	0.132	1	1,213,249	216,060	三菱UFJ銀行、楽天証券、マネックス証券 他
6	アライアンスB・米国成長株投信 D	アライアンス	外国株式型	2014/9/16	3.300	1.727	12	2,185,973	139,657	あおぞら銀行、三菱UFJ銀行、りそな銀行 他
7	日本好配当リバランスオープン	SBI岡三	国内株式型	2005/3/23	3.300	0.913	4	159,670	137,034	岡三証券、岡三にいがた証券、静岡東海証券 他
8	ピクテ・バイオ医薬品F(毎月決算型)ヘッジなし	ピクテ	外国株式型	2004/10/29	3.300	2.090	12	211,506	123,817	東海東京証券、SMBC日興証券、ワイエム証券 他
9	ダイワ・ダイナミック・インド株ファンド	大和	エマーシング株式型	2007/12/26	3.300	1.848	2	144,080	121,948	大和証券、名古屋銀行、ぐんぎん証券 他
10	高成長インド・中型株式ファンド	三井住友DS	エマーシング株式型	2011/8/31	3.850	1.161	4	231,682	116,751	岡三証券、東洋証券、ひろぎん証券 他
11	米国株式配当貴族(年4回決算型)	野村	外国株式型	2018/11/14	2.200	0.550	4	202,902	112,683	みずほ信託銀行、岩井コスモ証券、木村証券 他
12	フィデリティ・USハイ・イールド・ファンド B	フィデリティ	ハイイールド債券型	1998/4/1	3.300	1.738	12	653,875	112,287	みずほ銀行、三井住友銀行、三菱UFJ銀行 他
13	イーストスプリング・インド消費関連ファンド	イーストスプリ	エマーシング株式型	2008/5/30	3.300	1.350	2	160,055	109,239	三菱UFJ銀行、三菱UFJ信託銀行 他
14	eMAXIS Slim全世界株式(除く日本)	三菱UFJ	外国株式型	2018/3/19	0.000	0.058	1	358,273	100,560	三菱UFJ銀行、三菱UFJ信託銀行、楽天証券 他
15	高成長インド・中型株式ファンド(年1回決算型)	三井住友DS	エマーシング株式型	2017/11/22	3.850	1.161	1	177,676	98,105	三菱UFJ信託銀行、岡三証券、野村証券 他
16	たわらノロード先進国株式	AM-One	外国株式型	2015/12/18	0.000	0.099	1	425,781	97,151	みずほ銀行、三菱UFJ銀行、SBI証券 他
17	キャピタル世界株式ファンド	キャピタル	外国株式型	2007/10/29	3.300	1.694	1	520,756	96,955	みずほ銀行、野村証券、SBI証券 他
18	フィデリティ・世界割安成長株投信 B(為替ヘッジなし)	フィデリティ	外国株式型	2020/3/23	3.300	1.650	1	618,785	96,060	三菱UFJ銀行、野村証券、LINE証券 他
19	半導体関連世界株式戦略ファンド	三井住友トラスト	外国株式型	2023/7/31	3.300	1.166	1	97,246	92,548	SMBC日興証券、丸八証券、大東銀行 他
20	楽天・全世界株式インデックス・ファンド	楽天	外国株式型	2017/9/29	0.000	0.132	1	390,384	91,825	三菱UFJ銀行、楽天証券、マネックス証券 他
21	新光ピュア・インド株式ファンド	AM-One	エマーシング株式型	2006/5/31	3.300	1.210	1	129,525	91,247	みずほ銀行、三菱UFJ信託銀行、みずほ証券 他
22	三井住友DSワールド・ボンド・フォーカス2023-09(限定追加型)	三井住友DS	外国債券型	2023/9/26	0.550	0.743	1	89,425	88,977	三井住友銀行、SMBC日興証券
23	スパークス・企業価値創造日本株ファンド	スパークス	国内株式型	2023/5/15	3.300	1.573	1	93,420	86,714	野村証券
24	フィデリティ・世界割安成長株投信 D(毎月決算・ヘッジなし)	フィデリティ	外国株式型	2021/11/30	3.300	1.650	12	140,372	82,923	三菱UFJ銀行、フィデリティ証券、中国銀行 他
25	世界高配当株セレクト(目標払出し型)毎月決算ヘッジなし	AM-One	外国株式型	2012/12/17	3.850	1.298	12	119,864	81,760	みずほ証券、大山日丸証券 他
26	eMAXIS Slim先進国株式インデックス	三菱UFJ	外国株式型	2017/2/27	0.000	0.099	1	580,817	80,552	三菱UFJ銀行、三菱UFJ信託銀行、SBI証券 他
27	債券パワード・インカムファンド(資産成長型)	SOMPO	外国債券型	2021/2/26	3.300	1.518	1	109,950	75,598	大和証券、ひろぎん証券、OKB証券 他
28	日本好配当株投信	野村	国内株式型	2005/4/15	3.300	1.210	4	117,072	74,143	野村証券
29	三菱・マコーリー・Gインフラ債券F<ヘッジなし>毎月決算	三菱UFJ	外国債券型	2012/6/1	2.200	1.320	12	167,378	71,762	三菱UFJ銀行、三菱UFJ信託銀行 他
30	キャピタル世界株式ファンド年2回(分配重視)	キャピタル	外国株式型	2018/11/15	3.300	1.694	2	165,070	71,583	みずほ銀行、野村証券、SBI証券 他

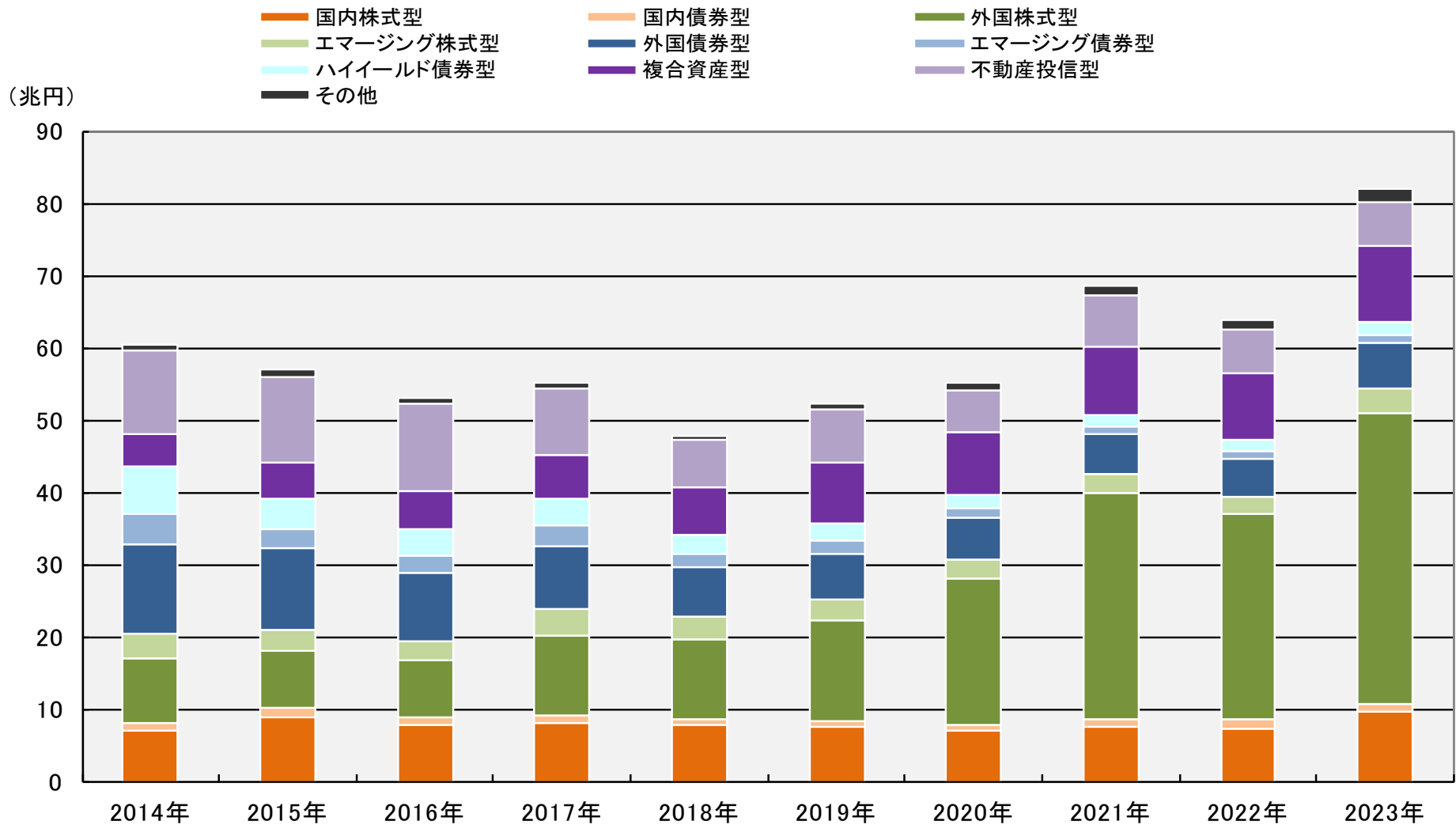
※公販ファンドとは、ETF、DC専用、SMA専用、公社債投信を除いた追加型公募投信

2023年 流入額下位30ファンド(公販ファンド)

順位	ファンド名	投信会社	分類	設定日	販売手数料 (上限) (%)	運用管理 費用 (%)	決算 回数	純資産額 2023/12/29 (百万円)	流入額 (百万円)	主な販売会社
1	グローバルESGハイクオリティ成長株式ファンド(ヘッジなし)	AM-One	外国株式型	2020/7/20	3.300	1.848	1	1,002,334	-184,861	みずほ銀行、みずほ信託銀行、みずほ証券 他
2	アライアンスB・米国成長株投信 C	アライアンス	外国株式型	2014/9/16	3.300	1.727	12	327,260	-126,588	あおぞら銀行、三菱UFJ銀行、りそな銀行 他
3	東京海上・円資産バランスファンド(毎月)	東京海上	複合資産型	2012/11/9	1.650	0.924	12	350,985	-97,320	三菱UFJ銀行、あおぞら銀行 他
4	次世代通信関連世界株式戦略ファンド	三井住友トラスト	外国株式型	2017/12/15	3.300	1.188	1	399,743	-94,754	三菱UFJ銀行、三井住友信託銀行 他
5	投資のソムリエ	AM-One	複合資産型	2012/10/26	3.300	1.540	2	422,876	-94,078	みずほ銀行、楽天証券、SB証券 他
6	日経225ノーロードオープン	AM-One	国内株式型	1998/8/21	0.000	0.550	1	226,264	-93,089	みずほ銀行、りそな銀行、埼玉りそな銀行 他
7	グローバル・ハイクオリティ成長株式F(為替ヘッジなし)	AM-One	外国株式型	2016/9/30	3.300	1.650	1	617,138	-74,410	三菱UFJ銀行、みずほ銀行、三菱UFJ信託銀行 他
8	楽天日本株4.3倍ブル	楽天	その他	2015/10/7	3.300	1.243	1	39,812	-68,188	楽天証券、立花証券、auカブコム証券 他
9	サイバーセキュリティ株式オープン(ヘッジなし)	三菱UFJ	外国株式型	2017/7/13	3.300	1.870	1	342,864	-66,164	三菱UFJ銀行、三菱UFJ信託銀行 他
10	GSフューチャー・テクノロジー・リーダーズ B	G S	外国株式型	2020/2/25	3.300	1.788	2	246,259	-63,936	野村證券、岡三証券、百五証券 他
11	マニユライフ・円ハイブリッド債券インカム・ファンド(年1回決算)	マニユライフ	国内債券型	2019/10/25	2.200	0.594	1	158,218	-59,352	三井住友銀行、三菱UFJ銀行 他
12	米国ネクストビジョンファンド(為替ヘッジなし)	SBI岡三	外国株式型	2021/10/25	3.300	1.298	2	58,157	-56,113	岡三証券、岡三にいがた証券、阿波証券 他
13	イノベティブ・カーボンニュートラル戦略ファンド	三井住友DS	外国株式型	2021/3/30	3.300	1.925	1	119,505	-53,105	SMBC日興証券、SB証券、中国銀行 他
14	GS・ネットウイン B	G S	外国株式型	1999/11/29	3.300	2.090	2	876,695	-50,677	三井住友銀行、みずほ銀行、三菱UFJ銀行 他
15	ピクテ・マルチアセット・アロケーション・ファンド	ピクテ	複合資産型	2013/12/12	3.850	1.128	2	234,906	-47,477	三菱UFJ銀行、あおぞら銀行、三井住友信託銀行 他
16	ひふみワールド+	レオス	外国株式型	2019/12/13	3.300	1.628	1	205,276	-47,398	三菱UFJ銀行、ウラストグローバル証券 他
17	TRプライス米国成長株式ファンド	Tロウプライス	外国株式型	2019/12/27	3.300	1.463	1	388,646	-47,254	みずほ銀行、みずほ証券
18	東京海上・円資産バランスファンド(年1回)	東京海上	複合資産型	2014/11/10	1.650	0.924	1	163,514	-44,274	三菱UFJ銀行、みずほ銀行、あおぞら銀行 他
19	グローバル・ロボティクス株式F(1年決算)	日興	外国株式型	2015/8/31	3.850	1.936	1	375,768	-41,849	三菱UFJ銀行、三井住友銀行 他
20	フィデリティ・世界割安成長株投信 A(為替ヘッジあり)	フィデリティ	外国株式型	2020/3/23	3.300	1.650	1	151,447	-41,192	三菱UFJ銀行、野村證券、OKB証券 他
21	日興・インデックスファンド225	日興	国内株式型	1988/6/17	2.200	0.572	1	253,561	-40,852	三菱UFJ信託銀行、SMBC信託銀行 他
22	脱炭素関連世界株式戦略ファンド(資産成長型)	三井住友トラスト	外国株式型	2021/5/21	3.300	1.276	2	86,772	-40,753	むさし証券、ひろぎん証券、青森銀行 他
23	SBI日本株4.3ブル	SBI	その他	2017/12/19	2.200	0.968	1	25,360	-38,891	SBI証券、マネックス証券、立花証券 他
24	ファンドスミス・グローバル・エクイティ・ファンド	AM-One	外国株式型	2021/12/22	3.300	0.908	1	316,470	-35,872	みずほ銀行、みずほ信託銀行、みずほ証券 他
25	ひふみプラス	レオス	国内株式型	2012/5/28	3.300	1.078	1	521,421	-35,452	三菱UFJ銀行、あおぞら銀行 他
26	ピクテ・グローバル・インカム株式F(毎月分配型)	ピクテ	外国株式型	2005/2/28	3.850	1.210	12	919,457	-35,094	みずほ銀行、三菱UFJ銀行、あおぞら銀行 他
27	ベイリー・ギフォードインパクト投資ファンド	三菱UFJ	外国株式型	2019/6/17	3.300	1.463	1	145,945	-34,126	三菱UFJ銀行、三菱UFJ信託銀行、SB証券 他
28	グローバルAIファンド(予想分配金提示型)	三井住友DS	外国株式型	2019/10/7	3.300	1.925	12	214,155	-33,903	三井住友銀行、スターツ証券、水戸証券 他
29	キャピタル・インベストメント・カンパニー・オブ・アメリカICA	キャピタル	外国株式型	2018/1/31	3.300	1.133	1	161,126	-32,476	みずほ証券、SB証券、楽天証券 他
30	ダブル・ブレイン	野村	その他	2018/11/9	3.300	0.913	1	205,287	-32,405	三井住友銀行、静銀ティーエム証券、水戸証券 他

※公販ファンドとは、ETF、DC専用、SMA専用、公社債投信を除いた追加型公募投信

ファンド分類別 純資産額(公販ファンド)

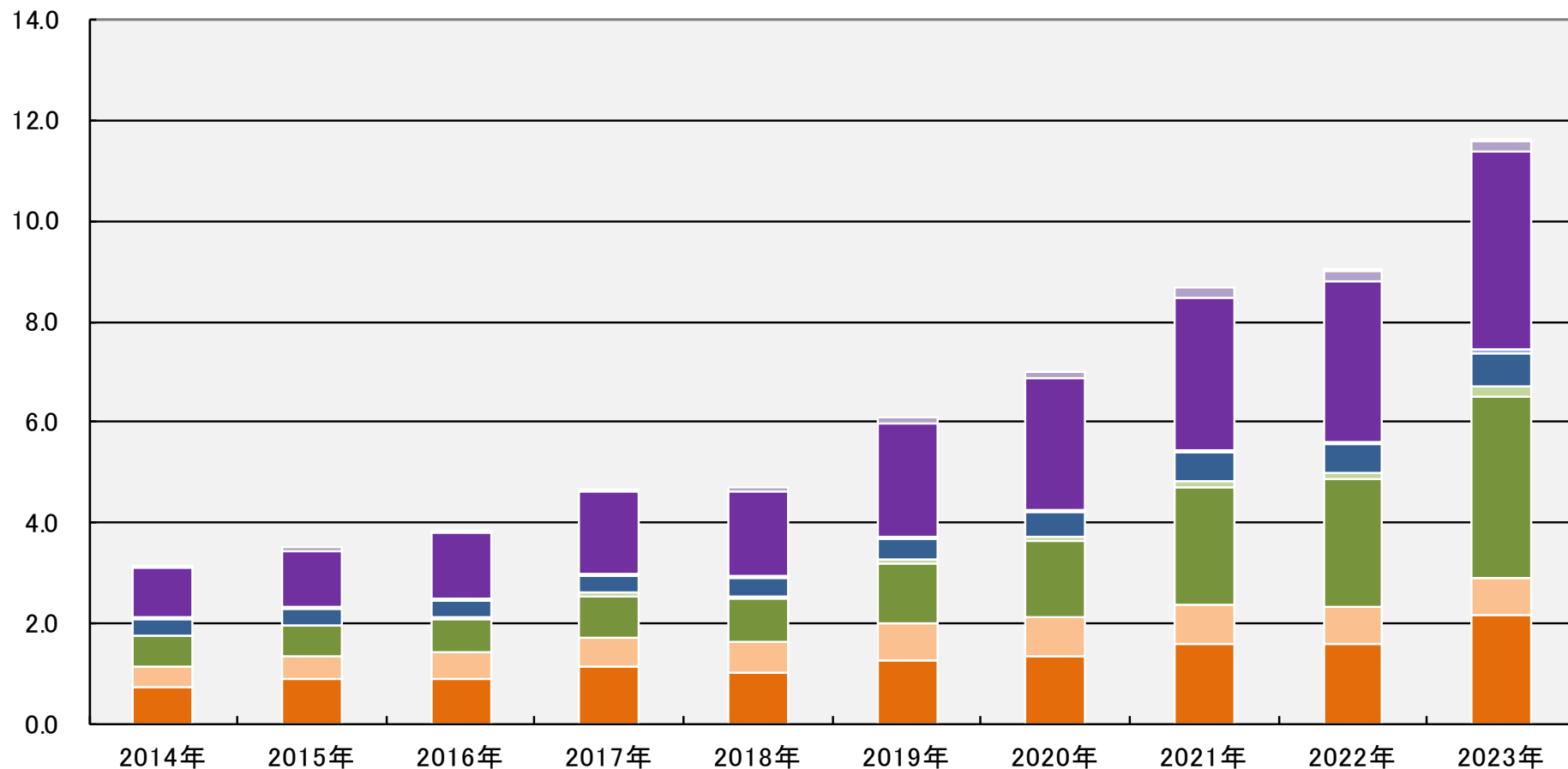


※ 公販ファンドとは、ETF、DC専用、SMA専用、公社債投信等を除いた公募投信

ファンド分類別 純資産額(DC専用ファンド)

- 国内株式型
- 国内債券型
- 外国株式型
- エマージング株式型
- 外国債券型
- エマージング債券型
- ハイイールド債券型
- 複合資産型
- 不動産投信型
- その他

(兆円)



※ DCファンドの分類は、運用会社様にご協力を頂き、年1回見直しを実施しています。

2023年 純資産額上位30ファンド(公販ファンド)

順位	ファンド名	投信会社	分類	設定日	販売手数料 (上限) (%)	運用管理 費用 (%)	決算 回数	純資産額 2023/12/29 (百万円)	流出入額 (百万円)	主な販売会社
1	eMAXIS Slim米国株式(S&P500)	三菱UFJ	外国株式型	2018/7/3	0.000	0.094	1	2,998,773	751,566	三菱UFJ銀行、あおぞら銀行 他
2	アライアンスB・米国成長株投信 D	アライアンス	外国株式型	2014/9/16	3.300	1.727	12	2,185,973	139,657	あおぞら銀行、三菱UFJ銀行、りそな銀行 他
3	eMAXIS Slim全世界株式(オール・カントリー)	三菱UFJ	外国株式型	2018/10/31	0.000	0.058	1	1,820,566	735,046	三菱UFJ銀行、あおぞら銀行 他
4	SBI・V・S&P500インデックスF	SBI	外国株式型	2019/9/26	0.000	0.064	1	1,225,564	237,188	三菱UFJ銀行、SBI証券、マネックス証券 他
5	楽天・全米株式インデックス・ファンド	楽天	外国株式型	2017/9/29	0.000	0.132	1	1,213,249	216,060	三菱UFJ銀行、楽天証券、マネックス証券 他
6	インベスコ世界厳選株式オープン(ヘッジなし・毎月決算型)	インベスコ	外国株式型	1999/1/7	3.300	1.903	12	1,067,327	757,354	三井住友銀行、三菱UFJ信託銀行 他
7	グローバルESGハイクオリティ成長株式ファンド(ヘッジなし)	AM-One	外国株式型	2020/7/20	3.300	1.848	1	1,002,334	-184,861	みずほ銀行、みずほ信託銀行、みずほ証券 他
8	ビクテ・グローバル・インカム株式F(毎月分配型)	ビクテ	外国株式型	2005/2/28	3.850	1.210	12	919,457	-35,094	みずほ銀行、三菱UFJ銀行、あおぞら銀行 他
9	アライアンスB・米国成長株投信 B	アライアンス	外国株式型	2006/5/25	3.300	1.727	2	910,839	-2,859	三井住友銀行、あおぞら銀行、三菱UFJ銀行 他
10	GS・ネットウイン B	G S	外国株式型	1999/11/29	3.300	2.090	2	876,695	-50,677	三井住友銀行、みずほ銀行、三菱UFJ銀行 他
11	ダイワ・US-REIT・オープン(毎月決算型)B	大和	不動産投信型	2004/7/21	3.300	1.672	12	753,821	63,027	みずほ銀行、りそな銀行、埼玉りそな銀行 他
12	フィデリティ・USリート・ファンド B	フィデリティ	不動産投信型	2003/12/9	3.850	1.540	12	723,501	49,699	みずほ銀行、三菱UFJ銀行、三井住友銀行 他
13	フィデリティ・USハイ・イールド・ファンド B	フィデリティ	ハイイールド債券型	1998/4/1	3.300	1.738	12	653,875	112,287	みずほ銀行、三井住友銀行、三菱UFJ銀行 他
14	フィデリティ・世界割安成長株投信 B(為替ヘッジなし)	フィデリティ	外国株式型	2020/3/23	3.300	1.650	1	618,785	96,060	三菱UFJ銀行、野村證券、LINE証券 他
15	グローバル・ハイクオリティ成長株式F(為替ヘッジなし)	AM-One	外国株式型	2016/9/30	3.300	1.650	1	617,138	-74,410	三菱UFJ銀行、みずほ銀行、三菱UFJ信託銀行 他
16	ニッセイ外国株式インデックスF<購入・換金手数料なし>	ニッセイ	外国株式型	2013/12/10	0.000	0.099	1	593,229	39,291	三菱UFJ銀行、マネックス証券、楽天証券 他
17	eMAXIS Slim先進国株式インデックス	三菱UFJ	外国株式型	2017/2/27	0.000	0.099	1	580,817	80,552	三菱UFJ銀行、三菱UFJ信託銀行、SBI証券 他
18	ひふみプラス	レオス	国内株式型	2012/5/28	3.300	1.078	1	521,421	-35,452	三菱UFJ銀行、あおぞら銀行 他
19	キャピタル世界株式ファンド	キャピタル	外国株式型	2007/10/29	3.300	1.694	1	520,756	96,955	みずほ銀行、野村證券、SBI証券 他
20	フィデリティ・日本成長株ファンド	フィデリティ	国内株式型	1998/4/1	3.300	1.683	1	504,351	-23,564	みずほ銀行、みずほ信託銀行、三井住友銀行 他
21	新光US-REITオープン	AM-One	不動産投信型	2004/9/30	3.300	1.683	12	457,439	39,518	三菱UFJ銀行、みずほ信託銀行 他
22	グローバル・ロボティクス株式F(年2回)	日興	外国株式型	2015/8/31	3.850	1.936	2	444,121	-22,864	三井住友信託銀行、三菱UFJ銀行、三井住友銀行 他
23	たわらノーロード先進国株式	AM-One	外国株式型	2015/12/18	0.000	0.099	1	425,781	97,151	みずほ銀行、三菱UFJ銀行、SBI証券 他
24	グローバルAIファンド(為替ヘッジなし)	三井住友DS	外国株式型	2016/9/9	3.300	1.925	1	424,088	-10,302	三井住友銀行、SMBC日興証券、今村証券 他
25	投資のソムリエ	AM-One	複合資産型	2012/10/26	3.300	1.540	2	422,876	-94,078	みずほ銀行、楽天証券、SBI証券 他
26	セゾン・グローバルバランスファンド	セゾン	複合資産型	2007/3/15	0.000	0.495	1	418,355	23,252	楽天証券、ゆうちょ銀行、足利銀行 他
27	グローバル・プロスペクティブ・ファンド	日興	外国株式型	2019/6/28	3.300	0.858	1	404,541	-22,909	みずほ銀行、みずほ証券
28	次世代通信関連世界株式戦略ファンド	三井住友トラスト	外国株式型	2017/12/15	3.300	1.188	1	399,743	-94,754	三菱UFJ銀行、三井住友信託銀行 他
29	さわかみファンド	さわかみ	国内株式型	1999/8/24	0.000	1.100	1	392,603	-6,483	
30	楽天・全世界株式インデックス・ファンド	楽天	外国株式型	2017/9/29	0.000	0.132	1	390,384	91,825	三菱UFJ銀行、楽天証券、マネックス証券 他

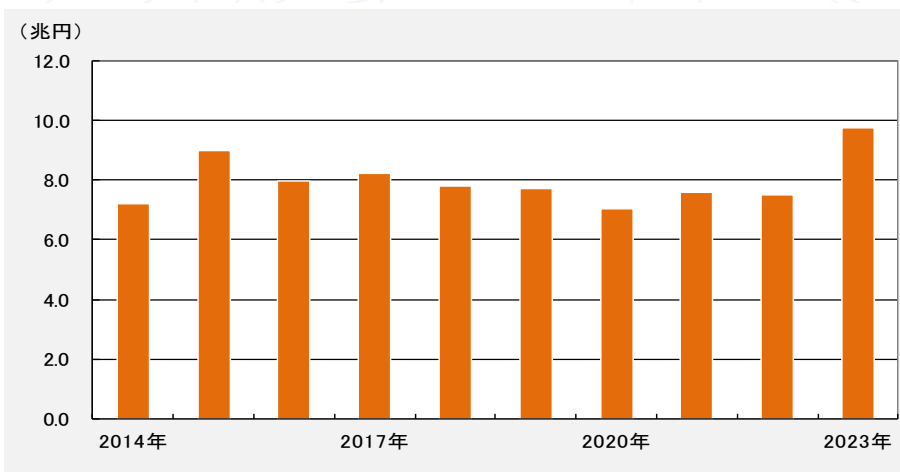
※ 公販ファンドとは、ETF、DC専用、SMA専用、公社債投信を除いた公募投信

2023年 純資産額上位30ファンド(DCファンド)

順位	ファンド名	投信会社	分類	設定日	運用管理 費用 (%)	決算 回数	純資産額 2023/12/29 (百万円)	流出入額 (百万円)	主な販売会社
1	野村外国株式インデックスF・MSCI-KOKUSAI(確定拠出年金)	野村	外国株式型	2002/2/22	0.099	1	607,718	57,561	りそな銀行DC、みずほ銀行DC、野村證券DC 他
2	DIAM外国株式インデックスファンド<DC年金>	AM-One	外国株式型	2002/9/5	0.275	1	434,084	10,605	第一生命DC、百五銀行DC、八十二銀行DC 他
3	三井住友・DC外国株式インデックスファンドS	三井住友DS	外国株式型	2004/11/30	0.154	1	315,218	31,345	住友生命DC、三井住友銀行DC
4	三菱UFJプライムバランス(安定成長型)(確定拠出年金)	三菱UFJ	複合資産型	2002/11/8	0.253	1	311,034	5,280	三菱UFJ銀行DC、百五銀行DC 他
5	野村DC外国株式インデックスF・MSCI-KOKUSAI	野村	外国株式型	2007/9/27	0.099	1	273,738	31,904	みずほ銀行DC、野村證券DC 他
6	DCダイワ外国株式インデックス	大和	外国株式型	2003/1/27	0.275	1	257,654	18,149	大和証券DC、みずほ銀行DC 他
7	三菱UFJプライムバランス(成長型)(確定拠出年金)	三菱UFJ	複合資産型	2002/11/8	0.264	1	242,855	10,810	三菱UFJ銀行DC、百五銀行DC 他
8	マイバランス50(確定拠出年金)	野村	複合資産型	2002/7/25	0.154	1	206,200	2,419	みずほ銀行DC、りそな銀行DC 他
9	分散投資コア戦略ファンドS	三井住友トラスト	複合資産型	2013/3/29	0.935	1	199,219	5,736	三井住友信託銀行DC、北海道銀行DC 他
10	三菱UFJ DC海外株式インデックスファンド	三菱UFJ	外国株式型	2006/5/15	0.231	1	191,522	20,497	三菱UFJ銀行DC、三菱UFJ信託銀行DC 他
11	インデックスファンド海外株式ヘッジなし(DC)	日興	外国株式型	2002/12/10	0.154	1	182,079	15,354	日本生命DC、三菱UFJ信託銀行DC 他
12	マイバランス70(確定拠出年金)	野村	複合資産型	2002/7/25	0.154	1	179,238	10,177	みずほ銀行DC、りそな銀行DC、野村證券DC 他
13	DCダイワ外国債券インデックス	大和	外国債券型	2002/12/2	0.253	1	177,001	2,491	大和証券DC、みずほ銀行DC 他
14	DC世界経済インデックスファンド	三井住友トラスト	複合資産型	2011/10/13	0.550	1	176,814	12,382	三井住友信託銀行DC、北海道銀行DC、中国銀行DC
15	DC外国株式インデックスL	三井住友トラスト	外国株式型	2003/1/15	0.275	1	172,250	8,709	三井住友信託銀行DC、みずほ銀行DC 他
16	DC国内株式インデックスファンド	三菱UFJ	国内株式型	2003/9/30	0.220	1	170,792	8,581	三菱UFJ信託銀行DC、三菱UFJ銀行DC 他
17	インデックスコレクション(バランス株式30)	三井住友トラスト	複合資産型	2010/10/20	0.154	1	158,125	7,553	三井住友信託銀行DC
18	DC日本株式インデックスL	三井住友トラスト	国内株式型	2002/4/1	0.204	1	153,700	1,382	三井住友信託銀行DC、三井住友海上火災保険DC
19	DCニッセイ外国株式インデックス	ニッセイ	外国株式型	2015/3/31	0.099	1	150,236	19,446	日本生命DC、SBI証券DC、岡三証券DC 他
20	DIAM国内株式インデックスファンド<DC年金>	AM-One	国内株式型	2002/11/15	0.242	1	138,140	-825	第一生命DC、みずほ銀行DC 他
21	One DC国内株式インデックスファンド	AM-One	国内株式型	2007/9/27	0.154	1	124,557	21,952	みずほ銀行DC、第一生命DC、武蔵野銀行DC 他
22	DCダイワ日本株式インデックス	大和	国内株式型	2003/1/27	0.275	1	120,758	2,290	大和証券DC、みずほ銀行DC 他
23	DC日本債券インデックスS	三井住友トラスト	国内債券型	2003/2/3	0.132	1	120,403	-2,616	三井住友信託銀行DC、三井住友海上火災保険DC 他
24	DCマイセレクション50	三井住友トラスト	複合資産型	2001/10/1	0.319	1	119,350	1,988	三井住友信託銀行DC、愛媛銀行DC 他
25	DC国内債券インデックスファンド	三菱UFJ	国内債券型	2002/2/5	0.176	1	116,580	-588	三菱UFJ信託銀行DC、みずほ銀行DC 他
26	年金インデックスファンド日本株式(TOPIX連動型)	日興	国内株式型	2004/11/30	0.154	1	116,456	9,501	みずほ銀行DC、りそな銀行DC 他
27	インデックスコレクション(外国株式)	三井住友トラスト	外国株式型	2010/10/20	0.154	1	108,430	10,911	三井住友信託銀行DC
28	三菱UFJプライムバランス(安定型)(確定拠出年金)	三菱UFJ	複合資産型	2002/11/8	0.242	1	108,377	525	三菱UFJ銀行DC、百五銀行DC 他
29	野村国内株式インデックスF・TOPIX(確定拠出年金)	野村	国内株式型	2002/10/11	0.154	1	106,705	7,764	野村證券DC、武蔵野銀行DC 他
30	DIAM外国株式オープン<DC年金>	AM-One	外国株式型	2001/10/1	1.859	1	102,862	4,695	第一生命DC、みずほ銀行DC、SBI証券DC 他

2023年 国内株式型(公販ファンド)

純資産額推移



2023年 年間収益率上位15位ファンド

順位	ファンド名	投信会社	設定日	年間収益率 (単位:%)
1	野村通貨選択日本株投資(メキシコペソ) 毎月分配型	野村	2013/6/27	72.51
2	野村通貨選択日本株投資(メキシコペソ) 年2回決算型	野村	2013/6/27	72.36
3	日本株厳選ファンド・メキシコペソコース	三井住友DS	2013/7/26	68.78
4	野村通貨選択日本株投資(ブラジルレアル) 年2回決算型	野村	2013/6/27	63.01
5	野村通貨選択日本株投資(ブラジルレアル) 毎月分配型	野村	2013/6/27	62.99
6	日本株厳選ファンド・ブラジルレアルコース	三井住友DS	2011/4/26	59.17
7	野村日本ブランド株投資(メキシコペソコース) 年2回決算型	野村	2014/1/14	58.21
8	野村日本ブランド株投資(メキシコペソコース) 毎月分配型	野村	2014/1/14	58.12
9	野村日本高配当株プレミアム(通貨セレクト) 年2回決算型	野村	2012/6/19	54.21
10	野村日本高配当株プレミアム(通貨セレクト) 毎月分配型	野村	2012/6/19	54.04
11	日本株アルファ・カルテット(年2回決算型)	三井住友DS	2016/3/16	51.53
12	日本株アルファ・カルテット(毎月分配型)	三井住友DS	2014/4/4	51.23
13	GS日本株・プラス(通貨分散コース)	G S	2006/6/14	50.36
14	日本製鉄グループ株式オープン	AM-One	2006/7/31	50.34
15	野村日本ブランド株投資(ブラジルレアルコース) 毎月分配型	野村	2009/4/23	50.09

※ 公販ファンドとは、ETF、DC専用、SMA専用、公社債投資等を除いた公募投資

2023年 流入額上位15位ファンド

(単位:百万円)

順位	ファンド名	投信会社	設定日	流入額
1	日本好配当リバランスオープン	SBI岡三	2005/3/23	137,034
2	スパークス・企業価値創造日本株ファンド	スパークス	2023/5/15	86,714
3	日本好配当株投資	野村	2005/4/15	74,143
4	ノムラ・ジャパン・オープン	野村	1996/2/28	67,192
5	アムンディ・ターゲット・ジャパンF	アムンディ	2000/8/31	65,107
6	みずほ日本オールキャップ株式ファンド	AM-One	2023/8/31	57,107
7	日経平均高配当利回り株ファンド	三菱UFJ	2018/11/9	43,438
8	ジパング・オーナー企業株式ファンド	日興	2022/1/31	42,484
9	アクセラレーション・ジャパン2023-05(限定追加型・早期償還条項付)	三井住友DS	2023/5/15	36,406
10	新光日本インカム株式ファンド(3カ月決算型)	AM-One	2005/7/29	35,817
11	野村日本割安低位株オープン	野村	2018/2/23	26,755
12	eMAXIS Slim国内株式(TOPIX)	三菱UFJ	2017/2/27	26,388
13	One国内株オープン	AM-One	2000/8/30	25,703
14	ニッセイJPX日経400アクティブファンド	ニッセイ	2014/2/20	22,992
15	ダイワ金融新時代ファンド	大和	2006/5/30	22,773

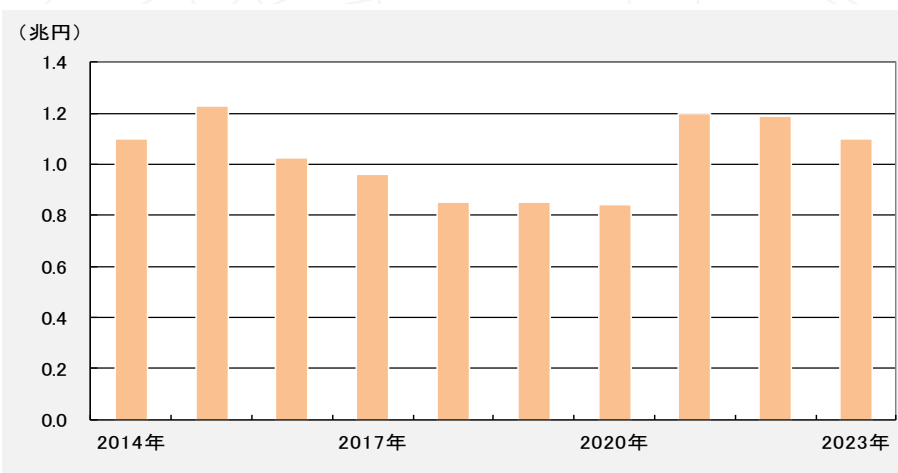
2023年 純資産額上位15位ファンド

(単位:百万円)

順位	ファンド名	投信会社	設定日	純資産額 2023/12/29
1	ひふみプラス	レオス	2012/5/28	521,421
2	フィデリティ・日本成長株ファンド	フィデリティ	1998/4/1	504,351
3	さわかみファンド	さわかみ	1999/8/24	392,603
4	日興・インデックスファンド225	日興	1988/6/17	253,561
5	ニッセイ日経225インデックスファンド	ニッセイ	2004/1/28	247,405
6	日経225ノーロードオープン	AM-One	1998/8/21	226,264
7	スパークス・新・国際優良日本株ファンド	スパークス	2008/3/28	181,152
8	MHAM株式インデックスF225	AM-One	1985/10/25	170,121
9	日本好配当リバランスオープン	SBI岡三	2005/3/23	159,670
10	ひふみ投資	レオス	2008/10/1	158,656
11	トヨタ自動車/トヨタグループ株式ファンド	三井住友DS	2003/11/14	151,168
12	ニッセイ日本株ファンド	ニッセイ	2001/12/26	140,829
13	三井住友・225オープン	三井住友DS	1998/11/11	138,591
14	三菱UFJインデックス225オープン	三菱UFJ	1998/11/9	127,623
15	日本好配当株投資	野村	2005/4/15	117,072

2023年 国内債券型(公販ファンド)

純資産額推移



2023年 年間収益率上位15位ファンド

(単位:%)

順位	ファンド名	投信会社	設定日	年間収益率
1	ジバンク企業債ファンド	日興	2019/7/2	5.63
2	大和・日本物価連動国債ファンド	大和	2013/9/5	4.55
3	MHAM物価連動国債ファンド	AM-One	2004/6/1	4.21
4	東京海上セレクション・物価連動国債	東京海上	2004/11/17	3.91
5	eMAXIS国内物価連動国債インデックス	三菱UFJ	2014/11/6	3.70
6	みずほ日本債券アドバンス(豪ドル債券型)	AM-One	2010/9/28	3.69
7	みずほ日本債券アドバンス(豪ドル債券型)年1回決算	AM-One	2013/10/7	3.68
8	ソフトバンクグループ&日本企業厳選債券ファンド2021-12	ペイペイAM	2021/12/28	3.06
9	ソフトバンクグループ&日本企業厳選債券ファンド2022-06	ペイペイAM	2022/6/29	2.81
10	円建グローバル公社債ファンド	りそなAM	2021/4/23	2.29
11	One円建て債券ファンドII 2022-09	AM-One	2022/9/5	1.99
12	One円建て債券ファンドII 2022-03	AM-One	2022/3/7	1.82
13	One円建て債券ファンドII 2022-06	AM-One	2022/6/20	1.55
14	ノーロード明治安田社債アクティブ	明治安田	2016/12/21	1.29
15	One円建て債券ファンド2021-09	AM-One	2021/9/13	1.22

※ 公販ファンドとは、ETF、DC専用、SMA専用、公社債投信等を除いた公募投信

2023年 流入額上位15位ファンド

(単位:百万円)

順位	ファンド名	投信会社	設定日	流入額
1	One円建て債券ファンドⅢ2023-09	AM-One	2023/9/22	14,997
2	One円建て債券ファンドⅢ2023-03	AM-One	2023/3/24	13,674
3	One円建て債券ファンドⅢ2023-07	AM-One	2023/7/18	12,367
4	One円建て債券ファンドⅡ2023-01	AM-One	2023/1/16	8,477
5	eMAXIS Slim国内債券インデックス	三菱UFJ	2017/2/27	4,107
6	円建てニッポン社債ファンド2023-05	大和	2023/5/31	3,742
7	明治安田・日本債券ファンド	明治安田	2000/1/28	2,827
8	たわらノーロード国内債券	AM-One	2015/12/18	2,305
9	エス・ビー・日本債券ファンド	三井住友DS	1998/3/23	1,394
10	DIAM国内債券パッシブ・ファンド	AM-One	2009/1/30	1,123
11	東京海上セレクション・物価連動国債	東京海上	2004/11/17	1,122
12	ダイワつみたてインデックス日本債券	大和	2018/8/16	1,078
13	My SMT 国内債券インデックス(ノーロード)	三井住友トラスト	2022/3/29	895
14	(野村インデックスF)国内債券	野村	2010/11/26	853
15	Smart-i 国内債券インデックス	りそなAM	2017/8/29	797

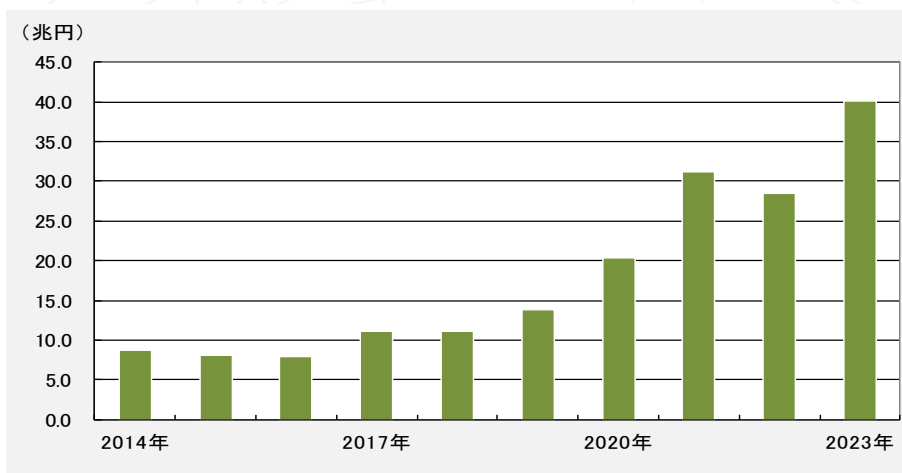
2023年 純資産額上位15位ファンド

(単位:百万円)

順位	ファンド名	投信会社	設定日	純資産額 2023/12/29
1	マニュアルF・円ハイブリッド債券インカム・ファンド(年1回決算)	マニュアルF	2019/10/25	158,218
2	ダイワ日本国債ファンド(毎月分配型)	大和	2006/6/12	86,391
3	マニュアルF・円ハイブリッド債券インカム・ファンド(3ヵ月決算)	マニュアルF	2019/10/25	82,284
4	三井住友・日本債券インデックスF	三井住友DS	2002/1/4	71,976
5	ジバンク企業債ファンド	日興	2019/7/2	56,845
6	DLIBJ・公社債オープン(中期コース)	AM-One	1999/12/14	36,248
7	明治安田・日本債券ファンド	明治安田	2000/1/28	32,934
8	ニッセイ日本インカムオープン	ニッセイ	2006/9/29	32,830
9	DIAM国内債券パッシブ・ファンド	AM-One	2009/1/30	32,827
10	MHAM物価連動国債ファンド	AM-One	2004/6/1	26,832
11	たわらノーロード国内債券	AM-One	2015/12/18	23,849
12	SMT国内債券インデックス・オープン	三井住友トラスト	2008/1/9	23,433
13	One円建て債券ファンド2021-03	AM-One	2021/3/1	22,189
14	eMAXIS Slim国内債券インデックス	三菱UFJ	2017/2/27	21,343
15	DLIBJ・公社債オープン(短期コース)	AM-One	1999/12/14	19,317

2023年 外国株式型(公販ファンド)

純資産額推移



2023年 年間収益率上位15位ファンド

(単位:%)

順位	ファンド名	投信会社	設定日	年間収益率
1	iFreeNEXT FANG+インデックス	大和	2018/1/31	110.14
2	FANG+インデックス・オープン	大和	2018/3/5	110.11
3	デジタル・トランスフォーメーション株式ファンド	日興	2020/7/31	99.64
4	デジタル・トランスフォーメーション株式ファンド(予想分配金提示型)	日興	2021/5/14	96.44
5	テーマレバレッジDX2倍	大和	2021/5/19	94.13
6	野村世界業種別投資(世界半導体株投資)	野村	2009/8/27	93.57
7	グローバル・フィンテック株式ファンド(年2回)	日興	2017/9/15	90.89
8	グローバル・フィンテック株式ファンド(年1回)	日興	2016/12/16	90.88
9	USテクノロジー・イノベーターズF	三井住友DS	2016/2/19	89.23
10	テーマレバレッジブロックチェーン2倍	大和	2021/6/21	89.19
11	グローバル・メタバース株式ファンド	日興	2022/3/31	88.48
12	グローバル・プロスペクティブ・ファンド	日興	2019/6/28	81.91
13	イノベーション・インデックス・AI	三井住友DS	2018/6/29	80.49
14	グローバル仮想世界株式戦略ファンド	SBI岡三	2022/3/22	76.84
15	eMAXIS Neoバーチャルリアリティ	三菱UFJ	2018/12/3	75.98

※ 公販ファンドとは、ETF、DC専用、SMA専用、公社債投信等を除いた公募投信

2023年 流入額上位15位ファンド

(単位:百万円)

順位	ファンド名	投信会社	設定日	流入額
1	インベスコ世界厳選株式オープン(ヘッジなし・毎月決算型)	インベスコ	1999/1/7	757,354
2	eMAXIS Slim米国株式(S&P500)	三菱UFJ	2018/7/3	751,566
3	eMAXIS Slim全世界株式(オール・カントリー)	三菱UFJ	2018/10/31	735,046
4	SBI・V・S&P500インデックスF	SBI	2019/9/26	237,188
5	楽天・全米株式インデックス・ファンド	楽天	2017/9/29	216,060
6	アライアンスB・米国成長株投信D	アライアンス	2014/9/16	139,657
7	ピクテ・バイオ医薬品F(毎月決算型)ヘッジなし	ピクテ	2004/10/29	123,817
8	米国株式配当貴族(年4回決算型)	野村	2018/11/14	112,683
9	eMAXIS Slim全世界株式(除く日本)	三菱UFJ	2018/3/19	100,560
10	たわらノーロード先進国株式	AM-One	2015/12/18	97,151
11	キャピタル世界株式ファンド	キャピタル	2007/10/29	96,955
12	フィデリティ・世界割安成長株投信B(為替ヘッジなし)	フィデリティ	2020/3/23	96,060
13	半導体関連世界株式戦略ファンド	三井住友トラスト	2023/7/31	92,548
14	楽天・全世界株式インデックス・ファンド	楽天	2017/9/29	91,825
15	フィデリティ・世界割安成長株投信D(毎月決算・ヘッジなし)	フィデリティ	2021/11/30	82,923

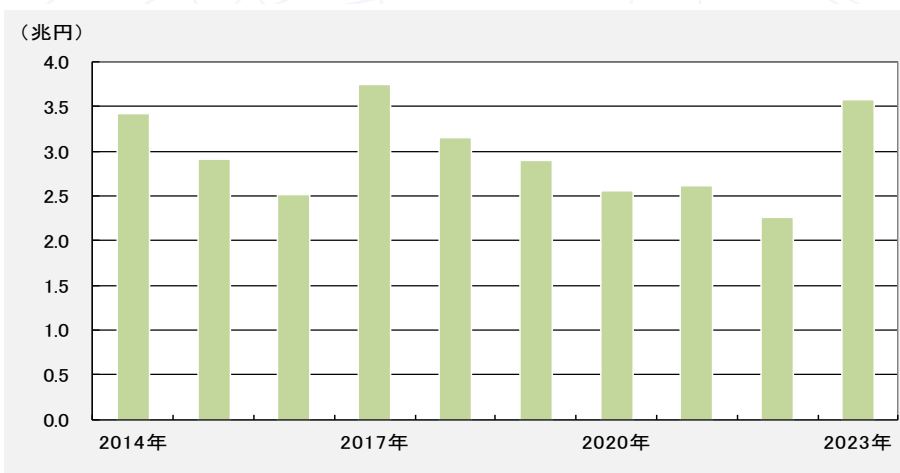
2023年 純資産額上位15位ファンド

(単位:百万円)

順位	ファンド名	投信会社	設定日	純資産額 2023/12/29
1	eMAXIS Slim米国株式(S&P500)	三菱UFJ	2018/7/3	2,998,773
2	アライアンスB・米国成長株投信D	アライアンス	2014/9/16	2,185,973
3	eMAXIS Slim全世界株式(オール・カントリー)	三菱UFJ	2018/10/31	1,820,566
4	SBI・V・S&P500インデックスF	SBI	2019/9/26	1,225,564
5	楽天・全米株式インデックス・ファンド	楽天	2017/9/29	1,213,249
6	インベスコ世界厳選株式オープン(ヘッジなし・毎月決算型)	インベスコ	1999/1/7	1,067,327
7	グローバルESG・ハイクオリティ成長株株式ファンド(ヘッジなし)	AM-One	2020/7/20	1,002,334
8	ピクテ・グローバル・インカム株式F(毎月分配型)	ピクテ	2005/2/28	919,457
9	アライアンスB・米国成長株投信B	アライアンス	2006/5/25	910,839
10	GS・ネットウィンB	G S	1999/11/29	876,695
11	フィデリティ・世界割安成長株投信B(為替ヘッジなし)	フィデリティ	2020/3/23	618,785
12	グローバル・ハイクオリティ成長株株式F(為替ヘッジなし)	AM-One	2016/9/30	617,138
13	ニッセイ外国株式インデックスF<購入・換金手数料なし>	ニッセイ	2013/12/10	593,229
14	eMAXIS Slim先進国株式インデックス	三菱UFJ	2017/2/27	580,817
15	キャピタル世界株式ファンド	キャピタル	2007/10/29	520,756

2023年 エマージング株式型(公販ファンド)

純資産額推移



2023年 年間収益率上位15位ファンド

順位	ファンド名	投信会社	設定日	年間収益率 (単位:%)
1	ニッセイ新興国テクノロジー関連株式ファンド(資産成長型)	ニッセイ	2021/4/30	72.79
2	ニッセイ新興国テクノロジー関連株式ファンド(予想分配金提示型)	ニッセイ	2021/4/30	72.53
3	中欧株式ファンド	カレラ	2017/12/27	70.56
4	(オーロラII)東欧投資F	野村	1996/7/12	61.13
5	アムンディ・ロシア東欧株式ファンド	アムンディ	2005/3/31	55.22
6	HSBCインド・インフラ株式オープン	HSBC	2009/10/1	47.70
7	メキシコ株式ファンド	カレラ	2013/3/26	46.67
8	ブラックロック・ラテンアメリカ株式ファンド	ブラックロック	2006/4/26	43.54
9	(ノムラ・アジアS)ノムラ・印度・フォーカス	野村	2009/9/16	43.44
10	DWSロシア・欧州新興国株投信	ドイチェ	2006/2/15	41.80
11	ドイチェ・ロシア東欧株式ファンド	ドイチェ	2006/5/26	41.72
12	リソナ東欧フロンティア株式ファンド	ドイチェ	2006/5/19	41.71
13	ダイワ・ブラジル株式オープン	大和	2009/11/25	40.52
14	イーストスプリング・インド・インフラ株式ファンド	イーストスプリ	2006/11/8	39.35
15	次世代通信関連アジア株式戦略F	三井住友トラスト	2020/2/14	38.22

※ 公販ファンドとは、ETF、DC専用、SMA専用、公社債投信等を除いた公募投信

2023年 流入額上位15位ファンド

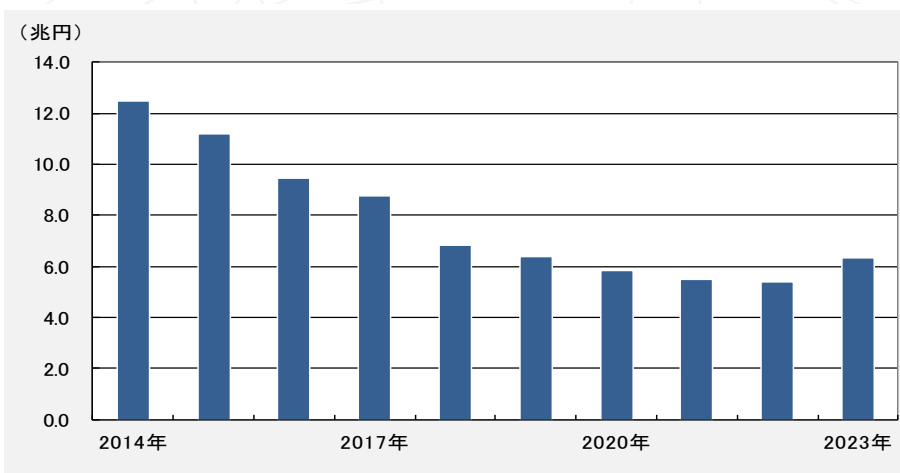
順位	ファンド名	投信会社	設定日	流入額 (単位:百万円)
1	ダイワ・ダイナミック・インド株ファンド	大和	2007/12/26	121,948
2	高成長インド・中型株式ファンド	三井住友DS	2011/8/31	116,751
3	イーストスプリング・インド消費関連ファンド	イーストスプリ	2008/5/30	109,239
4	高成長インド・中型株式ファンド(年1回決算型)	三井住友DS	2017/11/22	98,105
5	新光ピュア・インド株式ファンド	AM-One	2006/5/31	91,247
6	イーストスプリング・インド株式オープン	イーストスプリ	2004/9/30	65,534
7	野村インド株投資	野村	2005/6/22	53,557
8	iFreeNEXT インド株インデックス	大和	2023/3/13	50,493
9	HSBCインド・インフラ株式オープン	HSBC	2009/10/1	49,070
10	新興国連続増配成長株オープン	SBI岡三	2012/6/29	29,108
11	(ノムラ・アジアS)ノムラ・印度・フォーカス	野村	2009/9/16	25,153
12	eMAXIS Slim新興国株式インデックス	三菱UFJ	2017/7/31	19,193
13	ダイワ・インド株ファンド	大和	2008/6/13	17,751
14	SBI・パシエアーズ・インド株式インデックス・ファンド	SBI	2023/9/22	16,456
15	SBI・UTIインドファンド	SBI	2006/12/27	14,270

2023年 純資産額上位15位ファンド

順位	ファンド名	投信会社	設定日	純資産額 2023/12/29 (単位:百万円)
1	野村インド株投資	野村	2005/6/22	385,859
2	高成長インド・中型株式ファンド	三井住友DS	2011/8/31	231,682
3	高成長インド・中型株式ファンド(年1回決算型)	三井住友DS	2017/11/22	177,676
4	イーストスプリング・インド株式オープン	イーストスプリ	2004/9/30	174,982
5	イーストスプリング・インド消費関連ファンド	イーストスプリ	2008/5/30	160,055
6	ダイワ・ダイナミック・インド株ファンド	大和	2007/12/26	144,080
7	eMAXIS Slim新興国株式インデックス	三菱UFJ	2017/7/31	129,565
8	新光ピュア・インド株式ファンド	AM-One	2006/5/31	129,525
9	(ノムラ・アジアS)ノムラ・印度・フォーカス	野村	2009/9/16	92,744
10	HSBCインドオープン	HSBC	2004/11/30	91,912
11	アジア・オセアニア好配当成長株オープン(毎月分配型)	SBI岡三	2005/10/27	91,763
12	ビクテ新興国インカム株式ファンド(毎月決算型)	ビクテ	2008/1/31	81,546
13	新興国ハイクオリティ成長株式ファンド	AM-One	2017/12/11	72,147
14	SBI・UTIインドファンド	SBI	2006/12/27	68,788
15	HSBCインド・インフラ株式オープン	HSBC	2009/10/1	62,274

2023年 外国債券型(公販ファンド)

純資産額推移



2023年 年間収益率上位15位ファンド

順位	ファンド名	投信会社	設定日	年間収益率
1	東京海上Rogge世界ハイブリッド証券F<メキシコ・ペソ>(毎月分配型)	東京海上	2013/9/4	40.65
2	UBS世界公共インフラ債券投信 メキシコペソ(年2回決算型)	UBS	2014/7/23	39.74
3	UBS世界公共インフラ債券投信 メキシコペソ(毎月分配型)	UBS	2014/7/23	39.00
4	ハイブリッド証券ファンド(メキシコペソ)	AM-One	2013/7/11	36.73
5	東京海上Rogge世界ハイブリッド証券F<ブラジル・レアル>(毎月分配型)	東京海上	2011/11/8	33.11
6	UBS世界公共インフラ債券投信 ブラジルレアル(毎月分配型)	UBS	2009/7/24	32.29
7	UBS世界公共インフラ債券投信 ブラジルレアル(年2回決算型)	UBS	2009/7/24	32.25
8	ハイブリッド証券ファンド(ブラジルレアル)	AM-One	2009/11/16	29.15
9	野村グローバルボンド投信 E	野村	2014/8/11	26.32
10	野村グローバルボンド投信 F	野村	2014/8/11	26.31
11	インベスコ英国ボンド建て債券F<為替ヘッジなし>(毎月決算型)	インベスコ	2015/5/1	23.98
12	欧州社債ファンド B(為替ヘッジなし)	日興	2014/8/19	22.68
13	ドイツ世界コーポレート・ハイブリッド証券B(年4回・ヘッジなし)	ドイツ	2016/8/8	22.49
14	ダイワ米国リート・プラス(年2回決算型) 為替ヘッジなし	大和	2016/3/1	22.09
15	ダイワ米国リート・プラス(毎月分配型) 為替ヘッジなし	大和	2016/3/1	22.03

※ 公販ファンドとは、ETF、DC専用、SMA専用、公社債投信等を除いた公募投信

2023年 流入額上位15位ファンド

(単位:百万円)

順位	ファンド名	投信会社	設定日	流入額
1	三井住友DSワールド・ボンド・フォーカス2023-09(限定追加型)	三井住友DS	2023/9/26	88,977
2	債券パワード・インカムファンド(資産成長型)	SOMPO	2021/2/26	75,598
3	三菱/マコーリー・Gインフラ債券F<ヘッジなし>毎月決算	三菱UFJ	2012/6/1	71,762
4	GSグローバル社債ターゲット2023-06(限定追加型)	G S	2023/6/16	58,493
5	ルーミス米国投資適格債券ファンド(毎月決算型)	AM-One	2003/10/31	41,171
6	パインブリッジ・キャピタル証券ファンド(為替ヘッジなし)	パインブリッジ	2015/9/4	38,976
7	GS米ドル建て社債ターゲット2023-09(為替ヘッジなし・限定追加型・早期償還条項付)	G S	2023/9/8	37,382
8	パインブリッジ・キャピタル証券ファンド(為替ヘッジあり)	パインブリッジ	2015/9/4	33,730
9	eMAXIS Slim先進国債券インデックス	三菱UFJ	2017/2/27	27,454
10	One G・ターゲット利回り債券ファンド2023-06(限定追加型)	AM-One	2023/6/28	26,982
11	日系企業海外債券オープン(為替ヘッジあり)	三井住友DS	2015/11/12	26,514
12	債券パワード・インカムファンド(毎月分配型)	SOMPO	2021/2/26	22,472
13	野村PIMCO・世界インカム戦略ファンド B	野村	2016/4/22	20,254
14	One G・ターゲット利回り債券ファンド2023-12(限定追加型)	AM-One	2023/12/1	20,117
15	HSBCグローバル・ターゲット利回り債券F2023-02	HSBC	2023/2/20	18,880

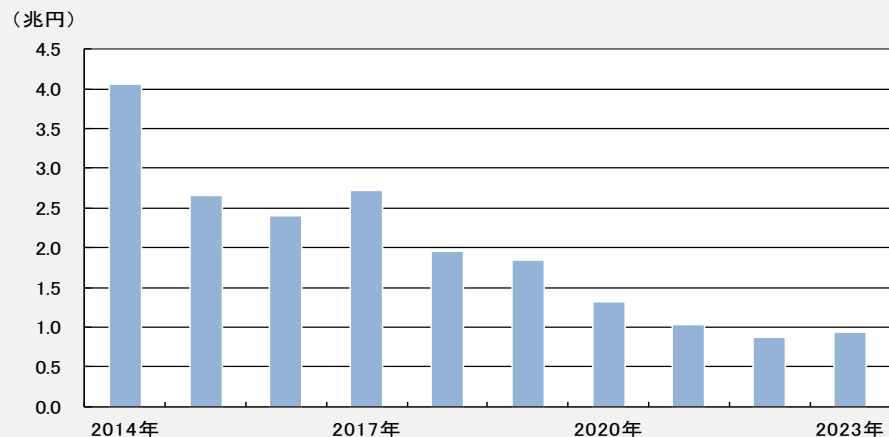
2023年 純資産額上位15位ファンド

(単位:百万円)

順位	ファンド名	投信会社	設定日	純資産額 2023/12/29
1	グローバル・ソプリン・オープン(毎月決算型)	三菱UFJ	1997/12/18	280,149
2	野村PIMCO・世界インカム戦略ファンド A	野村	2016/4/22	242,513
3	三菱/マコーリー・Gインフラ債券F<ヘッジなし>毎月決算	三菱UFJ	2012/6/1	167,378
4	GSグローバル・ターゲット戦略債券ファンド2021-11(限定追加型)	G S	2021/11/17	123,484
5	ハイグレード・オセアニア・ボンド・オープン(毎月分配型)	大和	2003/6/13	121,504
6	シティグループ社債/ダブル・アクセス戦略ファンド2022-12	三井住友DS	2022/12/29	118,387
7	PIMCOグローバル・ターゲット戦略債券ファンド2021-06(限定追加型)	三井住友DS	2021/6/8	111,666
8	債券パワード・インカムファンド(資産成長型)	SOMPO	2021/2/26	109,950
9	GS社債/マクロアラケーター戦略ファンド2022-09	AM-One	2022/9/9	104,133
10	パインブリッジ・キャピタル証券ファンド(為替ヘッジなし)	パインブリッジ	2015/9/4	93,902
11	eMAXIS Slim先進国債券インデックス	三菱UFJ	2017/2/27	92,644
12	短期豪ドル債オープン(毎月分配型)	三井住友DS	2003/4/18	91,765
13	三井住友DSワールド・ボンド・フォーカス2023-09(限定追加型)	三井住友DS	2023/9/26	89,425
14	DIAM高格付インカム・オープン(毎月決算コース)	AM-One	2003/7/15	87,937
15	ダイワ・グローバル債券ファンド(毎月分配型)	大和	2003/10/23	87,850

2023年 エマージング債券型(公販ファンド)

純資産額推移



2023年 年間収益率上位15位ファンド

(単位:%)

順位	ファンド名	投信会社	設定日	年間収益率
1	ロシア・ボンド・オープン(年1回決算型)	大和	2017/8/7	159.87
2	ロシア・ボンド・オープン(毎月決算型)	大和	2017/8/7	159.49
3	PIMCOニューワールドインカムF<メキシコペソ>(毎月分配型)	三菱UFJ	2013/1/16	43.19
4	PIMCOニューワールドインカムF<メキシコペソ>(年2回分配型)	三菱UFJ	2013/2/20	42.90
5	日興ビムコ・ハイインカム・ソブリンF毎月(メキシコペソ)	日興	2013/1/16	42.02
6	野村エマージング債券投信(メキシコペソ)毎月分配型	T&Dアセット	2011/8/10	41.11
7	野村エマージング債券投信(メキシコペソ)年2回決算型	T&Dアセット	2011/8/10	41.00
8	(通貨選択EBF)メキシコペソコース(毎月分配型)	三井住友DS	2013/8/7	39.27
9	ブラジル・ボンド・オープン(年1回決算型)	大和	2013/8/9	37.18
10	りそなブラジル・ソブリン・ファンド(毎月決算型)	大和	2008/11/13	37.10
11	ブラジル・ボンド・オープン(毎月決算型)	大和	2008/11/26	37.08
12	ダイワ・ブラジル・リアル債オープン(毎月分配型)	大和	2008/11/12	37.08
13	ブラジル・ボンド・オープン(年2回決算型)	大和	2008/11/26	37.08
14	ダイワ・ブラジル・リアル債オープン(年2回決算型)	大和	2008/11/12	37.05
15	りそなブラジル・ソブリン・ファンド(年2回決算型)	大和	2008/11/13	37.01

※ 公販ファンドとは、ETF、DC専用、SMA専用、公社債投信等を除いた公募投信

2023年 流入額上位15位ファンド

(単位:百万円)

順位	ファンド名	投信会社	設定日	流入額
1	野村インド債券ファンド(毎月分配型)	野村	2011/11/30	20,607
2	イーストスプリング・インド公益インフラ債券F(毎月決算型)	イーストスプリ	2015/2/10	10,722
3	野村インド債券ファンド(年2回決算型)	野村	2016/12/5	6,213
4	イーストスプリング・インド公益インフラ債券F(年2回決算型)	イーストスプリ	2015/4/10	4,530
5	iFree 新興国債券インデックス	大和	2016/9/8	3,363
6	エマージング・ソブリン・オープン(資産成長型)	三菱UFJ	2013/11/6	2,674
7	イーストスプリング・インドネシア債券オープン(毎月決算)	イーストスプリ	2012/2/29	2,322
8	インデックスF海外新興国債券(1年決算型)	日興	2008/4/1	1,989
9	エマージング・ソブリン・オープン(資産成長型)ヘッジあり	三菱UFJ	2013/11/6	1,468
10	イーストスプリング・インドネシア債券オープン(年2回)	イーストスプリ	2018/2/28	1,376
11	エマージング・ソブリン・オープン(毎月決算型)	三菱UFJ	2003/8/8	1,241
12	HSBCインド債券オープン(毎月決算型)	HSBC	2017/2/1	795
13	中国人民元ソブリンオープン	SBI岡三	2018/10/12	771
14	SMT新興国債券インデックス・オープン	三井住友トラスト	2008/12/15	581
15	三菱UFJインド債券オープン(毎月決算型)	三菱UFJ	2012/6/18	429

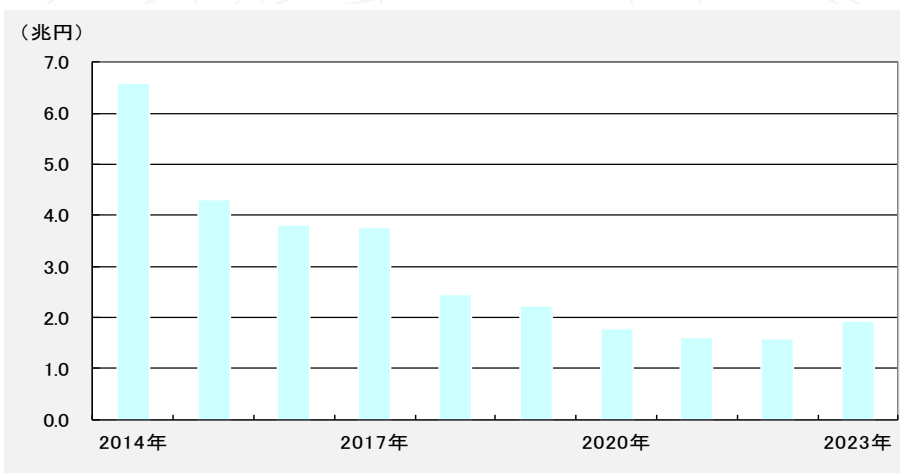
2023年 純資産額上位15位ファンド

(単位:百万円)

順位	ファンド名	投信会社	設定日	純資産額 2023/12/29
1	野村インド債券ファンド(毎月分配型)	野村	2011/11/30	105,156
2	ブラジル・ボンド・オープン(毎月決算型)	大和	2008/11/26	46,088
3	イーストスプリング・インド公益インフラ債券F(毎月決算型)	イーストスプリ	2015/2/10	39,202
4	インド債券ファンド(毎月分配型)	三井住友DS	2012/5/31	24,100
5	フランクリン・ブラジル国債ファンド(毎月分配)	フランクリン	2008/10/31	22,700
6	三菱UFJ新興国債券ファンド<ブラジルリアル>(毎月分配型)	三菱UFJ	2009/4/28	21,654
7	メキシコ債券オープン(毎月分配型)	三井住友DS	2012/6/1	20,760
8	エマージング・ソブリン・オープン(毎月決算型)	三菱UFJ	2003/8/8	20,001
9	ダイワ・ブラジル・リアル債オープン(毎月分配型)	大和	2008/11/12	18,552
10	野村インド債券ファンド(年2回決算型)	野村	2016/12/5	16,648
11	ニッセイ短期インド債券ファンド(毎月決算型)	ニッセイ	2014/8/29	16,224
12	新光ブラジル債券ファンド	AM-One	2008/12/22	14,928
13	イーストスプリング・インド公益インフラ債券F(年2回決算型)	イーストスプリ	2015/4/10	14,755
14	インド債券オープン(毎月決算型)	三菱UFJ	2011/8/19	14,601
15	GSエマージング通貨債券ファンド	G S	2008/3/28	14,458

2023年 ハイイールド債券型(公販ファンド)

純資産額推移



2023年 流入額上位15位ファンド

(単位:百万円)

順位	ファンド名	投信会社	設定日	流入額
1	フィデリティ・USハイ・イールド・ファンド B	フィデリティ	1998/4/1	112,287
2	フィデリティ・USハイ・イールド・ファンド D	フィデリティ	2013/5/23	46,341
3	野村米国ハイ・イールド債券投信(米ドル)毎月分配型	野村	2009/1/28	39,202
4	野村米国好利回り社債投信D	野村	2006/11/30	13,026
5	みずほUSハイイールドオープン(年1回決算型)ヘッジなし	AM-One	2013/9/6	9,048
6	野村米国ハイ・イールド債券投信(米ドル)年2回決算型	野村	2009/1/28	7,058
7	野村米国好利回り社債投信B	野村	2006/11/30	5,948
8	フィデリティ・USハイ・イールド・ファンド A	フィデリティ	2017/11/24	2,824
9	MS USハイイールド債券ファンド(年1回・ヘッジなし)	AM-One	2020/7/31	2,606
10	フィデリティ・USハイ・イールド・ファンド C	フィデリティ	2017/11/24	2,190
11	米国ハイイールド債券ファンド 米ドル	AM-One	2009/10/30	2,169
12	ボンド・ゼロトリプル(資産成長型)	三井住友DS	2019/11/6	2,007
13	GSアジア・ハイ・イールド債券ファンド(アジア通貨)	G S	2011/10/11	1,980
14	野村米国好利回り社債投信C	野村	2006/11/30	987
15	キャピタル・グローバル・ハイインカム債券ファンド B	キャピタル	2022/12/15	956

2023年 年間収益率上位15位ファンド

(単位:%)

順位	ファンド名	投信会社	設定日	年間収益率
1	アムンディ・リソな米国ハイ・イールド債券F(メキシコペソ)	アムンディ	2013/10/11	46.01
2	アムンディ・欧州ハイ・イールド債券F(メキシコペソ)	アムンディ	2014/1/14	45.33
3	アムンディ・欧州ハイ・イールド債券F(MXペソ)年2回	アムンディ	2016/1/14	45.05
4	DWS欧州ハイ・イールド債券F(メキシコペソ)(毎月分配型)	ドイツェ	2013/8/23	44.51
5	野村PIMCO米国ハイイールド債券投信(MXペソ)毎月	野村	2009/9/9	43.53
6	PIMCO米国ハイイールド債券通貨選択型F(メキシコペソ)	三井住友トラスト	2013/8/22	42.63
7	野村PIMCO米国ハイイールド債券投信(MXペソ)年2回	野村	2009/9/9	41.28
8	野村新米国ハイ・イールド債券投信(メキシコペソ)年2回決算型	野村	2014/8/11	40.83
9	野村新米国ハイ・イールド債券投信(メキシコペソ)毎月分配型	野村	2014/8/11	40.78
10	野村米国ハイ・イールド債券投信(メキシコペソ)毎月分配型	野村	2014/4/22	40.70
11	野村米国ハイ・イールド債券投信(メキシコペソ)年2回決算型	野村	2014/4/22	40.52
12	三菱UFJ新興国高利回り社債F<メキシコペソ>(毎月分配型)	三菱UFJ	2013/5/29	39.12
13	アムンディ・欧州ハイ・イールド債券F(BRLリアル)年2回	アムンディ	2016/1/14	35.14
14	アムンディ・リソな米国ハイ・イールド債券F(ブラジルリアル)	アムンディ	2009/11/6	35.03
15	アムンディ・欧州ハイ・イールド債券F(ブラジルリアル)	アムンディ	2011/1/31	34.89

2023年 純資産額上位15位ファンド

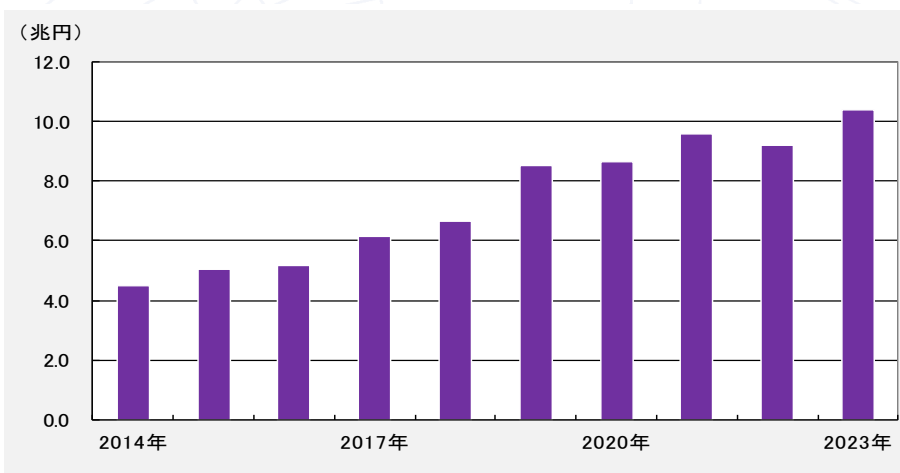
(単位:百万円)

順位	ファンド名	投信会社	設定日	純資産額 2023/12/29
1	フィデリティ・USハイ・イールド・ファンド B	フィデリティ	1998/4/1	653,875
2	フィデリティ・USハイ・イールド・ファンド D	フィデリティ	2013/5/23	132,259
3	野村米国ハイ・イールド債券投信(米ドル)毎月分配型	野村	2009/1/28	113,555
4	ビムコハイ・インカム毎月分配型ファンド	三菱UFJ	2003/8/8	62,075
5	みずほUSハイイールドオープンB(ヘッジなし)	AM-One	2004/6/30	58,856
6	みずほUSハイイールドオープン(年1回決算型)ヘッジなし	AM-One	2013/9/6	48,941
7	フィデリティ・グローバル・ハイ・イールドF(毎月決算型)	フィデリティ	2008/12/11	37,952
8	GSハイ・イールド・ボンド・ファンド	G S	2004/9/17	37,416
9	野村グローバル・ハイ・イールド債券投信(資源国通貨)毎月分配型	野村	2010/4/23	35,285
10	野村米国ハイ・イールド債券投信(ブラジルリアル)毎月分配型	野村	2009/1/28	32,819
11	野村米国ハイ・イールド債券投信(米ドル)年2回決算型	野村	2009/1/28	30,399
12	ビムコ・グローバル・ハイイールド・ファンド(毎月分配型)	三菱UFJ	2004/9/30	27,850
13	野村米国ハイ・イールド債券投信(豪ドル)毎月分配型	野村	2009/1/28	21,852
14	野村米国好利回り社債投信D	野村	2006/11/30	21,701
15	欧州ハイ・イールド・ボンド・ファンド(豪ドルコース)	野村	2008/8/11	20,888

※ 公販ファンドとは、ETF、DC専用、SMA専用、公社債投信等を除いた公募投信

2023年 複合資産型(公販ファンド)

純資産額推移



2023年 年間収益率上位15位ファンド

(単位: %)

順位	ファンド名	投信会社	設定日	年間収益率
1	Tracers S&P500ゴールドプラス	日興	2022/8/31	43.68
2	ダブルライン・シラー・ケープ米国株式プラス<ヘッジなし>	AM-One	2017/4/28	33.10
3	フィデリティ・ターゲット・デットFアクティブ2060	フィデリティ	2018/9/26	30.23
4	BNPパリバ・ブラジル・ファンド(バランス型)	BNPパリバ	2007/11/16	29.62
5	フィデリティ・ターゲット・デットFベーシック2065	フィデリティ	2022/2/28	29.40
6	フィデリティ・ターゲット・デットFベーシック2070	フィデリティ	2022/2/28	29.26
7	ハッピーエイジング・ファンド20	SOMPO	2000/7/31	29.03
8	フィデリティ・ターゲット・デットFベーシック2060	フィデリティ	2018/9/26	29.01
9	米国3倍4資産リスク分散ファンド(毎月決算型)	大和	2019/10/15	28.74
10	米国3倍4資産リスク分散ファンド(隔月決算型)	大和	2019/10/15	28.61
11	米国3倍4資産リスク分散ファンド(年2回決算型)	大和	2019/10/15	28.11
12	NZAM・ベータ米国2資産(株式+REIT)	農中全共連	2020/2/13	27.76
13	ニッセイ日経225高値参照型アロケーションファンド	ニッセイ	2020/10/1	27.15
14	グローバル5.5倍バランスファンド(1年決算型)	日興	2020/2/12	26.85
15	フィデリティ・ターゲット・デットFベーシック2055	フィデリティ	2020/9/28	26.65

※ 公販ファンドとは、ETF、DC専用、SMA専用、公社債投信等を除いた公募投信

2023年 流入額上位15位ファンド

(単位: 百万円)

順位	ファンド名	投信会社	設定日	流入額
1	あおぞら・新グローバル分散ファンド(限定追加型)2023-07	あおぞら	2023/7/28	58,074
2	のむらっぴ・ファンド(普通型)	野村	2010/3/15	51,747
3	アムンディ・みらい定期便	アムンディ	2019/8/23	48,926
4	世界経済インデックスファンド	三井住友トラスト	2009/1/16	44,646
5	MUFGウェルス・インサイト・ファンド(標準型)	三菱UFJ	2021/5/25	42,247
6	eMAXIS Slimバランス(8資産均等型)	三菱UFJ	2017/5/9	38,213
7	あおぞら・新グローバル分散ファンド(限定追加型)2023-10	あおぞら	2023/10/31	32,024
8	のむらっぴ・ファンド(積極型)	野村	2010/3/15	31,960
9	あおぞら・新グローバル分散ファンド(限定追加型)2023-04	あおぞら	2023/4/25	29,147
10	NWQフレキシブル・インカムFヘッジなし(毎月)	三井住友トラスト	2018/12/6	28,905
11	つみたて8資産均等バランス	三菱UFJ	2017/8/16	23,592
12	セゾン・グローバルバランスファンド	セゾン	2007/3/15	23,252
13	ピクテ・ゴールデン・リスクプレミアム・ファンド	ピクテ	2020/6/26	20,990
14	あおぞら・新グローバル分散ファンド(限定追加型)2023-01	あおぞら	2023/1/31	20,371
15	SMBC円資産ファンド	三井住友DS	2015/11/12	16,210

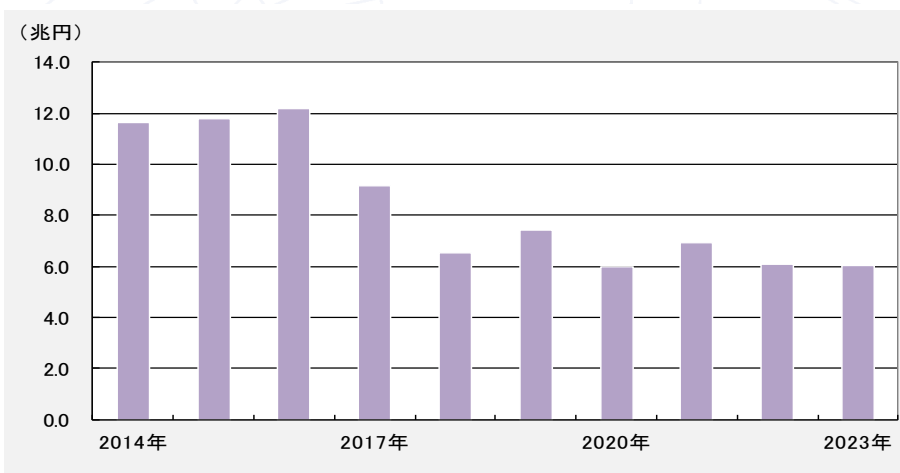
2023年 純資産額上位15位ファンド

(単位: 百万円)

順位	ファンド名	投信会社	設定日	純資産額 2023/12/29
1	投資のソムリエ	AM-One	2012/10/26	422,876
2	セゾン・グローバルバランスファンド	セゾン	2007/3/15	418,355
3	東京海上・円資産バランスファンド(毎月)	東京海上	2012/11/9	350,985
4	のむらっぴ・ファンド(普通型)	野村	2010/3/15	317,233
5	スマート・ファイブ(毎月決算型)	日興	2013/7/16	287,582
6	財産3分法ファンド(不動産・債券・株式)毎月分配型	日興	2003/8/5	268,142
7	世界経済インデックスファンド	三井住友トラスト	2009/1/16	242,054
8	eMAXIS Slimバランス(8資産均等型)	三菱UFJ	2017/5/9	235,667
9	ピクテ・マルチアセット・アロケーション・ファンド	ピクテ	2013/12/12	234,906
10	NWQフレキシブル・インカムFヘッジなし(毎月)	三井住友トラスト	2018/12/6	226,296
11	グローバル3倍3分法ファンド(1年決算型)	日興	2018/10/4	172,610
12	のむらっぴ・ファンド(積極型)	野村	2010/3/15	168,262
13	東京海上・円資産バランスファンド(年1回)	東京海上	2014/11/10	163,514
14	リスク抑制世界8資産バランスファンド	AM-One	2016/10/24	152,420
15	JP4資産バランスファンド(安定成長コース)	JP投信	2016/2/18	147,274

2023年 不動産投信型(公販ファンド)

純資産額推移



2023年 年間収益率上位15位ファンド

順位	ファンド名	投信会社	設定日	年間収益率
1	野村北米REIT投信(メキシコベスコース)年2回決算型	野村	2014/6/9	41.68
2	野村北米REIT投信(メキシコベスコース)毎月分配型	野村	2014/6/9	41.40
3	ドイチェ・グローバルREIT投信(ブラジルリアル)(年2回決算型)	ドイチェ	2009/12/18	36.55
4	ドイチェ・グローバルREIT投信(ブラジルリアル)(毎月分配型)	ドイチェ	2009/12/18	36.42
5	楽天USリート・トリプルエンジン・プラス(リアル)毎月分配型	楽天	2016/1/7	35.57
6	楽天USリート・トリプルエンジン(リアル)毎月分配型	楽天	2010/8/31	34.97
7	野村北米REIT投信(ブラジルリアルコース)年2回決算型	野村	2009/10/21	33.16
8	野村北米REIT投信(ブラジルリアルコース)毎月分配型	野村	2009/10/21	33.16
9	東京海上J-REIT投信(メキシコペソ)毎月分配型	東京海上	2014/7/28	32.78
10	東京海上J-REIT投信(メキシコペソ)年2回決算型	東京海上	2014/7/28	32.68
11	欧州不動産戦略ファンド(3ヵ月決算型)	AM-One	2014/6/6	27.44
12	欧州不動産戦略ファンド(年1回決算型)	AM-One	2014/6/6	27.37
13	三菱/マコーリー・オーストラリアREITファンド<為替ヘッジなし>(毎月決算型)	三菱UFJ	2015/3/20	26.53
14	野村グローバルREITプレミアム(通貨セレクト)年2回	野村	2012/4/19	26.19
15	インフラ関連好配当資産ファンド(毎月決算型)(米ドル)	SBI岡三	2014/11/28	26.15

※ 公販ファンドとは、ETF、DC専用、SMA専用、公社債投信等を除いた公募投信

2023年 流入額上位15位ファンド

(単位:百万円)

順位	ファンド名	投信会社	設定日	流入額
1	ダイワ・US-REIT・オープン(毎月決算型)B	大和	2004/7/21	63,027
2	フィデリティ・USリート・ファンドB	フィデリティ	2003/12/9	49,699
3	新光US-REITオープン	AM-One	2004/9/30	39,518
4	J-REIT・リサーチ・オープン(毎月決算型)	三井住友トラスト	2005/1/17	19,219
5	ダイワ・US-REIT・オープン(毎月決算型)A	大和	2004/7/21	7,534
6	ダイワJ-REITオープン(毎月分配型)	大和	2004/5/18	6,804
7	ワールド・リート・セレクション(アジア)	SBI岡三	2007/7/31	4,839
8	フィデリティ・Jリート・アクティブ・ファンド	フィデリティ	2012/12/14	4,336
9	ダイワ・US-REIT・オープン(年1回決算)ヘッジなし	大和	2013/8/22	4,028
10	インデックスファンドJリート	日興	2004/10/22	3,950
11	eMAXIS Slim国内リートインデックス	三菱UFJ	2019/10/31	3,566
12	GSグローバル・リアルアセット・ファンド(ヘッジなし)	G S	2022/9/28	2,464
13	三井住友・DC外国リートインデックスファンド	三井住友DS	2016/9/23	2,454
14	eMAXIS Slim先進国リートインデックス	三菱UFJ	2019/10/31	2,262
15	SMT J-REITインデックス・オープン	三井住友トラスト	2008/1/9	1,666

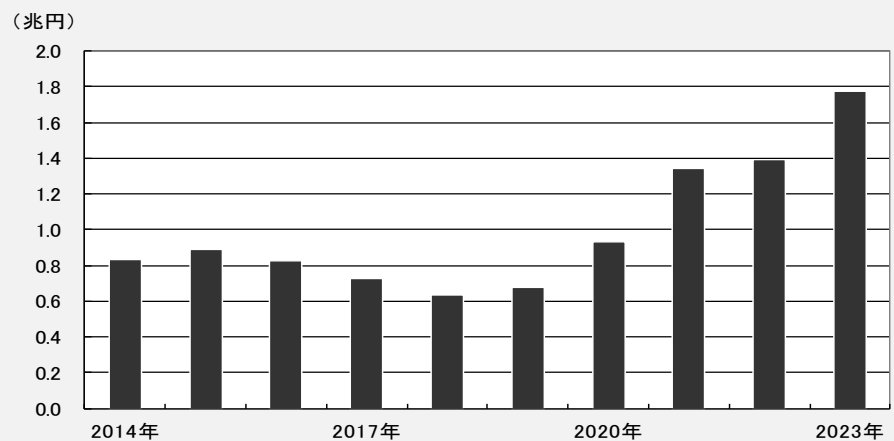
2023年 純資産額上位15位ファンド

(単位:百万円)

順位	ファンド名	投信会社	設定日	純資産額 2023/12/29
1	ダイワ・US-REIT・オープン(毎月決算型)B	大和	2004/7/21	753,821
2	フィデリティ・USリート・ファンドB	フィデリティ	2003/12/9	723,501
3	新光US-REITオープン	AM-One	2004/9/30	457,439
4	J-REIT・リサーチ・オープン(毎月決算型)	三井住友トラスト	2005/1/17	386,785
5	ダイワJ-REITオープン(毎月分配型)	大和	2004/5/18	344,913
6	ラサール・グローバルREITファンド(毎月分配型)	日興	2004/3/26	272,682
7	しんきんJリートオープン(毎月決算型)	しんきん	2005/2/1	198,266
8	ダイワ米国内リート・ファンド(毎月分配型)為替ヘッジなし	大和	2004/5/20	192,715
9	DIAM世界リートインデックスファンド(毎月分配型)	AM-One	2006/6/12	180,190
10	ワールド・リート・オープン(毎月決算型)	三菱UFJ	2004/7/2	108,617
11	ニッセイJ-REITファンド(毎月決算型)	ニッセイ	2006/6/21	88,545
12	ニッセイ世界リートオープン(毎月決算型)	ニッセイ	2013/10/31	83,100
13	アジア好利回りリート・ファンド	三井住友DS	2011/9/30	81,390
14	MHAM J-REITインデックスファンド(毎月決算型)	AM-One	2003/10/30	79,699
15	ダイワ・グローバルREIT・オープン(毎月分配型)	大和	2005/6/24	73,251

2023年 その他(公販ファンド)

純資産額推移



2023年 年間収益率上位15位ファンド

(単位:%)

順位	ファンド名	投信会社	設定日	年間収益率
1	iFreeレバレッジFANG+	大和	2020/8/19	217.63
2	NASDAQ100 3倍ブル	大和	2020/10/23	185.62
3	SBI日本株4.3ブル	SBI	2017/12/19	160.24
4	楽天日本株4.3倍ブル	楽天	2015/10/7	159.94
5	NASDAQ100トリプル(マルチアイ搭載)	大和	2021/3/26	119.85
6	レバレッジ・ドラッカー研究所米国株ファンド	大和	2022/12/20	114.51
7	auAMレバレッジNASDAQ100	auアセット	2022/7/28	107.86
8	iFreeレバレッジNASDAQ100	大和	2018/10/19	107.22
9	(ダイワ・ブルベアF6)ブル3倍日本株ポートフォリオ6	大和	2021/4/16	105.60
10	楽天レバレッジNASDAQ-100	楽天	2021/11/17	104.95
11	楽天日本株トリプル・ブル	楽天	2009/6/19	104.48
12	(野村ハイパーブル・ベア9)日本ハイパーブル9	野村	2022/6/30	84.27
13	S&P500・4倍ブル型ファンド	T&Dアセット	2022/2/17	79.46
14	SOMPOスイッチNASDAQ100レバレッジ2.5倍	SOMPO	2022/5/9	70.60
15	One日本株ダブル・ブルファンド2	AM-One	2022/8/31	65.76

※ 公販ファンドとは、ETF、DC専用、SMA専用、公社債投信等を除いた公募投信

2023年 流入額上位15位ファンド

(単位:百万円)

順位	ファンド名	投信会社	設定日	流出入額
1	三菱UFJ純金ファンド	三菱UFJ	2011/2/7	30,289
2	楽天日本株3.8倍ベアII	楽天	2022/3/16	29,941
3	SBI日本株3.8ベアII	SBI	2022/10/4	29,003
4	先進国好利回りCB2023-03(ヘッジあり)(限定追加型)	三菱UFJ	2023/3/10	28,598
5	ニッセイ/シュローダー好利回りCB2023-02(ヘッジあり・限定追加型)	ニッセイ	2023/2/27	24,330
6	ビクテ・ゴールド(為替ヘッジなし)	ビクテ	2019/9/19	20,464
7	先進国好利回りCB2023-03(ヘッジなし)(限定追加型)	三菱UFJ	2023/3/10	17,827
8	JPMグローバル高利回りCBファンド(ヘッジなし、限定追加型)2023-11	JPモルガン	2023/11/7	15,919
9	auAMレバレッジNASDAQ100	auアセット	2022/7/28	14,976
10	ダブル・ブレイン・コア(スタンダード)	野村	2022/4/26	14,139
11	JPMグローバル高利回りCBファンド(ヘッジあり、限定追加型)2023-11	JPモルガン	2023/11/7	8,939
12	東京海上・先進国好利回りCBファンド2023-09(ヘッジあり)(限定追加型)	東京海上	2023/9/25	7,943
13	ビクテ・ゴールド(為替ヘッジあり)	ビクテ	2011/12/28	7,203
14	(ダイワ・ブルベアF6)ベア2倍日本株ポートフォリオ6	大和	2021/4/16	5,913
15	ゴールド・ファンド(為替ヘッジなし)	日興	2017/7/31	5,129

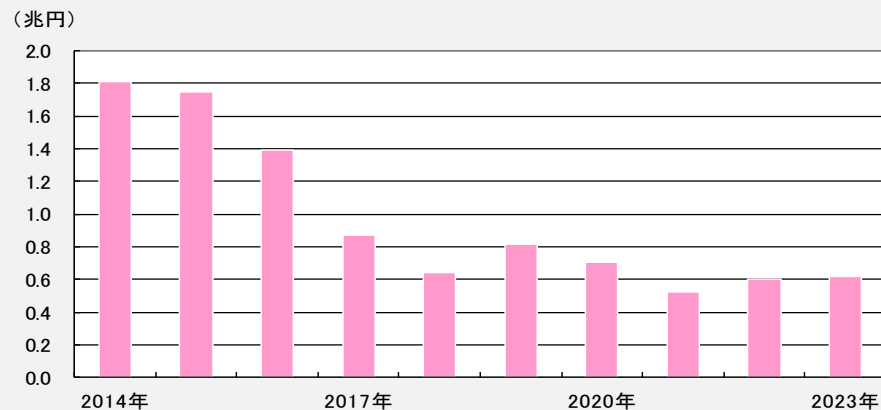
2023年 純資産額上位15位ファンド

(単位:百万円)

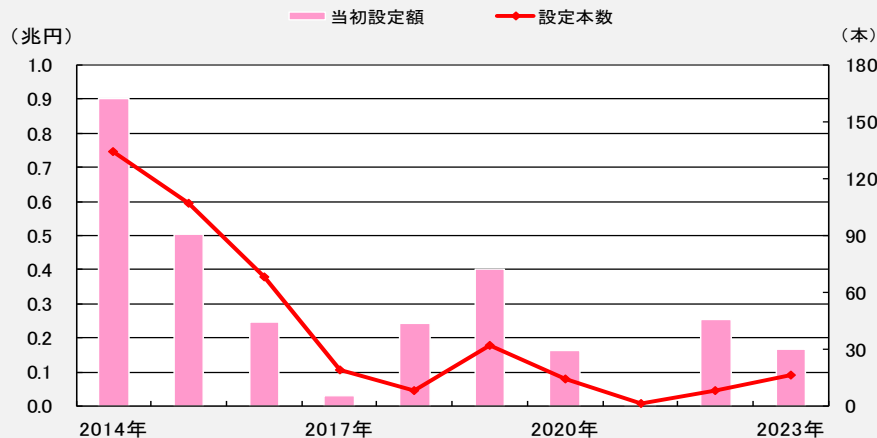
順位	ファンド名	投信会社	設定日	純資産額 2023/12/29
1	iFreeレバレッジNASDAQ100	大和	2018/10/19	257,682
2	ダブル・ブレイン	野村	2018/11/9	205,287
3	三菱UFJ純金ファンド	三菱UFJ	2011/2/7	149,457
4	ビクテ・ゴールド(為替ヘッジあり)	ビクテ	2011/12/28	82,286
5	ダブル・ブレイン(ブル)	野村	2021/3/3	73,260
6	ダブル・ブレイン・コア(スタンダード)	野村	2022/4/26	59,737
7	JPMグローバル高利回りCBファンド(ヘッジあり)2022-08	JPモルガン	2022/8/10	58,124
8	ビクテ・ゴールド(為替ヘッジなし)	ビクテ	2019/9/19	51,878
9	楽天レバレッジNASDAQ-100	楽天	2021/11/17	48,132
10	楽天日本株4.3倍ブル	楽天	2015/10/7	39,812
11	先進国好利回りCB2023-03(ヘッジあり)(限定追加型)	三菱UFJ	2023/3/10	29,450
12	iFreeレバレッジS&P500	大和	2018/8/31	25,760
13	SBI日本株4.3ブル	SBI	2017/12/19	25,360
14	ニッセイ/シュローダー好利回りCB2023-02(ヘッジあり・限定追加型)	ニッセイ	2023/2/27	24,621
15	(ダイワ・ブルベアF6)ブル3倍日本株ポートフォリオ6	大和	2021/4/16	24,226

2023年 単位型投信

純資産額推移



当初設定額・設定本数推移



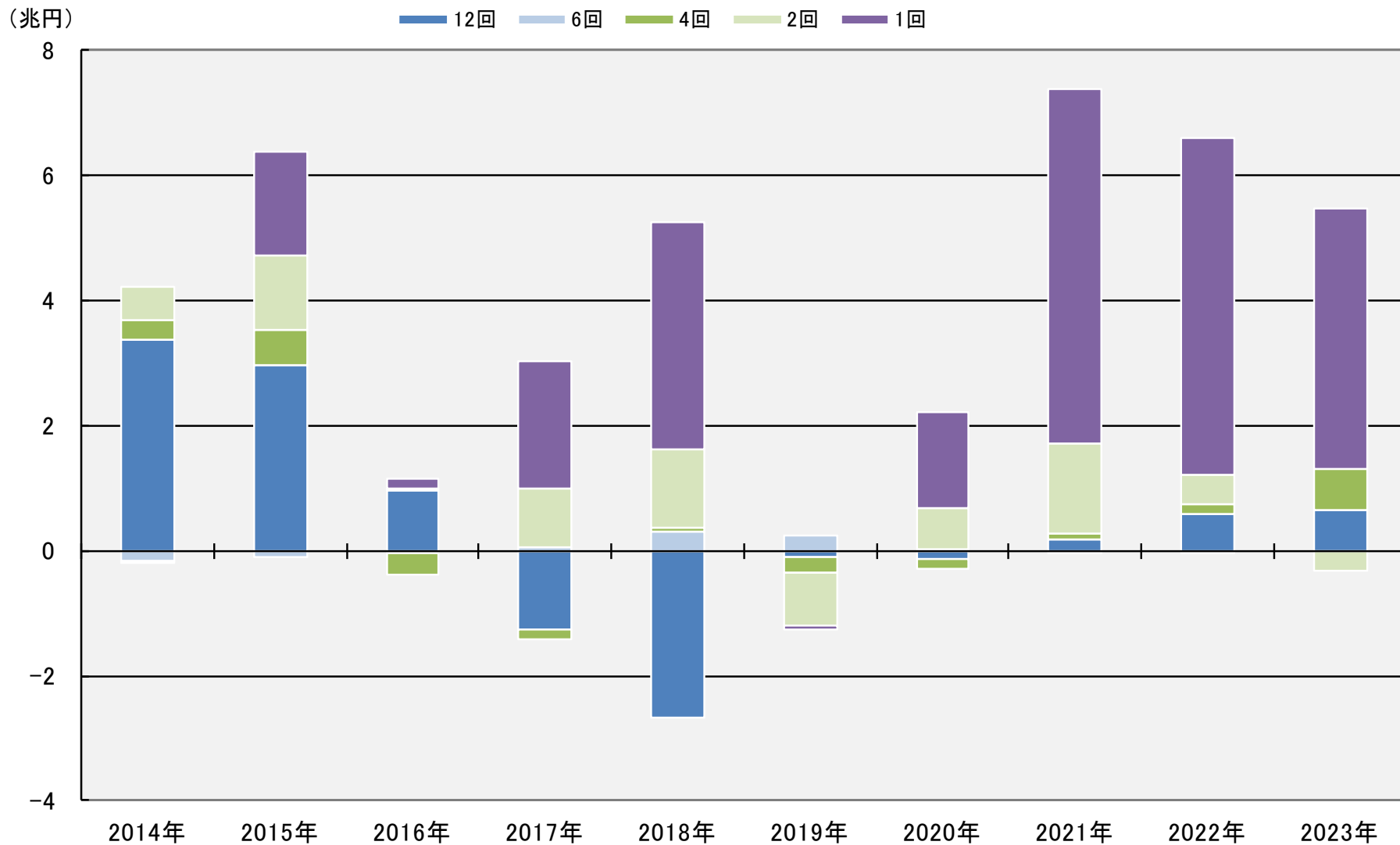
2023年 当初設定額上位30ファンド

順位	ファンド名	投信会社	設定日	当初設定額 (百万円)	純資産額 2023/12/29 (百万円)
1	(早期償還条項付)リオープン・ジャパン2301	野村	2023/1/25	104,744	
2	SG社債/国際分散投資戦略ファンド2023-09	三井住友トラスト	2023/9/1	13,651	13,641
3	日本企業社債ファンド2023-07	大和	2023/7/31	10,285	10,194
4	日本企業社債ファンド2023-02	大和	2023/2/28	8,020	7,896
5	日本企業社債ファンド2023-05	大和	2023/5/26	7,949	7,950
6	日本企業社債ファンド2023-09	大和	2023/9/29	4,407	4,417
7	円建てニッポン社債ファンド2023-05	大和	2023/5/31	3,784	3,726
8	日本企業社債ファンド2023-12	大和	2023/12/22	3,096	3,096
9	パークレイズ社債/インカム戦略F2023-07	SOMPO	2023/7/27	3,042	3,031
10	パークレイズ社債/インカム戦略F2023-10	SOMPO	2023/10/27	2,362	2,421
11	MS社債(早期償還条項付)/BASIC戦略F2023-01	SOMPO	2023/1/6	1,707	1,629
12	GS社債/マクロアロケーター戦略指数参照型ファンド2023-03	AM-One	2023/3/31	1,144	1,117
13	世界株式インデックス戦略ファンド(資産成長型)2023-07	SOMPO	2023/7/31	814	816
14	世界株式インデックス戦略ファンド(償還条項付)2023-07	SOMPO	2023/7/31	755	763
15	MS社債(早期償還条項付)/BASIC戦略F2023-06	SOMPO	2023/6/30	551	536
16	MS社債(早期償還条項付)/BASIC戦略F2023-03	SOMPO	2023/3/31	481	478
17					
18					
19					
20					
21					
22					
23					
24					
25					
26					
27					
28					
29					
30					

※ 全公販ファンドから単位型投信を抽出

定期分配型ファンドの動向

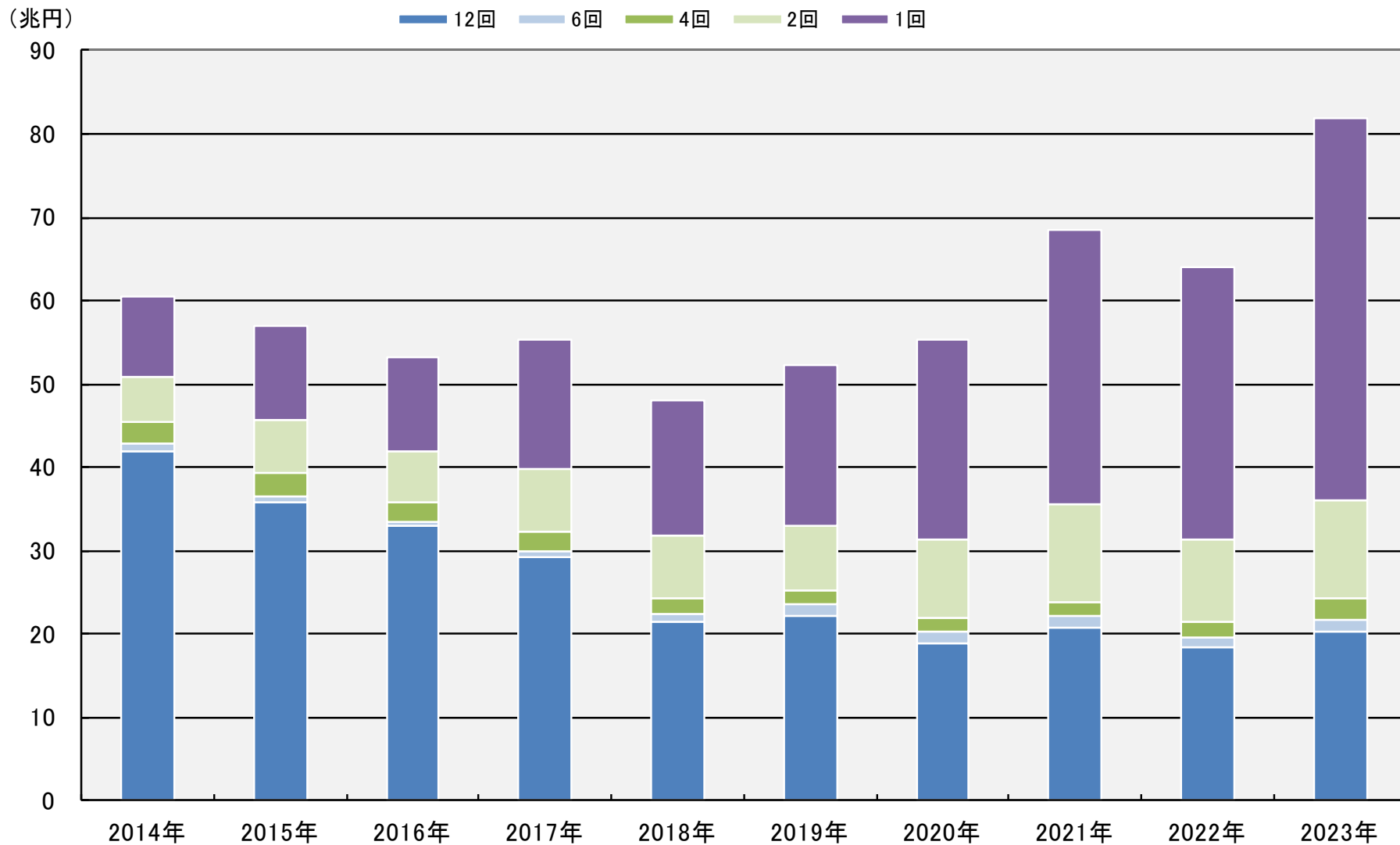
決算回数別 流出入額推移（公販ファンド）



※ 公販ファンドとは、ETF、DC専用、SMA専用、公社債投信等を除いた公募投信

定期分配型ファンドの動向

決算回数別 純資産額推移（公販ファンド）



※ 公販ファンドとは、ETF、DC専用、SMA専用、公社債投信等を除いた公募投信

2023年 分配金利回り上位30ファンド(公販、毎月分配型ファンド)

順位	ファンド名	投信会社	分類	設定日	販売手数料 (上限) (%)	運用管理 費用 (%)	年間 分配金 (円)	基準価額 2023/12/29 (円)	1年累積 リターン (%)	分配金 利回り (%)	主な販売会社
1	りそなアジア・ハイ・イールド債券F(高金利通貨)	SOMPO	ハイイールド債券型	2011/9/30	3.300	1.012	360	1,066	7.52	26.95	りそな銀行、埼玉りそな銀行、関西みらい銀行
2	フィデリティ・グローブ・オポチュニティ・ファンドD	フィデリティ	外国株式型	2023/3/29	3.300	1.645	2,000	11,920	41.46	26.74	三菱UFJモルガン・スタンレー証券
3	東京海上Rogge世界ハイブリッド証券F<ブラジル・レアル>(毎月分配型)	東京海上	外国債券型	2011/11/8	3.300	1.015	360	1,543	33.11	24.54	三菱UFJモルガン・スタンレー証券
4	インベスコ世界厳選株式オープン(ヘッジなし・毎月決算型)	インベスコ	外国株式型	1999/1/7	3.300	1.903	1,800	9,106	35.30	21.80	三井住友銀行、三菱UFJ信託銀行 他
5	豪州高配当株ツインαファンド(毎月分配型)	T&Dアセット	外国株式型	2012/8/31	4.400	1.463	240	993	10.23	21.28	あかつき証券、マネックス証券、東武証券 他
6	GS日本株・プラス(通貨分散コース)	G S	国内株式型	2006/6/14	3.850	1.650	1,700	10,314	50.36	21.09	群馬銀行、武蔵野銀行 他
7	イノベーション・インサイト世界株式戦略ファンド(予想分配金提示型)	三井住友トラスト	外国株式型	2022/11/28	3.300	1.188	1,700	11,634	47.40	20.29	浜銀TT証券
8	米国リート・プレミアムF(毎月分配型)通貨プレミアム	T&Dアセット	不動産投信型	2012/8/31	3.850	1.353	300	1,272	3.35	19.69	東海東京証券、とちぎんTT証券、ワイエム証券 他
9	ブラジル株式ツインαファンド(毎月分配型)(シングルα・米ドル)	T&Dアセット	エマージング株式型	2014/12/19	4.400	1.463	240	1,317	29.47	19.56	東武証券、マネックス証券、SB証券 他
10	三菱UFJ リートオープン(毎月決算型)	三菱UFJ	不動産投信型	2017/6/1	2.200	1.100	2,050	8,541	-0.63	19.23	SB証券、楽天証券、GMOクリック証券 他
11	ダイワJ-REITオープン(毎月分配型)	大 和	不動産投信型	2004/5/18	2.200	0.792	440	1,872	-1.13	18.80	みずほ銀行、あおぞら銀行、みずほ証券 他
12	ブラジル株式ツインαファンド(毎月分配型)(ツインα)	T&Dアセット	エマージング株式型	2014/12/19	4.400	1.463	60	335	23.23	18.40	東武証券、マネックス証券、SB証券 他
13	三菱UFJ米国高配当株式プラス(為替ヘッジなし)(毎月決算型)	三菱UFJ	外国株式型	2013/6/28	3.300	1.364	1,700	9,932	24.51	18.13	三菱UFJ銀行、三菱UFJ信託銀行 他
14	フィデリティ・米国株式ファンドF	フィデリティ	外国株式型	2020/8/6	3.300	1.650	1,700	11,428	40.94	18.09	フィデリティ証券、南都銀行、PWM日本証券 他
15	USリート・インデックス・ファンド(ヘッジなし/毎月)	大 和	不動産投信型	2020/9/29	3.300	0.688	3,000	17,259	20.73	17.54	SB証券、楽天証券、松井証券 他
16	JPMアメリカ成長株ファンド(ヘッジなし、毎月)予想分配金提示型	JPモルガン	外国株式型	2021/1/25	3.300	1.023	1,600	11,388	41.70	17.34	りそな銀行、関西みらい銀行、埼玉りそな銀行
17	JPX日経400アクティブ・プレミアム・オープン(毎月決算型)	ニッセイ	国内株式型	2015/2/12	3.300	1.128	420	2,663	28.80	17.23	三菱UFJモルガン・スタンレー証券、光世証券 他
18	ダイワ米国高金利社債F 通貨セレクト(毎月分配型)	大 和	ハイイールド債券型	2012/7/6	3.300	1.188	600	3,837	29.15	17.17	大和証券、OKB証券
19	アライアンスB・米国成長株投信D	アライアンス	外国株式型	2014/9/16	3.300	1.727	1,600	11,508	41.97	17.16	あおぞら銀行、三菱UFJ銀行、りそな銀行 他
20	MHAM米国好配当株式ファンド(毎月決算型)ヘッジなし	AM-One	外国株式型	2013/9/26	3.300	1.925	1,870	11,230	20.23	17.04	みずほ銀行、みずほ信託銀行、第四北越銀行 他
21	ダイワ米国株主還元株αクワトロプレミアム(毎月分配型)	大 和	外国株式型	2015/10/20	3.300	1.348	600	3,791	26.12	16.98	大和証券
22	日本株厳選ファンド・トルコリラコース	三井住友DS	国内株式型	2013/7/26	3.850	1.568	420	2,767	28.07	16.74	ひろぎん証券、香川証券、寿証券 他
23	フィデリティ・世界割安成長株投信D(毎月決算・ヘッジなし)	フィデリティ	外国株式型	2021/11/30	3.300	1.650	1,700	11,119	27.49	16.71	三菱UFJ銀行、フィデリティ証券、中国銀行 他
24	ニッセイグローバル好配当株式プラス(毎月決算型)	ニッセイ	外国株式型	2011/11/1	3.300	1.727	270	1,677	20.84	16.59	楽天証券、SB証券、auカブコム証券 他
25	野村未来トレンド発見ファンドD(為替ヘッジなし)	野 村	外国株式型	2020/1/31	3.300	1.705	1,500	11,514	41.74	16.15	野村証券、SB証券、中銀証券 他
26	新光US-REITオープン	AM-One	不動産投信型	2004/9/30	3.300	1.683	300	1,851	15.50	15.91	三菱UFJ銀行、みずほ信託銀行 他
27	DWS欧州ハイ・イールド債券F(トルコリラ)(毎月分配型)	ドイチェ	ハイイールド債券型	2013/8/23	3.300	1.183	240	1,364	5.37	15.77	みずほ証券、楽天証券、SB証券 他
28	通貨選択型アメリカン・エクвити・αクワトロ(毎月分配)	大 和	外国株式型	2015/6/26	3.300	1.238	360	2,100	7.56	15.64	クレディ・スイス証券、SB証券、楽天証券 他
29	ダイワ米国リート・プラス(毎月分配型)為替ヘッジなし	大 和	外国債券型	2016/3/1	3.300	1.243	1,160	7,760	22.03	15.56	大和証券、UBS証券
30	ピクテ・バイオ医薬品F(毎月決算型)ヘッジなし	ピクテ	外国株式型	2004/10/29	3.300	2.090	1,800	10,512	6.96	15.50	東海東京証券、SMBC日興証券、ワイエム証券 他

※ 公販ファンドとは、ETF、DC専用、SMA専用、公社債投信を除いた公募投信

※ 分配金利回り(%)=[実績分配金×(決算回数÷実績決算回数)]÷基準価額×100 (実績は、直近1年。基準価額は、1年前もしくは設定日のデータ)

※ 1年累積リターン(%)は分配金再投資基準価額により計算。設定後1年に満たないファンドは設定来トータルリターン。

- 本レポートに関する著作権、知的財産権等一切の権利は三菱アセット・ブレインズ株式会社(以下、MAB)に帰属し、許可なく複製、転載、引用することを禁じます。
- 本レポートは、MABが信頼できると判断した情報源から入手した本レポート作成基準日現在における情報をもとに作成しておりますが、当該情報の真実性・正確性をMABにて調査・確認したものではありません。
- MABは、本レポートの利用に関連して発生した一切の損害について何らの責任も負いません。
- 本レポート中のグラフ・数値等は、あくまでも本レポート作成基準日までの過去の実績を示すものであり、将来の運用成果を保証するものではありません。
- 本レポートは、情報提供を目的としたものであり、投資信託の勧誘のために作成されたものではありません。

【照会先】

三菱アセット・ブレインズ株式会社

マーケティンググループ

03-6721-1027

fiduciaryduty@mab.co.jp

〒107-0062

東京都港区南青山1丁目1番1号 新青山ビル西館8階

URL <https://www.mab.jp/>

金融商品取引業者 関東財務局長(金商)第1085号

助言・代理業、投資運用業

加入協会名 一般社団法人 日本投資顧問業協会