

～速報版～

投信マーケット概況 2024年1月号（2023年12月末基準）

2024年1月10日作成

- **国内株式型**

国内株式を主たる投資対象とするファンド。

- **国内債券型**

国内債券を主たる投資対象とするファンド。

- **外国株式型**

外国株式のうち、先進国の株式を主たる投資対象とするファンド。先進国とはMSCI-KOKUSAI構成国とします。

- **エマージング株式型**

外国株式のうち、新興国の株式を主たる投資対象とするファンド。新興国とはMSCIワールドに含まれない国とします。

- **外国債券型**

外国債券のうち、先進国の債券を主たる投資対象とするファンド。先進国とはFTSE世界国債指数採用国とニュージーランドとします。

- **エマージング債券型**

外国債券のうち、新興国の債券を主たる投資対象とするファンド。新興国とはFTSE世界国債指数に含まれない国からニュージーランドを除いた国とします。

- **ハイイールド債券型**

外国債券のうち、ハイイールド債券を主な投資対象とするファンド。ハイイールド債券とはエマージング債券を含めて格付けBB以下の投資不適格債とします。

- **複合資産型**

株式および債券を主たる投資対象とするバランス型ファンド。

- **不動産投信型**

REITを主たる投資対象とするファンド。国内REIT、外国REIT双方を含みます。

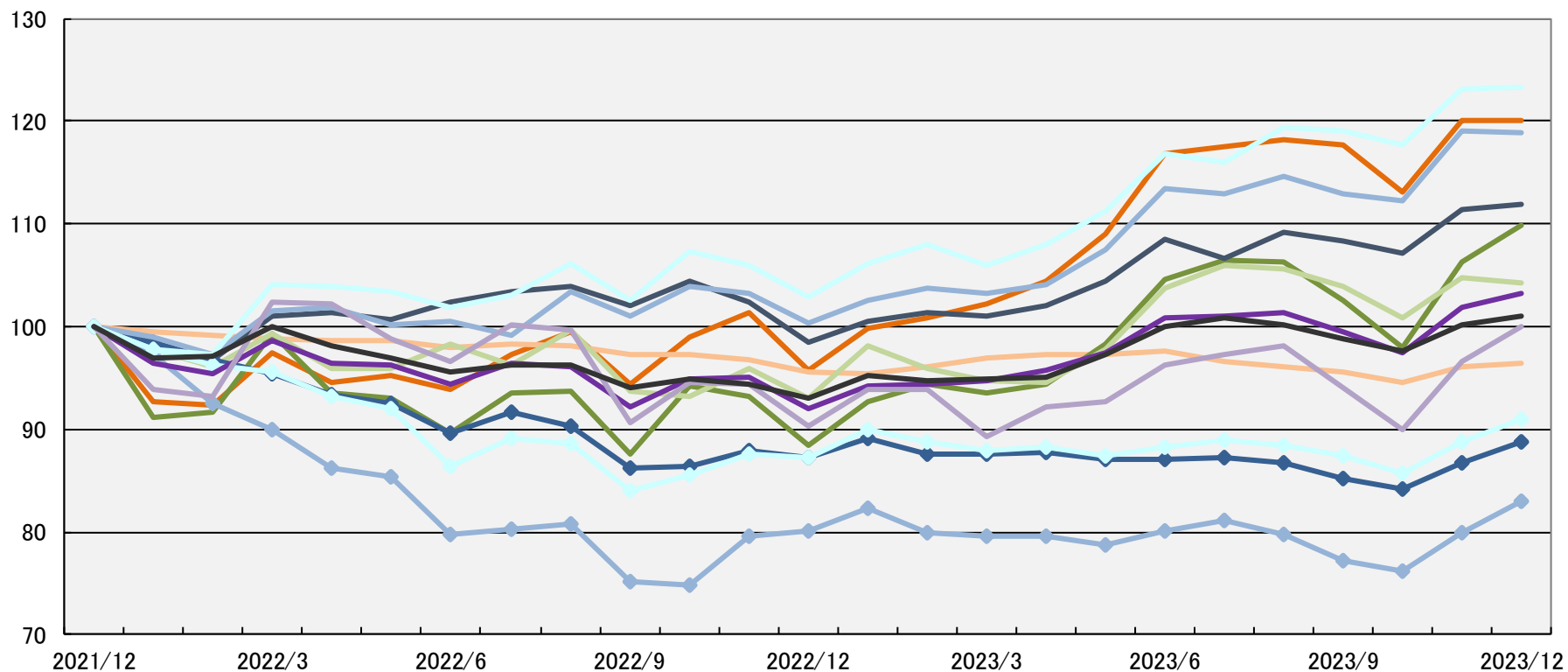
- **その他**

上記いずれの分類にも属さないファンド。CBファンドもこの分類に入ります。

なお、単位型投信は主たる投資対象によって上記分類のいずれかに含まれます。

分類別累積パフォーマンス

- 国内株式型
- エマージング株式型
- エマージング債券型(円ヘッジなし)
- ◆ ハイイールド債券型(円ヘッジあり)
- その他
- 国内債券型
- 外国債券型(円ヘッジなし)
- ◆ エマージング債券型(円ヘッジあり)
- 複合資産型
- 外国株式型
- ◆ 外国債券型(円ヘッジあり)
- ハイイールド債券型(円ヘッジなし)
- 不動産投信型



※ 分配金再投資基準価額により計算した月間収益率をカテゴリー別に単純平均し、24カ月前を100として指数化したもの

※ ETF、DC専用、SMA専用、公社債投信および単位型投信等を除く

12月の新規設定ファンド(速報値)

- 12月の新規設定は44本と前月(19本)から増加し、設定額も約960億円と前月(約310億円)から増加した。
- 個別ファンドで設定額が最も多かったのは「TRプライスニュー・ホライズン・ファンド B(ヘッジなし)」「Tロウプライス」(約220億円)、次いで「One G・ターゲット利回り債券ファンド2023-12(限定追加型)」「AM-One」(約170億円)となった。1位のTRプライスニュー・ホライズン・ファンド B(ヘッジなし)は、米国の小型株式の中で、成長性が高いと判断される企業の株式を投資対象とするアクティブファンドである。将来的に大型株式に成長することが期待されるような有望な小型株式を発掘し、成長サイクルの初期段階から長期投資を行う。

12月の投信マーケット動向(速報値)

▶公販ファンド (ETF、DC専用、SMA専用、公社債投信等を除いた公募投信)

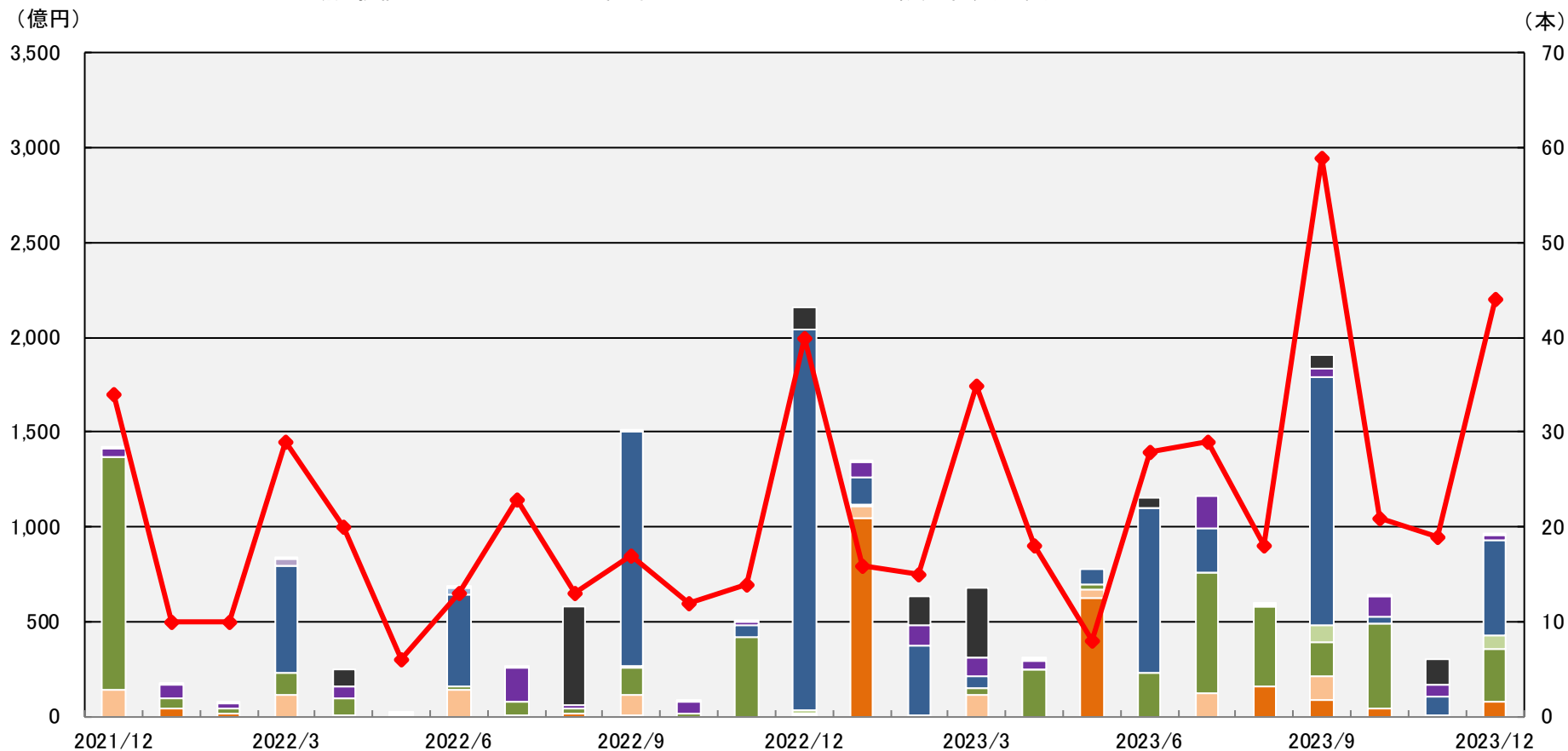
- 純資産残高は前月比増加した。米長期金利低下を背景に米国株式を中心に株価が堅調に推移したことなどから評価額が上昇した。特に、外国株式型は、主にハイテク関連株式が株価を押し上げたことから関連ファンドの評価額が上昇し、純資産残高は40兆円の大台を超えた。
- 資金流入は約1,890億円の資金流入超となった。(前月は約510億円の流出超)。資産別では、「外国株式型」(約1,890億円)、「エマージング株式型」(約940億円)、「外国債券型」(約550億円)の順に資金を集めた。資金流出では、「不動産投信型」(約1,020億円)、「複合資産型」(約400億円)、「その他」(約330億円)の順に資金が流出した。
- 個別ファンドでは、「eMAXIS Slim全世界株式(オール・カントリー)」「(三菱UFJ)(約1,090億円)が1位となった。2位は「eMAXIS Slim米国株式(S&P500)」「(三菱UFJ)(約780億円)、次いで3位には「アライアンスB・米国成長株投信 D」(アライアンス)(約590億円)がランクインした。

▶DCファンド

- 純資産残高は前月比増加した。「外国株式型」を中心に評価額が上昇したことが寄与した。
- 流出入額は約630億円の流入超となり、前月(約370億円)から増加した。「外国株式型」「国内株式型」「複合資産型」へ特に資金が流入した一方、「国内債券型」「不動産投信型」からは資金が流出した。

新規設定ファンドの推移

- 国内株式型
- 国内債券型
- 外国株式型
- エマージング株式型
- 外国債券型
- エマージング債券型
- ハイイールド債券型
- 複合資産型
- 不動産投信型
- その他
- 設定本数(右軸)



※ ETF、SMA専用、公社債投信等を除いた公募投信

2023年12月 新規設定ファンド

順位	ファンド名	投信会社	設定額 (百万円)	分類	設定日	販売手数料 (上限) (%)	運用管理 費用 (%)	決算 回数	主な販売会社
1	TRプライスニュー・ホライズン・ファンド B(ヘッジなし)	Tロウプライス	21,927	外国株式型	2023/12/20	3.300	1.738	1	野村證券
2	One G・ターゲット利回り債券ファンド2023-12(限定追加型)	AM-One	17,241	外国債券型	2023/12/1	0.550	0.743	1	みずほ銀行、みずほ証券
3	One G・ターゲット利回り投資適格債券ファンド2023-12(限定追加型)	AM-One	12,720	外国債券型	2023/12/1	1.100	0.495	1	横浜銀行
4	明治安田NBグローバル好利回り社債F2023-12(限定追加型)	明治安田	8,410	外国債券型	2023/12/6	2.200	0.638	1	大和証券、第四北越証券、東洋証券 他
5	シン・インド割安成長株ファンド	SBI岡三	7,004	エマージング株式型	2023/12/27	3.300	1.293	2	岡三証券、岡三にいがた証券
6	インサイト・ハイ・イールド社債ファンド2023-12(限定追加型)	三井住友DS	6,556	外国債券型	2023/12/8	2.200	1.353	1	SMBC日興証券
7	SBI日本高配当株式(分配)ファンド(年4回決算型)	SBI	6,151	国内株式型	2023/12/12	0.000	0.099	4	SBI証券
8	日本企業社債ファンド2023-12	大和	3,096	外国債券型	2023/12/22	1.100	0.682	1	富山銀行、第四北越証券、筑波銀行 他
9	ROBOPROファンド	SBI岡三	2,900	複合資産型	2023/12/28	3.300	1.562	2	SBI証券
10	One/フィデリティ・ブルーチップ・グロース株式ファンド(成長型)	AM-One	2,063	外国株式型	2023/12/12	3.300	1.122	2	むさし証券、浜銀TT証券、あかつき証券 他
11	TRプライスニュー・ホライズン・ファンド A(ヘッジあり)	Tロウプライス	1,939	外国株式型	2023/12/20	3.300	1.738	1	野村證券
12	ジャパン半導体株式ファンド	日興	1,476	国内株式型	2023/12/22	3.300	1.584	1	岩井コスモ証券、丸八証券、明和證券
13	農林中金<パートナーズ>先進国債券F(部分ヘッジあり)	農中全共連	1,000	外国債券型	2023/12/20	1.100	0.935	1	農林中央金庫
14	農林中金<パートナーズ>先進国債券F(ヘッジなし)	農中全共連	1,000	外国債券型	2023/12/20	1.100	0.935	1	農林中央金庫
15	米国株式プレミアムキャリア戦略ファンド	SOMPO	946	外国株式型	2023/12/21	3.300	1.150	1	今村証券、南都まほろば証券
16	HSBC世界資産選抜種まきコース(安定運用型)	HSBC	441	外国債券型	2023/12/18	1.650	0.803	2	HSBC証券、農林中央金庫
17	たわらノーロードNASDAQ100	AM-One	400	外国株式型	2023/12/26	0.000	0.440	1	第一生命、木村証券
18	One/フィデリティ・ブルーチップ・グロース株式ファンド(隔月決算・予想分配金提示型)	AM-One	352	外国株式型	2023/12/12	3.300	1.122	6	むさし証券、あかつき証券、中国銀行 他
19	たわらノーロードS&P500配当貴族	AM-One	300	外国株式型	2023/12/26	0.000	0.550	1	第一生命
20	SMTAMインド株式インデックス・オープン	三井住友トラスト	200	エマージング株式型	2023/12/15	3.300	0.308	1	三井住友信託銀行
21	楽天・日経225インデックス・ファンド	楽天	15	国内株式型	2023/12/22	0.000	0.132	1	楽天証券
22	USプレミアム・インカムファンド(年1回決算型)	T&Dアセット	15	外国株式型	2023/12/14	3.300	1.243	1	香川証券
23	インデックスファンドJリート(東証REIT指数)偶数月分配型	日興	10	不動産投信型	2023/12/18	2.200	0.715	6	
24	USプレミアム・インカムファンド(年4回決算型)	T&Dアセット	10	外国株式型	2023/12/14	3.300	1.243	4	香川証券
25	楽天・先進国株式(除く日本)インデックス・ファンド	楽天	1	外国株式型	2023/12/22	0.000	0.088	1	楽天証券
26	ニッセイ・S米国連続増配株式インデックスF<購入・換金手数料なし>	ニッセイ	1	外国株式型	2023/12/18	0.000	0.110	1	マネックス証券、SBI証券、auカブコム証券 他
27	ベストポート5(バランス型)	大和	1	複合資産型	2023/12/11	2.200	1.265	2	大和証券
28	ベストポート5(やや積極型)	大和	1	複合資産型	2023/12/11	2.200	1.265	2	大和証券
29	ベストポート5(やや保守型)	大和	1	複合資産型	2023/12/11	2.200	1.265	2	大和証券
30	ベストポート5(積極型)	大和	1	複合資産型	2023/12/11	2.200	1.265	2	大和証券

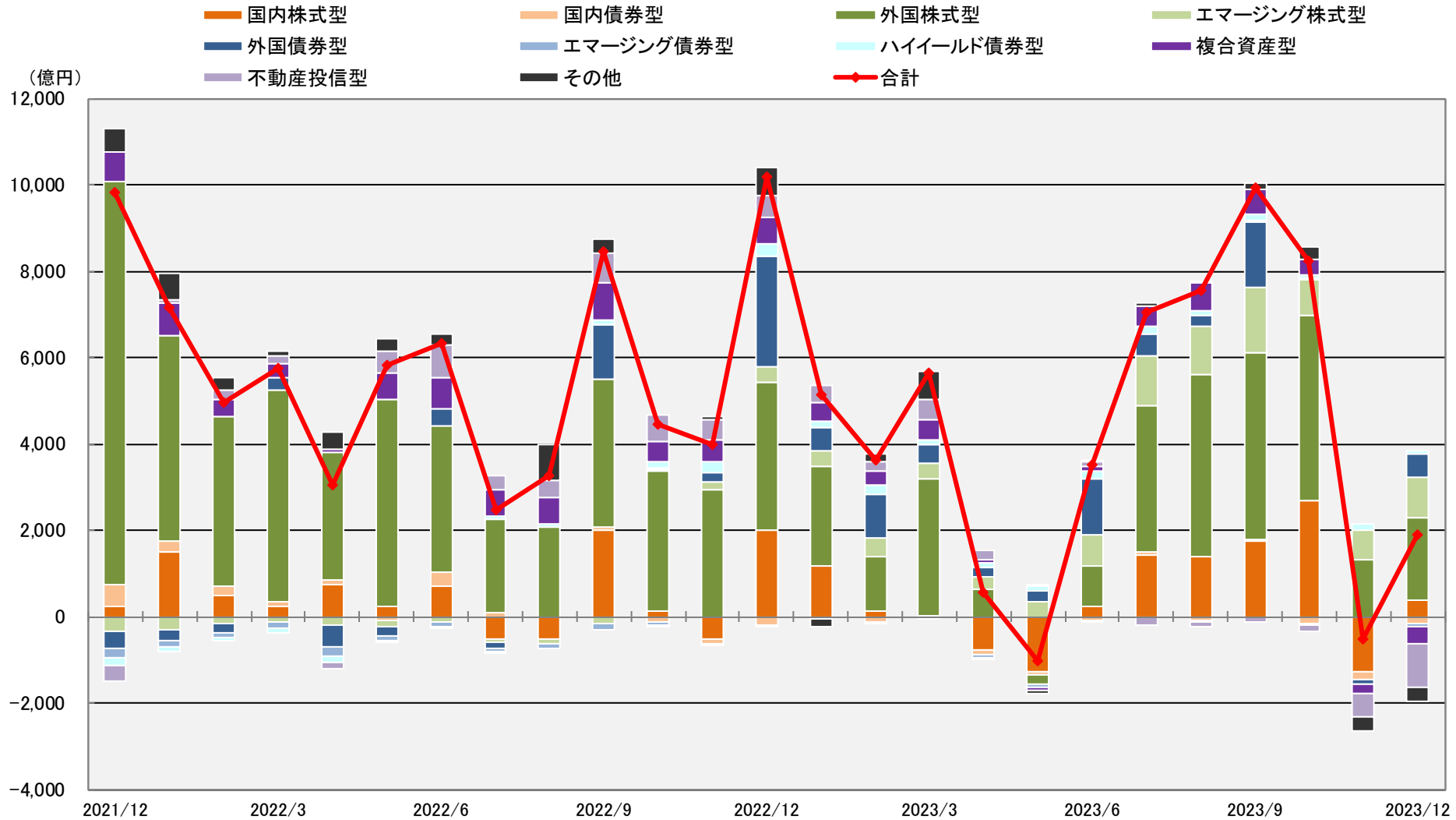
※ ETF、SMA専用、公社債投信等を除いた公募投信。設定額は、設定日の純資産額。なお、1百万円未満は0と表記。

2023年12月 新規設定ファンド（つづき）

順位	ファンド名	投信会社	設定額 (百万円)	分類	設定日	販売手数料 (上限) (%)	運用管理 費用 (%)	決算 回数	主な販売会社
31	スタイル9(4資産分散・保守型)	大和	1	複合資産型	2023/12/11	2.200	0.825	1	大和証券
32	スタイル9(4資産分散・バランス型)	大和	1	複合資産型	2023/12/11	2.200	0.825	1	大和証券
33	スタイル9(4資産分散・積極型)	大和	1	複合資産型	2023/12/11	2.200	0.825	1	大和証券
34	スタイル9(6資産分散・保守型)	大和	1	複合資産型	2023/12/11	2.200	0.825	1	大和証券
35	スタイル9(6資産分散・バランス型)	大和	1	複合資産型	2023/12/11	2.200	0.825	1	大和証券
36	スタイル9(6資産分散・積極型)	大和	1	複合資産型	2023/12/11	2.200	0.825	1	大和証券
37	スタイル9(8資産分散・保守型)	大和	1	複合資産型	2023/12/11	2.200	0.825	1	大和証券
38	スタイル9(8資産分散・バランス型)	大和	1	複合資産型	2023/12/11	2.200	0.825	1	大和証券
39	スタイル9(8資産分散・積極型)	大和	1	複合資産型	2023/12/11	2.200	0.825	1	大和証券
40	ベストポート5(保守型)	大和	1	複合資産型	2023/12/11	2.200	1.265	2	大和証券
41	NWQフレキシブル・インカムFヘッジあり(奇数月決算型)	三井住友トラスト	1	複合資産型	2023/12/15	3.300	1.128	6	SBI証券
42	NWQフレキシブル・インカムFヘッジなし(奇数月決算型)	三井住友トラスト	1	複合資産型	2023/12/15	3.300	1.128	6	SBI証券
43	米国製造業株式ファンド(年4回決算型)	BNYメロン	0	外国株式型	2023/12/4	3.300	1.870	4	いちよし証券、アイザワ証券
44	オーストラリア公社債ファンド(奇数月決算型)	三井住友トラスト	0	外国債券型	2023/12/4	3.300	1.034	6	三井住友信託銀行

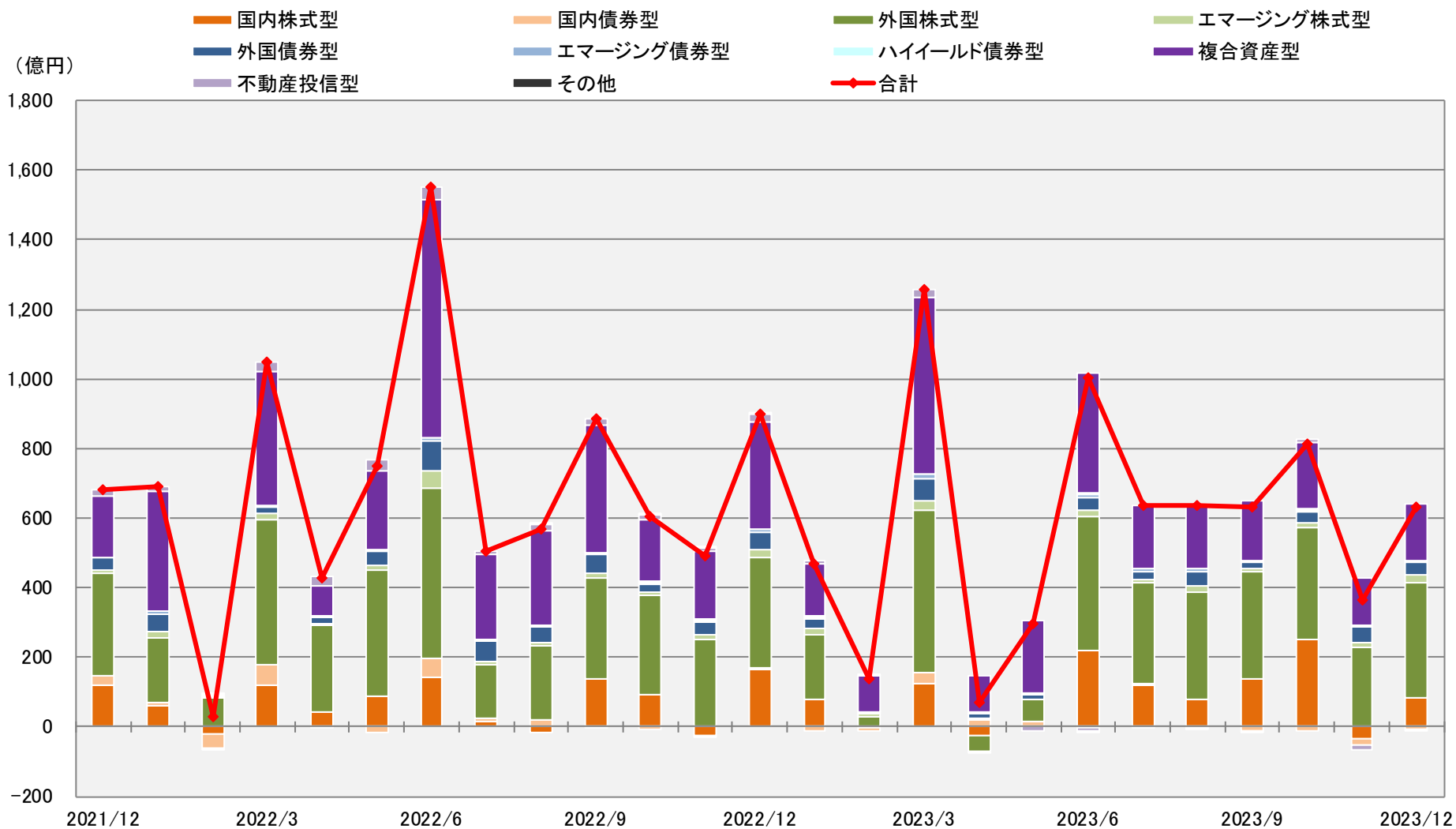
※ ETF、SMA専用、公社債投信等を除いた公募投信。設定額は、設定日の純資産額。なお、1百万円未満は0と表記。

ファンド分類別 月間流出入額推移(公販ファンド)



※ 公販ファンドとは、ETF、DC専用、SMA専用、公社債投信等を除いた公募投信

ファンド分類別 月間流出入額推移(DC専用ファンド)



※ 公社債投信等を除くDC専用ファンド(DCファンドの分類は、運用会社様にご協力を頂き、年1回見直しを実施しています)

2023年12月 流入額上位30ファンド(公販ファンド)

順位	ファンド名	投信会社	分類	設定日	販売手数料 (上限) (%)	運用管理 費用 (%)	決算 回数	純資産額 2023/12/29 (百万円)	流入額 2023/12 (百万円)	直近3か月の 流入合計額 (百万円)	主な販売会社
1	eMAXIS Slim全世界株式(オール・カントリー)	三菱UFJ	外国株式型	2018/10/31	0.000	0.058	1	1,820,566	108,842	263,324	三菱UFJ銀行、あおぞら銀行 他
2	eMAXIS Slim米国株式(S&P500)	三菱UFJ	外国株式型	2018/7/3	0.000	0.094	1	2,998,773	77,714	229,672	三菱UFJ銀行、あおぞら銀行 他
3	アライアンスB・米国成長株投信 D	アライアンス	外国株式型	2014/9/16	3.300	1.727	12	2,185,973	58,746	128,229	あおぞら銀行、三菱UFJ銀行、りそな銀行 他
4	インベスコ世界厳選株式オープン(ヘッジなし・毎月決算型)	インベスコ	外国株式型	1999/1/7	3.300	1.903	12	1,067,327	58,136	185,023	三井住友銀行、三菱UFJ信託銀行 他
5	TRプライスニュー・ホライズン・ファンド B(ヘッジなし)	Tロウプライス	外国株式型	2023/12/20	3.300	1.738	1	31,186	30,889	30,889	野村證券
6	日本好配当リバランスオープン	SBI岡三	国内株式型	2005/3/23	3.300	0.913	4	159,670	25,409	56,131	岡三証券、岡三にいがた証券、静岡東海証券 他
7	ダイワ・ダイナミック・インド株ファンド	大和	エマーゼン株式型	2007/12/26	3.300	1.848	2	144,080	24,309	50,571	大和証券、名古屋銀行、ぐんざん証券 他
8	One G・ターゲット利回り債券ファンド2023-12(限定追加型)	AM-One	外国債券型	2023/12/1	0.550	0.743	1	19,940	20,118	20,118	みずほ銀行、みずほ証券
9	SBI・V・S&P500インデックスF	SBI	外国株式型	2019/9/26	0.000	0.064	1	1,225,564	16,009	59,447	三菱UFJ銀行、SBI証券、マネックス証券 他
10	HSBCインド・インフラ株式オープン	HSBC	エマーゼン株式型	2009/10/1	3.850	2.090	1	62,274	15,135	35,821	三井住友銀行、安藤証券、SBI証券 他
11	One G・ターゲット利回り投資適格債券ファンド2023-12(限定追加型)	AM-One	外国債券型	2023/12/1	1.100	0.495	1	14,037	14,087	14,087	横浜銀行
12	あおぞら・新グローバル分散ファンド(限定追加型)2023-10	あおぞら	複合資産型	2023/10/31	2.750	1.100	1	32,049	13,764	32,021	あおぞら銀行、OKB証券、SBI証券 他
13	世界半導体関連フォーカスファンド	SBI岡三	外国株式型	2023/9/20	3.300	1.298	2	49,784	13,484	29,337	岡三証券、岡三にいがた証券、証券ジャパン 他
14	SBI日本高配当株式(分配)ファンド(年4回決算型)	SBI	国内株式型	2023/12/12	0.000	0.099	4	13,299	13,079	13,079	SBI証券
15	明治安田NBグローバル好利回り社債F2023-12(限定追加型)	明治安田	外国債券型	2023/12/6	2.200	0.638	1	12,054	12,115	12,115	大和証券、第四北越証券、東洋証券 他
16	楽天・全米株式インデックス・ファンド	楽天	外国株式型	2017/9/29	0.000	0.132	1	1,213,249	11,649	48,930	三菱UFJ銀行、楽天証券、マネックス証券 他
17	新光ビュア・インド株式ファンド	AM-One	エマーゼン株式型	2006/5/31	3.300	1.210	1	129,525	11,450	29,789	みずほ銀行、三菱UFJ信託銀行、みずほ証券 他
18	アライアンスB・米国成長株投信 B	アライアンス	外国株式型	2006/5/25	3.300	1.727	2	910,839	11,085	18,515	あおぞら銀行、三菱UFJ銀行、りそな銀行 他
19	イーストスプリング・インド消費関連ファンド	イーストスプリ	エマーゼン株式型	2008/5/30	3.300	1.350	2	160,055	10,780	32,717	三菱UFJ銀行、三菱UFJ信託銀行 他
20	日本好配当株投信	野村	国内株式型	2005/4/15	3.300	1.210	4	117,072	10,701	35,356	野村證券
21	キャピタル世界株式ファンド年2回(分配重視)	キャピタル	外国株式型	2018/11/15	3.300	1.694	2	165,070	10,423	25,964	みずほ銀行、野村証券、SBI証券 他
22	インベスコ世界厳選株式オープン(ヘッジなし・年1回)	インベスコ	外国株式型	2018/10/5	3.300	1.903	1	64,486	10,206	23,546	三井住友銀行、SMBC日興証券、SBI証券 他
23	eMAXIS Slim全世界株式(除く日本)	三菱UFJ	外国株式型	2018/3/19	0.000	0.058	1	358,273	10,010	29,086	三菱UFJ銀行、三菱UFJ信託銀行、楽天証券 他
24	フィデリティ・世界割安成長株投信 D(毎月決算・ヘッジなし)	フィデリティ	外国株式型	2021/11/30	3.300	1.650	12	140,372	9,839	27,840	三菱UFJ銀行、フィデリティ証券、中国銀行 他
25	インサイト・ハイ・イールド社債ファンド2023-12(限定追加型)	三井住友DS	外国債券型	2023/12/8	2.200	1.353	1	9,668	9,638	9,638	SMBC日興証券
26	日経平均高配当利回り株ファンド	三菱UFJ	国内株式型	2018/11/9	2.200	0.693	2	50,352	9,402	20,574	三菱UFJ銀行、三菱UFJ信託銀行、愛知銀行 他
27	ニッセイNASDAQ100インデックスファンド<購入・換金手数料なし>	ニッセイ	外国株式型	2023/3/31	0.000	0.204	1	32,188	8,969	16,332	三菱UFJ銀行、SBI証券、楽天証券 他
28	野村世界業種別投資(世界半導体株投資)	野村	外国株式型	2009/8/27	3.300	1.650	1	126,591	8,690	21,214	野村證券、ぐんざん証券、中京銀行 他
29	たわらノーロード先進国株式	AM-One	外国株式型	2015/12/18	0.000	0.099	1	425,781	8,194	25,127	みずほ銀行、三菱UFJ銀行、SBI証券 他
30	楽天・S&P500インデックス・ファンド	楽天	外国株式型	2023/10/27	0.000	0.077	1	13,834	7,922	13,662	楽天証券

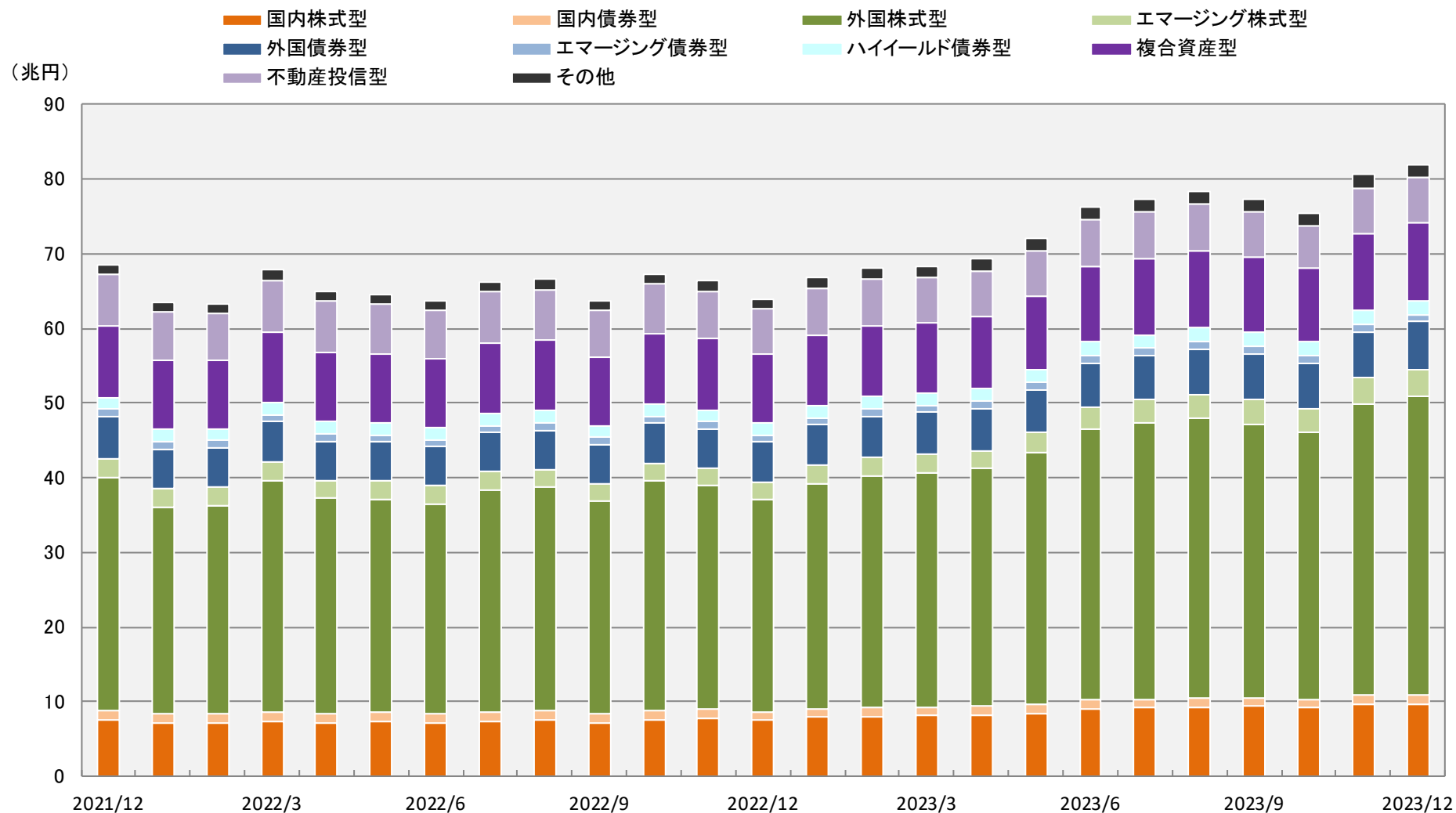
※ 公販ファンドとは、ETF、DC専用、SMA専用、公社債投信を除いた公募投信

2023年12月 流入額下位30ファンド(公販ファンド)

順位	ファンド名	投信会社	分類	設定日	販売手数料 (上限) (%)	運用管理 費用 (%)	決算 回数	純資産額 2023/12/29 (百万円)	流出入額 2023/12 (百万円)	直近3か月の 流出入合計額 (百万円)	主な販売会社
1	グローバルESGハイクオリティ成長株式ファンド(ヘッジなし)	AM-One	外国株式型	2020/7/20	3.300	1.848	1	1,002,334	-21,179	-53,025	みずほ銀行、みずほ信託銀行、みずほ証券 他
2	ピクテ・グローバル・インカム株式F(毎月分配型)	ピクテ	外国株式型	2005/2/28	3.850	1.210	12	919,457	-18,680	-35,972	みずほ銀行、三菱UFJ銀行、あおぞら銀行 他
3	次世代通信関連世界株戦略ファンド	三井住友トラスト	外国株式型	2017/12/15	3.300	1.188	1	399,743	-16,057	-36,444	三菱UFJ銀行、三井住友信託銀行 他
4	サイバーセキュリティ株式オープン(ヘッジなし)	三菱UFJ	外国株式型	2017/7/13	3.300	1.870	1	342,864	-14,126	-33,971	三菱UFJ銀行、三菱UFJ信託銀行 他
5	ダイワ・US-REIT・オープン(毎月決算型)B	大和	不動産投信型	2004/7/21	3.300	1.672	12	753,821	-13,610	-15,335	みずほ銀行、りそな銀行、埼玉りそな銀行 他
6	アライアンスB・米国成長株投信 C	アライアンス	外国株式型	2014/9/16	3.300	1.727	12	327,260	-13,012	-41,544	あおぞら銀行、三菱UFJ銀行、りそな銀行 他
7	グローバル・ハイクオリティ成長株式F(為替ヘッジなし)	AM-One	外国株式型	2016/9/30	3.300	1.650	1	617,138	-12,491	-27,865	三菱UFJ銀行、みずほ銀行、三菱UFJ信託銀行 他
8	投資のソムリエ	AM-One	複合資産型	2012/10/26	3.300	1.540	2	422,876	-12,171	-35,154	みずほ銀行、楽天証券、SB証券 他
9	グローバルAIファンド(為替ヘッジなし)	三井住友DS	外国株式型	2016/9/9	3.300	1.925	1	424,088	-10,973	-13,889	三井住友銀行、SMBC日興証券、今村証券 他
10	ひふみプラス	レオス	国内株式型	2012/5/28	3.300	1.078	1	521,421	-10,958	-15,251	三菱UFJ銀行、あおぞら銀行 他
11	東京海上・円資産バランスファンド(毎月)	東京海上	複合資産型	2012/11/9	1.650	0.924	12	350,985	-10,867	-29,271	三菱UFJ銀行、あおぞら銀行 他
12	ダイワJ-REITオープン(毎月分配型)	大和	不動産投信型	2004/5/18	2.200	0.792	12	344,913	-10,507	-18,992	みずほ銀行、あおぞら銀行、みずほ証券 他
13	iFree レバレッジNASDAQ100	大和	その他	2018/10/19	2.200	0.990	1	257,682	-9,398	-10,050	りそな銀行、SB証券、楽天証券 他
14	しんきんJリートオープン(毎月決算型)	しんきん	不動産投信型	2005/2/1	2.200	1.045	12	198,266	-7,781	-14,575	信金中央金庫、埼玉信用金庫、長浜信用金庫 他
15	デジタル・トランスフォーメーション株式ファンド	日興	外国株式型	2020/7/31	3.300	1.799	1	293,665	-7,570	-14,610	三井住友銀行、三井住友信託銀行 他
16	GSフューチャー・テクノロジー・リーダーズ B	G S	外国株式型	2020/2/25	3.300	1.788	2	246,259	-7,389	-20,631	野村證券、岡三証券、百五証券 他
17	J-REIT・リサーチ・オープン(毎月決算型)	三井住友トラスト	不動産投信型	2005/1/17	3.300	1.100	12	386,785	-7,268	-13,402	三井住友信託銀行、SMBC日興証券 他
18	ラサール・グローバルREITファンド(毎月分配型)	日興	不動産投信型	2004/3/26	3.300	1.650	12	272,682	-7,111	-10,680	みずほ銀行、みずほ信託銀行、三井住友銀行 他
19	フィデリティ・世界割安成長株投信 A(為替ヘッジあり)	フィデリティ	外国株式型	2020/3/23	3.300	1.650	1	151,447	-7,040	-16,259	三菱UFJ銀行、野村證券、OKB証券 他
20	ピクテ・マルチアセット・アロケーション・ファンド	ピクテ	複合資産型	2013/12/12	3.850	1.128	2	234,906	-6,452	-16,646	三菱UFJ銀行、あおぞら銀行、三井住友信託銀行 他
21	マニユライフ・円ハイブリッド債券インカム・ファンド(年1回決算)	マニユライフ	国内債券型	2019/10/25	2.200	0.594	1	158,218	-6,167	-20,504	三井住友銀行、三菱UFJ銀行 他
22	ひふみワールド+	レオス	外国株式型	2019/12/13	3.300	1.628	1	205,276	-6,134	-10,472	三菱UFJ銀行、Jトラストグローバル証券 他
23	TRプライス米国成長株式ファンド	Tロウプライス	外国株式型	2019/12/27	3.300	1.463	1	388,646	-5,948	-14,822	みずほ銀行、みずほ証券
24	東京海上・円資産バランスファンド(年1回)	東京海上	複合資産型	2014/11/10	1.650	0.924	1	163,514	-5,906	-14,032	三菱UFJ銀行、みずほ銀行、あおぞら銀行 他
25	グローバル・エクスポネンシャル・イノベーション・ファンド	日興	外国株式型	2021/4/26	3.300	0.963	1	381,310	-5,831	-9,080	みずほ銀行、みずほ証券
26	グローバルAIファンド(予想分配金提示型)	三井住友DS	外国株式型	2019/10/7	3.300	1.925	12	214,155	-5,776	-12,026	三井住友銀行、スターツ証券、水戸証券 他
27	財産3分法ファンド(不動産・債券・株式)毎月分配型	日興	複合資産型	2003/8/5	3.300	1.045	12	268,142	-5,743	-9,060	三井住友銀行、野村證券、SMBC日興証券 他
28	DIAM外国株式パッシブ・ファンド	AM-One	外国株式型	2009/1/30	0.000	0.385	1	23,846	-5,620	-4,781	水戸証券
29	グローバル・プロスペクティブ・ファンド	日興	外国株式型	2019/6/28	3.300	0.858	1	404,541	-5,575	-10,163	みずほ銀行、みずほ証券
30	ダブル・ブレイン	野村	その他	2018/11/9	3.300	0.913	1	205,287	-4,976	-11,780	三井住友銀行、静銀ティーム証券、水戸証券 他

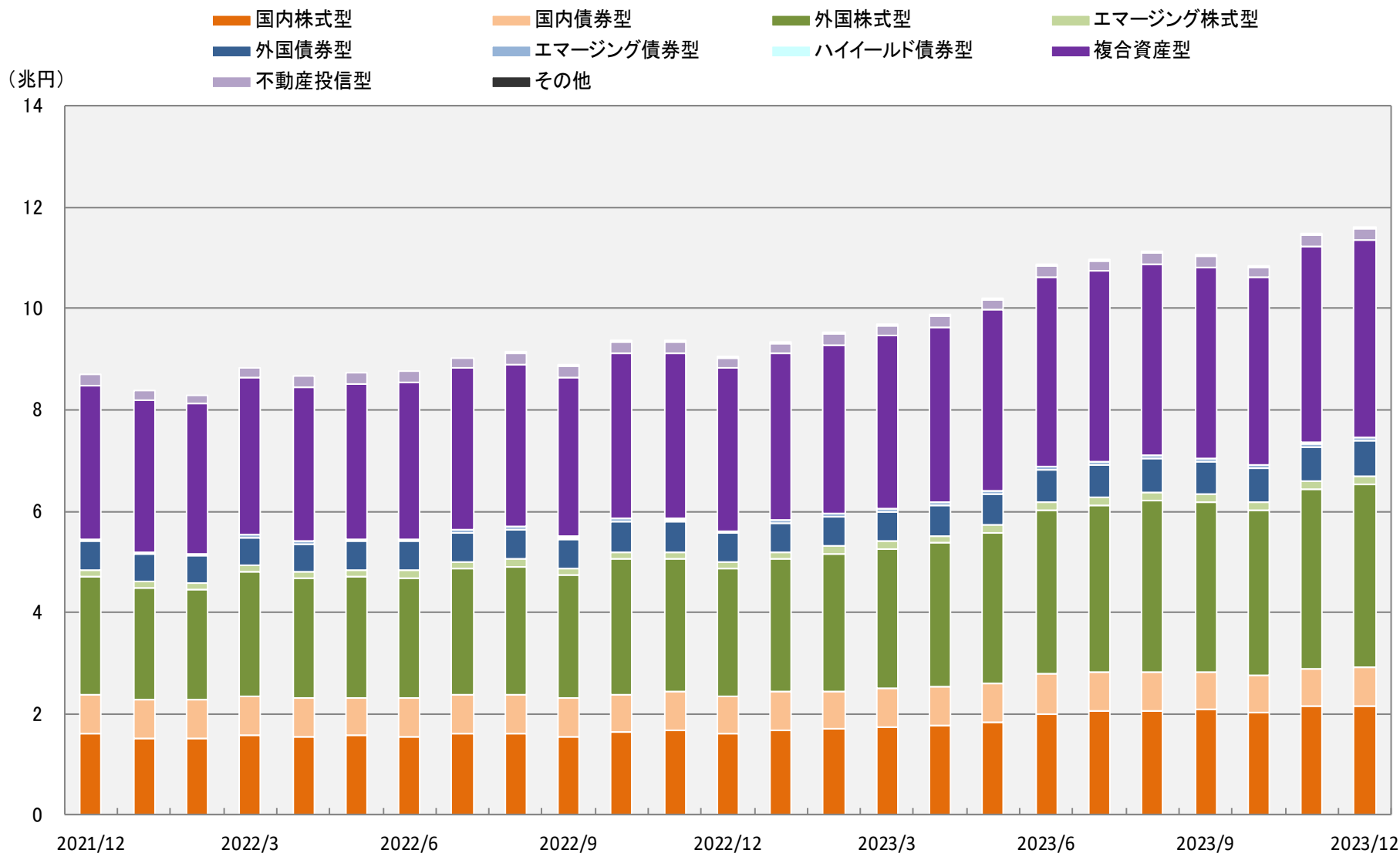
※ 公販ファンドとは、ETF、DC専用、SMA専用、公社債投信を除いた公募投信

ファンド分類別 純資産額(公販ファンド)



※ 公販ファンドとは、ETF、DC専用、SMA専用、公社債投信等を除いた公募投信

ファンド分類別 純資産額(DC専用ファンド)



※ 公社債投信等を除くDC専用ファンド(DCファンドの分類は、運用会社様にご協力を頂き、年1回見直しを実施しています)

2023年12月 純資産額上位30ファンド(公販ファンド)

順位	ファンド名	投信会社	分類	設定日	販売手数料 (上限) (%)	運用管理 費用 (%)	決算 回数	純資産額 2023/12/29 (百万円)	流出入額 2023/12 (百万円)	主な販売会社
1	eMAXIS Slim米国株式(S&P500)	三菱UFJ	外国株式型	2018/7/3	0.000	0.094	1	2,998,773	77,714	三菱UFJ銀行、あおぞら銀行 他
2	アライアンスB・米国成長株投信 D	アライアンス	外国株式型	2014/9/16	3.300	1.727	12	2,185,973	58,746	あおぞら銀行、三菱UFJ銀行、りそな銀行 他
3	eMAXIS Slim全世界株式(オール・カントリー)	三菱UFJ	外国株式型	2018/10/31	0.000	0.058	1	1,820,566	108,842	三菱UFJ銀行、あおぞら銀行 他
4	SBI・V・S&P500インデックスF	SBI	外国株式型	2019/9/26	0.000	0.064	1	1,225,564	16,009	三菱UFJ銀行、SBI証券、マネックス証券 他
5	楽天・全米株式インデックス・ファンド	楽天	外国株式型	2017/9/29	0.000	0.132	1	1,213,249	11,649	三菱UFJ銀行、楽天証券、マネックス証券 他
6	インベスコ世界厳選株式オープン(ヘッジなし・毎月決算型)	インベスコ	外国株式型	1999/1/7	3.300	1.903	12	1,067,327	58,136	三井住友銀行、三菱UFJ信託銀行 他
7	グローバルESGハイクオリティ成長株式ファンド(ヘッジなし)	AM-One	外国株式型	2020/7/20	3.300	1.848	1	1,002,334	-21,179	みずほ銀行、みずほ信託銀行、みずほ証券 他
8	ビクテ・グローバル・インカム株式F(毎月分配型)	ビクテ	外国株式型	2005/2/28	3.850	1.210	12	919,457	-18,680	みずほ銀行、三菱UFJ銀行、あおぞら銀行 他
9	アライアンスB・米国成長株投信 B	アライアンス	外国株式型	2006/5/25	3.300	1.727	2	910,839	11,085	あおぞら銀行、三菱UFJ銀行、りそな銀行 他
10	GS・ネットウイン B	G S	外国株式型	1999/11/29	3.300	2.090	2	876,695	-640	みずほ銀行、三菱UFJ銀行、りそな銀行 他
11	ダイワ・US-REIT・オープン(毎月決算型)B	大和	不動産投信型	2004/7/21	3.300	1.672	12	753,821	-13,610	みずほ銀行、りそな銀行、埼玉りそな銀行 他
12	フィデリティ・USリート・ファンド B	フィデリティ	不動産投信型	2003/12/9	3.850	1.540	12	723,501	-240	みずほ銀行、三菱UFJ銀行、三井住友銀行 他
13	フィデリティ・USハイ・イールド・ファンド B	フィデリティ	ハイイールド債券型	1998/4/1	3.300	1.738	12	653,875	5,928	みずほ銀行、三井住友銀行、三菱UFJ銀行 他
14	フィデリティ・世界割安成長株投信 B(為替ヘッジなし)	フィデリティ	外国株式型	2020/3/23	3.300	1.650	1	618,785	5,915	三菱UFJ銀行、野村證券、LINE証券 他
15	グローバル・ハイクオリティ成長株式F(為替ヘッジなし)	AM-One	外国株式型	2016/9/30	3.300	1.650	1	617,138	-12,491	三菱UFJ銀行、みずほ銀行、三菱UFJ信託銀行 他
16	ニッセイ外国株式インデックスF<購入・換金手数料なし>	ニッセイ	外国株式型	2013/12/10	0.000	0.099	1	593,229	-3,097	三菱UFJ銀行、マネックス証券、楽天証券 他
17	eMAXIS Slim先進国株式インデックス	三菱UFJ	外国株式型	2017/2/27	0.000	0.099	1	580,817	3,196	三菱UFJ銀行、三菱UFJ信託銀行、SBI証券 他
18	ひふみプラス	レオス	国内株式型	2012/5/28	3.300	1.078	1	521,421	-10,958	三菱UFJ銀行、あおぞら銀行 他
19	キャピタル世界株式ファンド	キャピタル	外国株式型	2007/10/29	3.300	1.694	1	520,756	4,538	みずほ銀行、野村證券、SBI証券 他
20	フィデリティ・日本成長株ファンド	フィデリティ	国内株式型	1998/4/1	3.300	1.683	1	504,351	-1,678	みずほ銀行、みずほ信託銀行、三井住友銀行 他
21	新光US-REITオープン	AM-One	不動産投信型	2004/9/30	3.300	1.683	12	457,439	-3,497	三菱UFJ銀行、みずほ信託銀行 他
22	グローバル・ロボティクス株式F(年2回)	日興	外国株式型	2015/8/31	3.850	1.936	2	444,121	-1,567	三井住友信託銀行、三菱UFJ銀行、三井住友銀行 他
23	たわらノーロード先進国株式	AM-One	外国株式型	2015/12/18	0.000	0.099	1	425,781	8,194	みずほ銀行、三菱UFJ銀行、SBI証券 他
24	グローバルAIファンド(為替ヘッジなし)	三井住友DS	外国株式型	2016/9/9	3.300	1.925	1	424,088	-10,973	三井住友銀行、SMBC日興証券、今村証券 他
25	投資のソムリエ	AM-One	複合資産型	2012/10/26	3.300	1.540	2	422,876	-12,171	みずほ銀行、楽天証券、SBI証券 他
26	セゾン・グローバルバランスファンド	セゾン	複合資産型	2007/3/15	0.000	0.495	1	418,355	-4	楽天証券、ゆうちょ銀行、足利銀行 他
27	グローバル・プロスペクティブ・ファンド	日興	外国株式型	2019/6/28	3.300	0.858	1	404,541	-5,575	みずほ銀行、みずほ証券
28	次世代通信関連世界株式戦略ファンド	三井住友トラスト	外国株式型	2017/12/15	3.300	1.188	1	399,743	-16,057	三菱UFJ銀行、三井住友信託銀行 他
29	さわかみファンド	さわかみ	国内株式型	1999/8/24	0.000	1.100	1	392,603	-1,150	
30	楽天・全世界株式インデックス・ファンド	楽天	外国株式型	2017/9/29	0.000	0.132	1	390,384	7,296	三菱UFJ銀行、楽天証券、マネックス証券 他

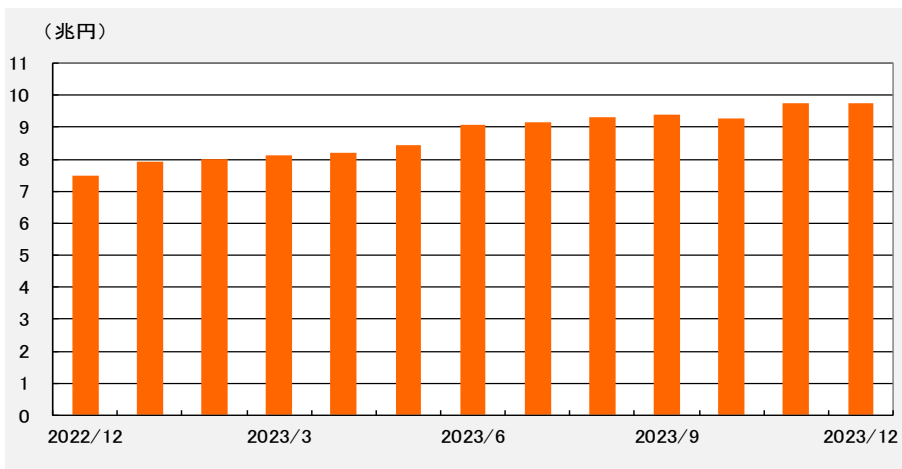
※ 公販ファンドとは、ETF、DC専用、SMA専用、公社債投信を除いた公募投信

2023年12月 純資産額上位30ファンド(DC専用ファンド)

順位	ファンド名	投信会社	分類	設定日	運用管理 費用 (%)	決算 回数	純資産額 2023/12/29 (百万円)	流入出額 2023/12 (百万円)	主な販売会社
1	野村外国株式インデックスF・MSCI-KOKUSAI(確定拠出年金)	野村	外国株式型	2002/2/22	0.099	1	607,718	7,492	りそな銀行DC、みずほ銀行DC、野村證券DC 他
2	DIAM外国株式インデックスファンド<DC年金>	AM-One	外国株式型	2002/9/5	0.275	1	434,084	1,107	第一生命DC、百五銀行DC、八十二銀行DC 他
3	三井住友・DC外国株式インデックスファンドS	三井住友DS	外国株式型	2004/11/30	0.154	1	315,218	2,855	住友生命DC、三井住友銀行DC
4	三菱UFJプライムバランス(安定成長型)(確定拠出年金)	三菱UFJ	複合資産型	2002/11/8	0.253	1	311,034	131	三菱UFJ銀行DC、百五銀行DC 他
5	野村DC外国株式インデックスF・MSCI-KOKUSAI	野村	外国株式型	2007/9/27	0.099	1	273,738	3,258	みずほ銀行DC、野村證券DC 他
6	DCダイワ外国株式インデックス	大和	外国株式型	2003/1/27	0.275	1	257,654	2,455	大和証券DC、みずほ銀行DC 他
7	三菱UFJプライムバランス(成長型)(確定拠出年金)	三菱UFJ	複合資産型	2002/11/8	0.264	1	242,855	1,010	三菱UFJ銀行DC、百五銀行DC 他
8	マイバランス50(確定拠出年金)	野村	複合資産型	2002/7/25	0.154	1	206,200	189	みずほ銀行DC、りそな銀行DC 他
9	分散投資コア戦略ファンドS	三井住友トラスト	複合資産型	2013/3/29	0.935	1	199,219	-78	三井住友信託銀行DC、北海道銀行DC 他
10	三菱UFJ DC海外株式インデックスファンド	三菱UFJ	外国株式型	2006/5/15	0.231	1	191,522	2,286	三菱UFJ銀行DC、三菱UFJ信託銀行DC 他
11	インデックスファンド海外株式ヘッジなし(DC)	日興	外国株式型	2002/12/10	0.154	1	182,079	1,414	日本生命DC、三菱UFJ信託銀行DC 他
12	マイバランス70(確定拠出年金)	野村	複合資産型	2002/7/25	0.154	1	179,238	781	みずほ銀行DC、りそな銀行DC、野村證券DC 他
13	DCダイワ外国債券インデックス	大和	外国債券型	2002/12/2	0.253	1	177,001	165	大和証券DC、みずほ銀行DC 他
14	DC世界経済インデックスファンド	三井住友トラスト	複合資産型	2011/10/13	0.550	1	176,814	1,250	三井住友信託銀行DC、北海道銀行DC、中国銀行DC
15	DC外国株式インデックスL	三井住友トラスト	外国株式型	2003/1/15	0.275	1	172,250	1,185	三井住友信託銀行DC、みずほ銀行DC 他
16	DC国内株式インデックスファンド	三菱UFJ	国内株式型	2003/9/30	0.220	1	170,792	1,074	三菱UFJ信託銀行DC、三菱UFJ銀行DC 他
17	インデックスコレクション(バランス株式30)	三井住友トラスト	複合資産型	2010/10/20	0.154	1	158,125	419	三井住友信託銀行DC
18	DC日本株式インデックスL	三井住友トラスト	国内株式型	2002/4/1	0.204	1	153,700	-43	三井住友信託銀行DC、三井住友海上火災保険DC
19	DCニッセイ外国株式インデックス	ニッセイ	外国株式型	2015/3/31	0.099	1	150,236	2,141	日本生命DC、SBI証券DC、岡三証券DC 他
20	DIAM国内株式インデックスファンド<DC年金>	AM-One	国内株式型	2002/11/15	0.242	1	138,140	-210	第一生命DC、みずほ銀行DC 他
21	One DC国内株式インデックスファンド	AM-One	国内株式型	2007/9/27	0.154	1	124,557	1,810	みずほ銀行DC、第一生命DC、武蔵野銀行DC 他
22	DCダイワ日本株式インデックス	大和	国内株式型	2003/1/27	0.275	1	120,758	315	大和証券DC、みずほ銀行DC 他
23	DC日本債券インデックスS	三井住友トラスト	国内債券型	2003/2/3	0.132	1	120,403	-263	三井住友信託銀行DC、三井住友海上火災保険DC 他
24	DCマイセレクション50	三井住友トラスト	複合資産型	2001/10/1	0.319	1	119,350	18	三井住友信託銀行DC、愛媛銀行DC 他
25	DC国内債券インデックスファンド	三菱UFJ	国内債券型	2002/2/5	0.176	1	116,580	-178	三菱UFJ信託銀行DC、みずほ銀行DC 他
26	年金インデックスファンド日本株式(TOPIX連動型)	日興	国内株式型	2004/11/30	0.154	1	116,456	946	みずほ銀行DC、りそな銀行DC 他
27	インデックスコレクション(外国株式)	三井住友トラスト	外国株式型	2010/10/20	0.154	1	108,430	1,187	三井住友信託銀行DC
28	三菱UFJプライムバランス(安定型)(確定拠出年金)	三菱UFJ	複合資産型	2002/11/8	0.242	1	108,377	-235	三菱UFJ銀行DC、百五銀行DC 他
29	野村国内株式インデックスF・TOPIX(確定拠出年金)	野村	国内株式型	2002/10/11	0.154	1	106,705	827	野村證券DC、武蔵野銀行DC 他
30	DIAM外国株式オープン<DC年金>	AM-One	外国株式型	2001/10/1	1.859	1	102,862	199	第一生命DC、みずほ銀行DC、SBI証券DC 他

2023年12月 国内株式型(公販ファンド)

純資産額推移



2023年12月 流入額上位15位ファンド

(単位:百万円)

順位	ファンド名	投信会社	設定日	流入額 2023/12
1	日本好配当リバランスオープン	SBI岡三	2005/3/23	25,409
2	SBI日本高配当株式(分配)ファンド(年4回決算型)	SBI	2023/12/12	13,079
3	日本好配当株投信	野村	2005/4/15	10,701
4	日経平均高配当利回り株ファンド	三菱UFJ	2018/11/9	9,402
5	みずほ日本オールキャップ株式ファンド	AM-One	2023/8/31	4,869
6	eMAXIS Slim国内株式(TOPIX)	三菱UFJ	2017/2/27	4,057
7	トヨタ自動車/トヨタグループ株式ファンド	三井住友DS	2003/11/14	3,669
8	One国内株オープン	AM-One	2000/8/30	3,105
9	ダイワ金融新時代ファンド	大和	2006/5/30	2,902
10	新光日本インカム株式ファンド(3ヵ月決算型)	AM-One	2005/7/29	2,680
11	ノムラ・ジャパン・オープン	野村	1996/2/28	2,664
12	アムンディ・ターゲット・ジャパンF	アムンディ	2000/8/31	2,466
13	ニッセイJPIX日経400アクティブファンド	ニッセイ	2014/2/20	2,040
14	イーストスプリング・ジャパン中小型厳選バリュー株ファンド	イーストスプリ	2014/8/8	2,015
15	ジャパン半導体株式ファンド	日興	2023/12/22	1,823

2023年12月 月間収益率上位15位ファンド

(単位:%)

順位	ファンド名	投信会社	設定日	月間収益率
1	日本次世代経営者ファンド	野村	2022/4/1	5.88
2	日本新興成長企業株ファンド	野村	2018/11/16	4.89
3	生活基盤関連株式ファンド	AM-One	2014/10/31	3.63
4	りそな日本中小型株式ファンド	りそなAM	2018/9/28	3.59
5	ソフトバンク&SBIグループ株式ファンド	SBI	2005/10/28	3.58
6	GS日本小型株ファンド	G S	2000/4/28	3.49
7	日興グローイング・ベンチャーファンド	日興	2003/7/18	3.38
8	小型株ファンド	明治安田	2002/8/13	3.35
9	日本厳選中小型株ファンド	AM-One	2016/12/9	3.32
10	日本新興株オープン	日興	1996/12/27	3.21
11	SBI日本小型成長株選抜ファンド(センバツ)	SBI	2014/3/28	3.04
12	アクティブ元年・日本株ファンド	三井住友DS	2019/2/5	3.03
13	SBI小型成長株ファンド(ジェイクール)	SBI	2005/12/26	3.02
14	ニッポン創業経営者ファンド	SBI岡三	2017/10/31	2.97
15	スパークス・少数精鋭・日本株ファンド	スパークス	2013/8/30	2.90

2023年12月 純資産額上位15位ファンド

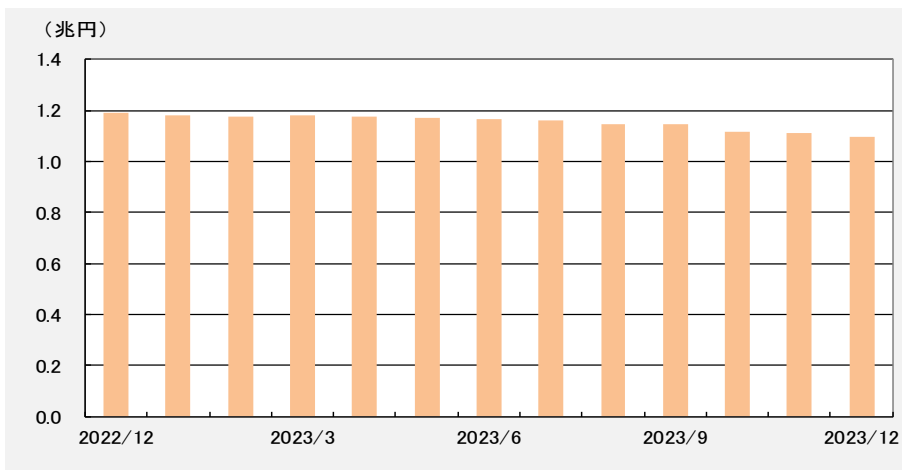
(単位:百万円)

順位	ファンド名	投信会社	設定日	純資産額 2023/12/29
1	ひふみプラス	レオス	2012/5/28	521,421
2	フィデリティ・日本成長株ファンド	フィデリティ	1998/4/1	504,351
3	さわかみファンド	さわかみ	1999/8/24	392,603
4	日興・インデックスファンド225	日興	1988/6/17	253,561
5	ニッセイ日経225インデックスファンド	ニッセイ	2004/1/28	247,405
6	日経225ノーロードオープン	AM-One	1998/8/21	226,264
7	スパークス・新・国際優良日本株ファンド	スパークス	2008/3/28	181,152
8	MHAM株式インデックスF225	AM-One	1985/10/25	170,121
9	日本好配当リバランスオープン	SBI岡三	2005/3/23	159,670
10	ひふみ投信	レオス	2008/10/1	158,656
11	トヨタ自動車/トヨタグループ株式ファンド	三井住友DS	2003/11/14	151,168
12	ニッセイ日本株ファンド	ニッセイ	2001/12/26	140,829
13	三井住友・225オープン	三井住友DS	1998/11/11	138,591
14	三菱UFJインデックス225オープン	三菱UFJ	1998/11/9	127,623
15	日本好配当株投信	野村	2005/4/15	117,072

※ 公販ファンドとは、ETF、DC専用、SMA専用、公社債投信等を除いた公募投信

2023年12月 国内債券型(公販ファンド)

純資産額推移



2023年12月 流入額上位15位ファンド

(単位:百万円)

順位	ファンド名	投信会社	設定日	流入額 2023/12
1	MHAM物価連動国債ファンド	AM-One	2004/6/1	281
2	DIAM国内債券パッシブ・ファンド	AM-One	2009/1/30	183
3	SBI日本国債(分配)ファンド(年4回決算型)	SBI	2023/11/28	169
4	eMAXIS国内物価連動国債インデックス	三菱UFJ	2014/11/6	141
5	大和・日本物価連動国債ファンド	大和	2013/9/5	92
6	My SMT 国内債券インデックス(ノーロード)	三井住友トラスト	2022/3/29	82
7	Smart-i 国内債券インデックス	りそなAM	2017/8/29	70
8	東京海上セレクション・物価連動国債	東京海上	2004/11/17	66
9	JA日本債券ファンド	農中全共連	2000/12/22	46
10	ダイワつみたてインデックス日本債券	大和	2018/8/16	43
11	Oneニッポン債券オープン	AM-One	2016/7/1	35
12	たわらノーロード国内債券	AM-One	2015/12/18	8
13	日本債券コア・アクティブファンド	りそなAM	2022/12/28	5
14	フコク日本債券ファンド	明治安田	2001/12/20	3
15	円建グローバル公社債ファンド	りそなAM	2021/4/23	2

2023年12月 月間収益率上位15位ファンド

(単位:%)

順位	ファンド名	投信会社	設定日	月間収益率
1	ジバング企業債ファンド	日興	2019/7/2	2.08
2	みずほ日本債券アドバンス(豪ドル債券型)	AM-One	2010/9/28	0.93
3	みずほ日本債券アドバンス(豪ドル債券型)年1回決算	AM-One	2013/10/7	0.93
4	マニライフ・円ハイブリッド債券インカム・ファンド(3ヵ月決算)	マニライフ	2019/10/25	0.70
5	マニライフ・円ハイブリッド債券インカム・ファンド(年1回決算)	マニライフ	2019/10/25	0.70
6	ダイワ日本国債15-20年ラダー型	大和	2016/2/23	0.69
7	日本超長期国債ファンド	三井住友DS	2015/6/30	0.69
8	円建グローバル公社債ファンド	りそなAM	2021/4/23	0.66
9	ノーロード明治安田社債アクティブ	明治安田	2016/12/21	0.60
10	明治安田・日本債券ファンド	明治安田	2000/1/28	0.59
11	東京海上・円建て投資適格債券ファンド(年2回決算型)	東京海上	2010/5/28	0.57
12	東京海上・円建て投資適格債券ファンド(毎月決算型)	東京海上	2010/5/28	0.57
13	フコク日本債券ファンド	明治安田	2001/12/20	0.57
14	明治安田日本債券オープン(毎月決算型)	明治安田	2001/4/11	0.51
15	明治安田日本債券オープン(年1回決算型)	明治安田	2018/7/17	0.51

2023年12月 純資産額上位15位ファンド

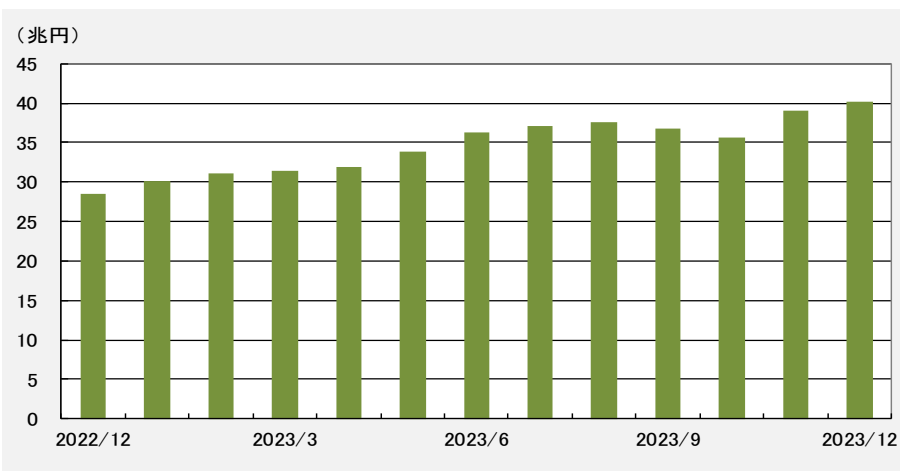
(単位:百万円)

順位	ファンド名	投信会社	設定日	純資産額 2023/12/29
1	マニライフ・円ハイブリッド債券インカム・ファンド(年1回決算)	マニライフ	2019/10/25	158,218
2	ダイワ日本国債ファンド(毎月分配型)	大和	2006/6/12	86,391
3	マニライフ・円ハイブリッド債券インカム・ファンド(3ヵ月決算)	マニライフ	2019/10/25	82,284
4	三井住友・日本債券インデックスF	三井住友DS	2002/1/4	71,976
5	ジバング企業債ファンド	日興	2019/7/2	56,845
6	DLIBJ・公社債オープン(中期コース)	AM-One	1999/12/14	36,248
7	明治安田・日本債券ファンド	明治安田	2000/1/28	32,934
8	ニッセイ日本インカムオープン	ニッセイ	2006/9/29	32,830
9	DIAM国内債券パッシブ・ファンド	AM-One	2009/1/30	32,827
10	MHAM物価連動国債ファンド	AM-One	2004/6/1	26,832
11	たわらノーロード国内債券	AM-One	2015/12/18	23,849
12	SMT国内債券インデックス・オープン	三井住友トラスト	2008/1/9	23,433
13	One円建て債券ファンド2021-03	AM-One	2021/3/1	22,189
14	eMAXIS Slim国内債券インデックス	三菱UFJ	2017/2/27	21,343
15	DLIBJ・公社債オープン(短期コース)	AM-One	1999/12/14	19,317

※ 公販ファンドとは、ETF、DC専用、SMA専用、公社債投信等を除いた公募投信

2023年12月 外国株式型(公販ファンド)

純資産額推移



2023年12月 流入額上位15位ファンド

(単位:百万円)

順位	ファンド名	投信会社	設定日	流入額 2023/12
1	eMAXIS Slim全世界株式(オール・カントリー)	三菱UFJ	2018/10/31	108,842
2	eMAXIS Slim米国株式(S&P500)	三菱UFJ	2018/7/3	77,714
3	アライアンスB・米国成長株投信 D	アライアンス	2014/9/16	58,746
4	インベスコ世界厳選株式オープン(ヘッジなし・毎月決算型)	インベスコ	1999/1/7	58,136
5	TRプライスニュー・ホライズン・ファンド B(ヘッジなし)	Tロウプライス	2023/12/20	30,889
6	SBI・V・S&P500インデックスF	SBI	2019/9/26	16,009
7	世界半導体関連フォーカスファンド	SBI岡三	2023/9/20	13,484
8	楽天・全米株式インデックス・ファンド	楽天	2017/9/29	11,649
9	アライアンスB・米国成長株投信 B	アライアンス	2006/5/25	11,085
10	キャピタル世界株式ファンド年2回(分配重視)	キャピタル	2018/11/15	10,423
11	インベスコ世界厳選株式オープン(ヘッジなし・年1回)	インベスコ	2018/10/5	10,206
12	eMAXIS Slim全世界株式(除く日本)	三菱UFJ	2018/3/19	10,010
13	フィデリティ・世界割安成長株投信 D(毎月決算・ヘッジなし)	フィデリティ	2021/11/30	9,839
14	ニッセイNASDAQ100インデックスファンド<購入・換金手数料なし>	ニッセイ	2023/3/31	8,969
15	野村世界業種別投資(世界半導体株投資)	野村	2009/8/27	8,690

2023年12月 月間収益率上位15位ファンド

(単位:%)

順位	ファンド名	投信会社	設定日	月間収益率
1	USバイオ・ベンチャー(限定追加型)	ペイビュー	2017/2/17	27.98
2	インベスコ世界ブロックチェーン株式ファンド	インベスコ	2019/7/11	21.91
3	インベスコ世界ブロックチェーン株式ファンド(予想分配金提示型)	インベスコ	2021/3/11	21.77
4	ワールド・ゲノムテクノロジー・オープン A	野村	2003/11/19	21.43
5	eMAXIS Neoフィンテック	三菱UFJ	2019/5/28	18.65
6	ワールド・ゲノムテクノロジー・オープン B	野村	2003/11/19	18.22
7	テーマバレージブロックチェーン2倍	大和	2021/6/21	17.12
8	eMAXIS Neoクリーンテック	三菱UFJ	2021/5/7	16.97
9	グローバル・フィンテック株式ファンド(ヘッジあり・年2回)	日興	2017/9/15	15.73
10	グローバル・フィンテック株式ファンド(ヘッジあり・年1回)	日興	2017/9/15	15.71
11	マニュアルフ・米国銀行株式ファンド(資産成長型)	マニュアルフ	2018/7/9	13.67
12	マニュアルフ・米国銀行株式ファンド	マニュアルフ	2015/11/20	13.58
13	ブラックロック米国小型株式ビッグデータ戦略(ヘッジあり)	ブラックロック	2017/5/22	13.54
14	グローバル・フィンテック株式ファンド(年2回)	日興	2017/9/15	12.73
15	グローバル・フィンテック株式ファンド(年1回)	日興	2016/12/16	12.73

2023年12月 純資産額上位15位ファンド

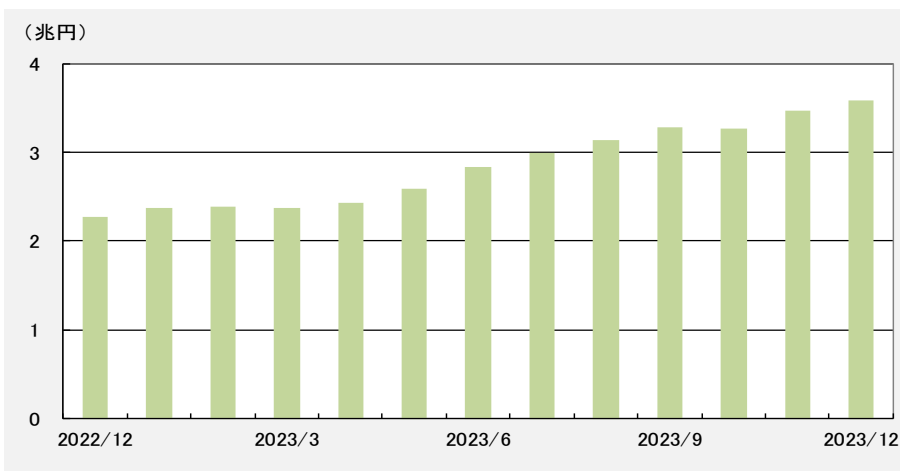
(単位:百万円)

順位	ファンド名	投信会社	設定日	純資産額 2023/12/29
1	eMAXIS Slim米国株式(S&P500)	三菱UFJ	2018/7/3	2,998,773
2	アライアンスB・米国成長株投信 D	アライアンス	2014/9/16	2,185,973
3	eMAXIS Slim全世界株式(オール・カントリー)	三菱UFJ	2018/10/31	1,820,566
4	SBI・V・S&P500インデックスF	SBI	2019/9/26	1,225,564
5	楽天・全米株式インデックス・ファンド	楽天	2017/9/29	1,213,249
6	インベスコ世界厳選株式オープン(ヘッジなし・毎月決算型)	インベスコ	1999/1/7	1,067,327
7	グローバルESGハイクオリティ成長株株式ファンド(ヘッジなし)	AM-One	2020/7/20	1,002,334
8	ピクテ・グローバル・インカム株式F(毎月分配型)	ピクテ	2005/2/28	919,457
9	アライアンスB・米国成長株投信 B	アライアンス	2006/5/25	910,839
10	GS・ネットウィン B	G S	1999/11/29	876,695
11	フィデリティ・世界割安成長株投信 B(為替ヘッジなし)	フィデリティ	2020/3/23	618,785
12	グローバル・ハイクオリティ成長株株式F(為替ヘッジなし)	AM-One	2016/9/30	617,138
13	ニッセイ外国株式インデックスF<購入・換金手数料なし>	ニッセイ	2013/12/10	593,229
14	eMAXIS Slim先進国株式インデックス	三菱UFJ	2017/2/27	580,817
15	キャピタル世界株式ファンド	キャピタル	2007/10/29	520,756

※ 公販ファンドとは、ETF、DC専用、SMA専用、公社債投信等を除いた公募投信

2023年12月 エマージング株式型(公販ファンド)

純資産額推移



2023年12月 流入額上位15位ファンド

(単位:百万円)

順位	ファンド名	投信会社	設定日	流入額 2023/12
1	ダイワ・ダイナミック・インド株ファンド	大和	2007/12/26	24,309
2	HSBCインド・インフラ株式オープン	HSBC	2009/10/1	15,135
3	新光ピュア・インド株式ファンド	AM-One	2006/5/31	11,450
4	イーストスプリング・インド消費関連ファンド	イーストスプリ	2008/5/30	10,780
5	野村インド株投資	野村	2005/6/22	7,869
6	シン・インド割安成長株ファンド	SBI岡三	2023/12/27	7,594
7	イーストスプリング・インド株式オープン	イーストスプリ	2004/9/30	7,121
8	(ノムラ・アジアS)ノムラ・印度・フォーカス	野村	2009/9/16	5,266
9	iFreeNEXT インド株インデックス	大和	2023/3/13	5,218
10	ダイワ・インド株ファンド	大和	2008/6/13	3,232
11	SBI・iシェアーズ・インド株式インデックス・ファンド	SBI	2023/9/22	2,931
12	ダイワ/ミレーアセット・インド株式ファンド-インドの匠-	大和	2017/12/11	2,744
13	ピクテ・グローイング新興国株式ファンド(1年決算型)	ピクテ	2023/4/21	1,949
14	アムンディ・リソなインド・ファンド	アムンディ	2006/1/31	1,942
15	ピクテ・グローイング新興国株式ファンド(毎月決算・予想分配金提示型)	ピクテ	2023/4/21	1,242

2023年12月 月間収益率上位15位ファンド

(単位:%)

順位	ファンド名	投信会社	設定日	月間収益率
1	メキシコ株式ファンド	カレラ	2013/3/26	7.76
2	イーストスプリング・インド・インフラ株式ファンド	イーストスプリ	2006/11/8	6.27
3	シュローダー・ラテンアメリカ株投資	シュローダー	2007/9/27	5.29
4	SBI・UTIインドインフラ関連株式ファンド	SBI	2008/2/29	5.18
5	iFreeNEXT インド株インデックス	大和	2023/3/13	4.68
6	インド株式ファンド	カレラ	2022/12/22	4.63
7	ブラックロック・ラテンアメリカ株式ファンド	ブラックロック	2006/4/26	4.51
8	HSBCインド・インフラ株式オープン	HSBC	2009/10/1	4.37
9	アライアンスB・新興国成長株投信 C毎月決算型(ヘッジあり)	アライアンス	2014/8/28	4.24
10	アライアンスB・新興国成長株投信 A(ヘッジあり)	アライアンス	2005/8/17	4.22
11	フィデリティ・新興国厳選株ファンド A(米ドル売り円買い)	フィデリティ	2016/6/30	4.07
12	auAM Nifty50インド株ファンド	auアセット	2023/8/29	4.05
13	SBI・iシェアーズ・インド株式インデックス・ファンド	SBI	2023/9/22	4.02
14	ラッセル・インベストメント・アジア増配継続株100 A	ラッセル	2011/2/18	4.01
15	HSBCインド株式ファンド(3ヶ月決算型)	HSBC	2007/9/14	3.72

2023年12月 純資産額上位15位ファンド

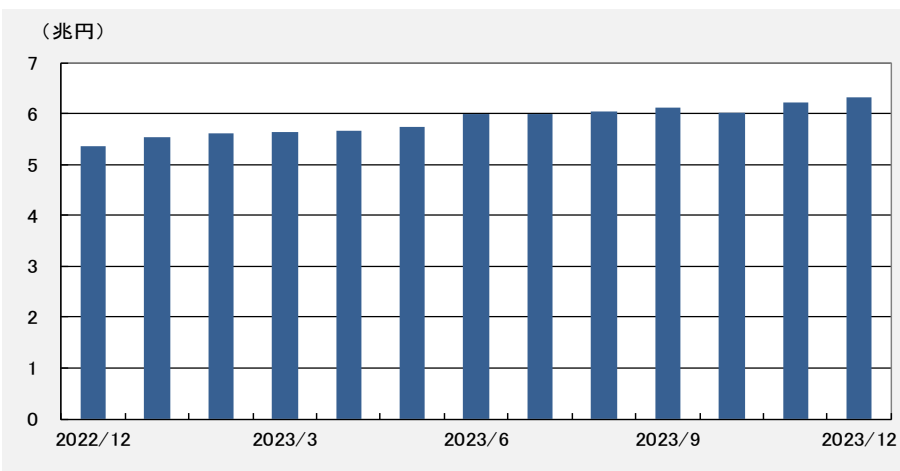
(単位:百万円)

順位	ファンド名	投信会社	設定日	純資産額 2023/12/29
1	野村インド株投資	野村	2005/6/22	385,859
2	高成長インド・中型株式ファンド	三井住友DS	2011/8/31	231,682
3	高成長インド・中型株式ファンド(年1回決算型)	三井住友DS	2017/11/22	177,676
4	イーストスプリング・インド株式オープン	イーストスプリ	2004/9/30	174,982
5	イーストスプリング・インド消費関連ファンド	イーストスプリ	2008/5/30	160,055
6	ダイワ・ダイナミック・インド株ファンド	大和	2007/12/26	144,080
7	eMAXIS Slim新興国株式インデックス	三菱UFJ	2017/7/31	129,565
8	新光ピュア・インド株式ファンド	AM-One	2006/5/31	129,525
9	(ノムラ・アジアS)ノムラ・印度・フォーカス	野村	2009/9/16	92,744
10	HSBCインドオープン	HSBC	2004/11/30	91,912
11	アジア・オセアニア好配当成長株オープン(毎月分配型)	SBI岡三	2005/10/27	91,763
12	ピクテ新興国インカム株式ファンド(毎月決算型)	ピクテ	2008/1/31	81,546
13	新興国ハイクオリティ成長株株式ファンド	AM-One	2017/12/11	72,147
14	SBI・UTIインドファンド	SBI	2006/12/27	68,788
15	HSBCインド・インフラ株式オープン	HSBC	2009/10/1	62,274

※ 公販ファンドとは、ETF、DC専用、SMA専用、公社債投信等を除いた公募投信

2023年12月 外国債券型(公販ファンド)

純資産額推移



2023年12月 月間収益率上位15位ファンド

順位	ファンド名	投信会社	設定日	月間収益率 (単位:%)
1	債券パワード・インカムファンド(資産成長型)	SOMPO	2021/2/26	14.82
2	債券パワード・インカムファンド(毎月分配型)	SOMPO	2021/2/26	14.77
3	ダイワ米国リート・プラス(毎月分配型)為替ヘッジあり	大和	2016/3/1	10.46
4	ダイワ米国リート・プラス(年2回決算型)為替ヘッジあり	大和	2016/3/1	10.43
5	USリート・プラス(為替ヘッジあり/毎月分配型)	大和	2019/9/6	10.43
6	野村ウエスタン・世界債券戦略ファンド A	野村	2017/12/15	10.28
7	野村ウエスタン・世界債券戦略ファンド C	野村	2017/12/15	10.20
8	USリート・プラス(為替ヘッジあり/年2回決算型)	大和	2019/9/6	9.92
9	ダイワ米国リート・プラス(毎月分配型)為替ヘッジなし	大和	2016/3/1	7.55
10	ダイワ米国リート・プラス(年2回決算型)為替ヘッジなし	大和	2016/3/1	7.54
11	USリート・プラス(為替ヘッジなし/毎月分配型)	大和	2019/9/6	7.42
12	野村ウエスタン・世界債券戦略ファンド B	野村	2017/12/15	6.91
13	野村ウエスタン・世界債券戦略ファンド D	野村	2017/12/15	6.89
14	USリート・プラス(為替ヘッジなし/年2回決算型)	大和	2019/9/6	6.84
15	UBS世界公共インフラ債券投信 円(毎月分配型)	UBS	2009/7/24	4.76

※ 公販ファンドとは、ETF、DC専用、SMA専用、公社債投信等を除いた公募投信

2023年12月 流入額上位15位ファンド

(単位:百万円)

順位	ファンド名	投信会社	設定日	流入額 2023/12
1	One G・ターゲット利回り債券ファンド2023-12(限定追加型)	AM-One	2023/12/1	20,118
2	One G・ターゲット利回り投資適格債券ファンド2023-12(限定追加型)	AM-One	2023/12/1	14,087
3	明治安田NBグローバル好利回り社債F2023-12(限定追加型)	明治安田	2023/12/6	12,115
4	インサイト・ハイ・イールド社債ファンド2023-12(限定追加型)	三井住友DS	2023/12/8	9,638
5	三菱/マコーリー・Gインフラ債券F<ヘッジなし>毎月決算	三菱UFJ	2012/6/1	7,200
6	ルーミス米国投資適格債券ファンド(毎月決算型)	AM-One	2003/10/31	5,021
7	ピムコ・インカム・ストラテジーF(ヘッジなし・年2回)	三菱UFJ	2017/10/2	4,350
8	債券パワード・インカムファンド(資産成長型)	SOMPO	2021/2/26	3,214
9	日本企業社債ファンド2023-12	大和	2023/12/22	3,095
10	eMAXIS Slim先進国債券インデックス	三菱UFJ	2017/2/27	3,037
11	ピムコ・インカム・ストラテジーF(ヘッジなし・毎月決算)	三菱UFJ	2017/10/2	2,490
12	PIMCOストラテジック・インカム・ファンド(ヘッジなし)	AM-One	2023/4/28	2,467
13	野村PIMCO・世界インカム戦略ファンド B	野村	2016/4/22	2,376
14	PIMCOインカム戦略F<米ドルインカム>(毎月分配型)	三菱UFJ	2014/5/21	1,875
15	フランクリン・アメリカ地方債ファンド(ヘッジなし)	フランクリン	2022/6/30	1,659

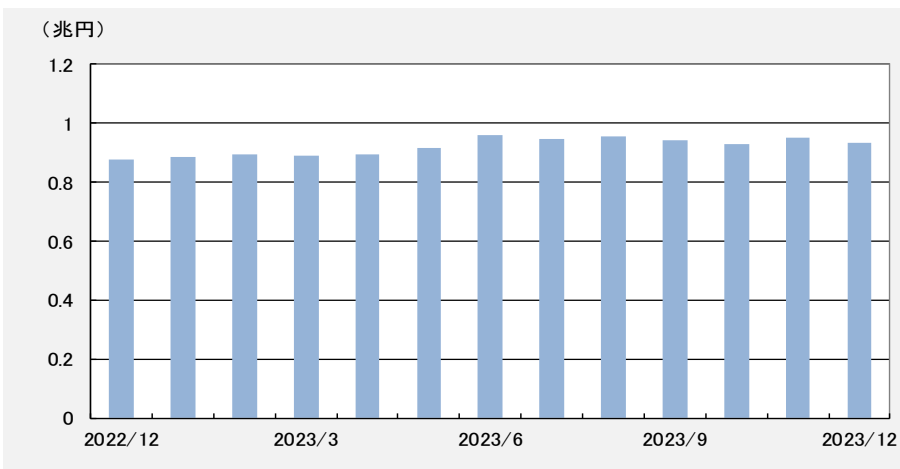
2023年12月 純資産額上位15位ファンド

(単位:百万円)

順位	ファンド名	投信会社	設定日	純資産額 2023/12/29
1	グローバル・ソブリン・オープン(毎月決算型)	三菱UFJ	1997/12/18	280,149
2	野村PIMCO・世界インカム戦略ファンド A	野村	2016/4/22	242,513
3	三菱/マコーリー・Gインフラ債券F<ヘッジなし>毎月決算	三菱UFJ	2012/6/1	167,378
4	GSグローバル・ターゲット戦略債券ファンド2021-11(限定追加型)	G S	2021/11/17	123,484
5	ハイグレード・オセアニア・ボンド・オープン(毎月分配型)	大和	2003/6/13	121,504
6	シティグループ社債/ダブル・アクセス戦略ファンド2022-12	三井住友DS	2022/12/29	118,387
7	PIMCOグローバル・ターゲット戦略債券ファンド2021-06(限定追加型)	三井住友DS	2021/6/8	111,666
8	債券パワード・インカムファンド(資産成長型)	SOMPO	2021/2/26	109,950
9	GS社債/マクロアラケーター戦略ファンド2022-09	AM-One	2022/9/9	104,133
10	パインブリッジ・キャピタル証券ファンド(為替ヘッジなし)	パインブリッジ	2015/9/4	93,902
11	eMAXIS Slim先進国債券インデックス	三菱UFJ	2017/2/27	92,644
12	短期豪ドル債オープン(毎月分配型)	三井住友DS	2003/4/18	91,765
13	三井住友DSワールド・ボンド・フォーカス2023-09(限定追加型)	三井住友DS	2023/9/26	89,425
14	DIAM高格付インカム・オープン(毎月決算コース)	AM-One	2003/7/15	87,937
15	ダイワ・グローバル債券ファンド(毎月分配型)	大和	2003/10/23	87,850

2023年12月 エマージング債券型(公販ファンド)

純資産額推移



2023年12月 流入額上位15位ファンド

(単位:百万円)

順位	ファンド名	投信会社	設定日	流入額 2023/12
1	野村インド債券ファンド(毎月分配型)	野村	2011/11/30	1,523
2	イーストスプリング・インド公益インフラ債券F(毎月決算型)	イーストスプリ	2015/2/10	617
3	野村インド債券ファンド(年2回決算型)	野村	2016/12/5	443
4	エマージング・ソブリン・オープン(毎月決算型)	三菱UFJ	2003/8/8	441
5	iFree 新興国債券インデックス	大和	2016/9/8	248
6	HSBCインド債券オープン(毎月決算型)	HSBC	2017/2/1	208
7	インデックスF海外新興国債券(1年決算型)	日興	2008/4/1	193
8	イーストスプリング・インド公益インフラ債券F(年2回決算型)	イーストスプリ	2015/4/10	151
9	インド債券オープン(毎月決算型)	三菱UFJ	2011/8/19	129
10	インド債券ファンド(毎月分配型)	三井住友DS	2012/5/31	105
11	野村エマージング債券投信(米ドル)毎月分配型	T&Dアセット	2014/2/7	56
12	アジア・パシフィック・ソブリン・オープン(年2回決算型)	三菱UFJ	2009/1/16	56
13	エマージング・ソブリン・オープン(1年決算型)	三菱UFJ	2003/8/8	55
14	フロンティア・ワールド・インカム・ファンド	AM-One	2006/3/31	42
15	インド債券オープン(年1回決算型)	三菱UFJ	2017/7/3	37

2023年12月 月間収益率上位15位ファンド

(単位:%)

順位	ファンド名	投信会社	設定日	月間収益率
1	DWS通貨選択型エマージング・ソブリン・ボンドF円(毎月分配型)	ドイツェ	2009/9/25	5.03
2	DIAM新興国ソブリンオープン<円>	AM-One	2009/10/29	4.93
3	(野村インデックスF)新興国債券・為替ヘッジ型	野村	2010/11/26	4.65
4	eMAXIS新興国債券インデックス(為替ヘッジあり)	三菱UFJ	2016/7/1	4.51
5	DIAM新興国ソブリンオープン<豪ドル>	AM-One	2009/10/29	4.40
6	野村エマージング債券投信(金)毎月分配型	T&Dアセット	2011/8/10	4.33
7	野村エマージング債券投信(金)年2回決算型	T&Dアセット	2011/8/10	4.28
8	野村新興国債券投信Aコース(毎月分配型)	野村	1996/4/26	4.26
9	SMT米ドル建新興国債券インデックス・オープン(ヘッジあり)	三井住友トラスト	2013/12/27	4.24
10	インベスコ新興国債券ファンド<為替ヘッジあり>(毎月決算)	インベスコ	2015/6/5	4.18
11	ピクテ・ハイインカム・ソブリンF(毎月決算型)ヘッジ	ピクテ	2004/3/16	4.16
12	エマージング・ソブリン・オープン(毎月決算型)ヘッジあり	三菱UFJ	2009/3/18	4.13
13	DWS通貨選択型エマージング・ソブリン・ボンドF豪ドル(毎月分配型)	ドイツェ	2009/9/25	4.09
14	エマージング・ソブリン・オープン(資産成長型)ヘッジあり	三菱UFJ	2013/11/6	4.09
15	三菱UFJ新興国債券ファンド<円>(毎月分配型)	三菱UFJ	2009/4/28	4.03

2023年12月 純資産額上位15位ファンド

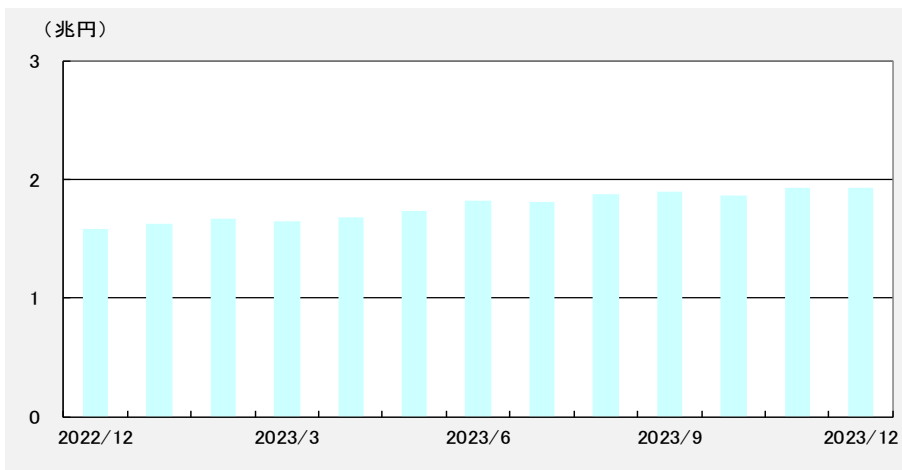
(単位:百万円)

順位	ファンド名	投信会社	設定日	純資産額 2023/12/29
1	野村インド債券ファンド(毎月分配型)	野村	2011/11/30	105,156
2	ブラジル・ボンド・オープン(毎月決算型)	大和	2008/11/26	46,088
3	イーストスプリング・インド公益インフラ債券F(毎月決算型)	イーストスプリ	2015/2/10	39,202
4	インド債券ファンド(毎月分配型)	三井住友DS	2012/5/31	24,100
5	フランクリン・ブラジル国債ファンド(毎月分配)	フランクリン	2008/10/31	22,700
6	三菱UFJ新興国債券ファンド<ブラジルレアル>(毎月分配型)	三菱UFJ	2009/4/28	21,654
7	メキシコ債券オープン(毎月分配型)	三井住友DS	2012/6/1	20,760
8	エマージング・ソブリン・オープン(毎月決算型)	三菱UFJ	2003/8/8	20,001
9	ダイワ・ブラジル・レアル債オープン(毎月分配型)	大和	2008/11/12	18,552
10	野村インド債券ファンド(年2回決算型)	野村	2016/12/5	16,648
11	ニッセイ短期インド債券ファンド(毎月決算型)	ニッセイ	2014/8/29	16,224
12	新光ブラジル債券ファンド	AM-One	2008/12/22	14,928
13	イーストスプリング・インド公益インフラ債券F(年2回決算型)	イーストスプリ	2015/4/10	14,755
14	インド債券オープン(毎月決算型)	三菱UFJ	2011/8/19	14,601
15	GSエマージング通貨債券ファンド	G S	2008/3/28	14,458

※ 公販ファンドとは、ETF、DC専用、SMA専用、公社債投信等を除いた公募投信

2023年12月 ハイイールド債券型(公販ファンド)

純資産額推移



2023年12月 流入額上位15位ファンド

(単位:百万円)

順位	ファンド名	投信会社	設定日	流入額 2023/12
1	フィデリティ・USハイ・イールド・ファンド B	フィデリティ	1998/4/1	5,928
2	フィデリティ・USハイ・イールド・ファンド D	フィデリティ	2013/5/23	4,498
3	野村米国ハイ・イールド債券投信(米ドル)毎月分配型	野村	2009/1/28	3,055
4	野村米国好利回り社債投信D	野村	2006/11/30	1,422
5	MS USハイイールド債券ファンド(年1回・ヘッジなし)	AM-One	2020/7/31	1,076
6	みずほUSハイイールドオープン(年1回決算型)ヘッジなし	AM-One	2013/9/6	500
7	野村米国好利回り社債投信B	野村	2006/11/30	415
8	ボンド・ゼロトリプル(資産成長型)	三井住友DS	2019/11/6	324
9	フィデリティ・USハイ・イールド・ファンド C	フィデリティ	2017/11/24	311
10	米国ハイイールド債券ファンド 米ドル	AM-One	2009/10/30	308
11	野村米国ハイ・イールド債券投信(米ドル)年2回決算型	野村	2009/1/28	278
12	新・ミューズニッチ米国BDC(ヘッジなし・毎月分配)	日興	2017/2/3	270
13	キャピタル・グローバル・ハインカム債券ファンド B	キャピタル	2022/12/15	196
14	フィデリティ・USハイ・イールド・ファンド A	フィデリティ	2017/11/24	187
15	高利回り社債オープン(毎月分配型)	野村	2004/11/12	103

2023年12月 月間収益率上位15位ファンド

(単位:%)

順位	ファンド名	投信会社	設定日	月間収益率
1	ボンド・ゼロトリプル(予想分配金提示型)	三井住友DS	2019/11/6	8.50
2	ボンド・ゼロトリプル(資産成長型)	三井住友DS	2019/11/6	8.48
3	ミューズニッチ米国BDC(ヘッジあり・年2回決算)	日興	2014/11/28	3.71
4	ミューズニッチ米国BDC(ヘッジあり・毎月分配)	日興	2014/11/28	3.69
5	新・ミューズニッチ米国BDC(ヘッジあり・毎月分配)	日興	2017/2/3	3.66
6	新・ミューズニッチ米国BDC(ヘッジあり・年2回決算)	日興	2017/2/3	3.60
7	野村新米国ハイ・イールド債券投信(円)年2回決算型	野村	2009/5/27	3.33
8	米国ハイ・イールド債オープン 円(毎月決算型)	三菱UFJ	2010/9/27	3.31
9	野村新米国ハイ・イールド債券投信(円)毎月分配型	野村	2009/5/27	3.26
10	アムンディ・リソナ米国ハイ・イールド債券F(円)	アムンディ	2010/4/28	3.26
11	インベスコ世界高利回り債券F<為替ヘッジあり>(毎月決算型)	インベスコ	2015/5/1	3.24
12	アムンディ・リソナ米国ハイ・イールド債券F(豪ドル)	アムンディ	2009/11/6	3.18
13	(野村インデックスF)米国ハイ・イールド債券・為替ヘッジ型	野村	2016/7/14	3.15
14	アムンディ・欧州ハイ・イールド債券F(円)	アムンディ	2011/1/31	3.02
15	野村米国ハイ・イールド・ファンド(毎月決算型)為替ヘッジあり	野村	2012/8/30	3.00

2023年12月 純資産額上位15位ファンド

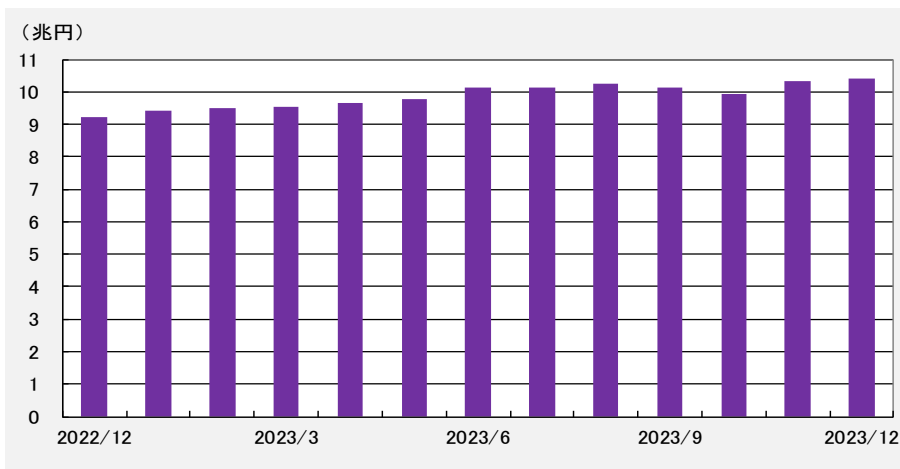
(単位:百万円)

順位	ファンド名	投信会社	設定日	純資産額 2023/12/29
1	フィデリティ・USハイ・イールド・ファンド B	フィデリティ	1998/4/1	653,875
2	フィデリティ・USハイ・イールド・ファンド D	フィデリティ	2013/5/23	132,259
3	野村米国ハイ・イールド債券投信(米ドル)毎月分配型	野村	2009/1/28	113,555
4	ピムコハイ・インカム毎月分配型ファンド	三菱UFJ	2003/8/8	62,075
5	みずほUSハイイールドオープンB(ヘッジなし)	AM-One	2004/6/30	58,856
6	みずほUSハイイールドオープン(年1回決算型)ヘッジなし	AM-One	2013/9/6	48,941
7	フィデリティ・グローバル・ハイ・イールドF(毎月決算型)	フィデリティ	2008/12/11	37,952
8	GSハイ・イールド・ボンド・ファンド	G S	2004/9/17	37,416
9	野村グローバル・ハイ・イールド債券投信(資源国通貨)毎月分配型	野村	2010/4/23	35,285
10	野村米国ハイ・イールド債券投信(ブラジルレアル)毎月分配型	野村	2009/1/28	32,819
11	野村米国ハイ・イールド債券投信(米ドル)年2回決算型	野村	2009/1/28	30,399
12	ピムコ・グローバル・ハイイールド・ファンド(毎月分配型)	三菱UFJ	2004/9/30	27,850
13	野村米国ハイ・イールド債券投信(豪ドル)毎月分配型	野村	2009/1/28	21,852
14	野村米国好利回り社債投信D	野村	2006/11/30	21,701
15	欧州ハイ・イールド・ボンド・ファンド(豪ドルコース)	野村	2008/8/11	20,888

※ 公販ファンドとは、ETF、DC専用、SMA専用、公社債投信等を除いた公募投信

2023年12月 複合資産型(公販ファンド)

純資産額推移



2023年12月 流入額上位15位ファンド

(単位:百万円)

順位	ファンド名	投信会社	設定日	流入額 2023/12
1	あおぞら・新グローバル分散ファンド(限定追加型)2023-10	あおぞら	2023/10/31	13,764
2	MUFGウェルス・インサイト・ファンド(標準型)	三菱UFJ	2021/5/25	6,153
3	アムンディ・みらい定期便	アムンディ	2019/8/23	5,159
4	NWQフレキシブル・インカムFヘッジなし(毎月)	三井住友トラスト	2018/12/6	3,168
5	ピクテ・ゴールデン・リスクプレミアム・ファンド	ピクテ	2020/6/26	3,064
6	ROBOPROファンド	SBI岡三	2023/12/28	2,901
7	米国分散投資戦略ファンド(5倍コース)	三井住友DS	2019/11/15	2,789
8	eMAXIS Slimバランス(8資産均等型)	三菱UFJ	2017/5/9	1,954
9	のむらップ・ファンド(普通型)	野村	2010/3/15	1,914
10	世界経済インデックスファンド	三井住友トラスト	2009/1/16	1,803
11	のむらップ・ファンド(積極型)	野村	2010/3/15	1,605
12	つみたて8資産均等バランス	三菱UFJ	2017/8/16	1,564
13	楽天・資産づくりファンド(しっかりコース)	楽天	2021/6/11	1,500
14	SMBC円資産ファンド	三井住友DS	2015/11/12	1,428
15	いちよし日本好配当株&Jリートファンド年4回決算型	いちよし	2017/2/24	1,314

2023年12月 月間収益率上位15位ファンド

(単位:%)

順位	ファンド名	投信会社	設定日	月間収益率
1	グローバル5・5倍バランスファンド(1年決算型)	日興	2020/2/12	17.12
2	米国分散投資戦略ファンド(5倍コース)	三井住友DS	2019/11/15	16.94
3	グローバル5・5倍バランスファンド(予想分配金提示型)	日興	2021/6/23	16.90
4	米国ABC戦略ファンド(5倍コース)	大和	2020/10/5	13.69
5	米国分散投資戦略ファンド(3倍コース)	三井住友DS	2019/11/15	10.63
6	米国3倍4資産リスク分散ファンド(隔月決算型)	大和	2019/10/15	8.80
7	米国3倍4資産リスク分散ファンド(毎月決算型)	大和	2019/10/15	8.78
8	米国3倍4資産リスク分散ファンド(年2回決算型)	大和	2019/10/15	8.76
9	グローバル3倍3分法ファンド(1年決算型)	日興	2018/10/4	8.10
10	米国ABC戦略ファンド(3倍コース)	大和	2020/10/5	8.09
11	グローバル3倍3分法ファンド(隔月分配型)	日興	2018/10/4	8.08
12	楽天・米国レバレッジバランス・ファンド	楽天	2019/11/5	6.57
13	ダブルライン・シラー・ケープ米国株式プラス<ヘッジあり>	AM-One	2017/4/28	6.38
14	シンプレクス謳歌ファンド	シンプレクス	2020/12/11	6.17
15	マンAHLスマート・レバレッジ戦略ファンド	大和	2019/11/12	5.81

2023年12月 純資産額上位15位ファンド

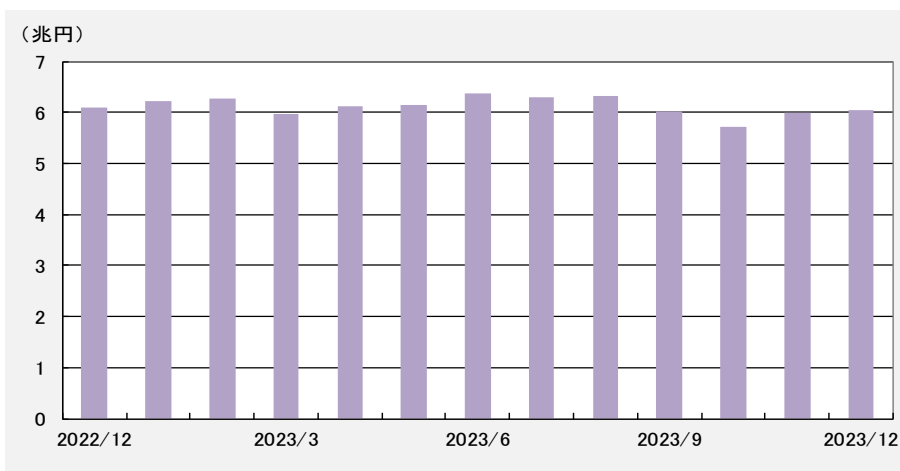
(単位:百万円)

順位	ファンド名	投信会社	設定日	純資産額 2023/12/29
1	投資のソムリエ	AM-One	2012/10/26	422,876
2	セゾン・グローバルバランスファンド	セゾン	2007/3/15	418,355
3	東京海上・円資産バランスファンド(毎月)	東京海上	2012/11/9	350,985
4	のむらップ・ファンド(普通型)	野村	2010/3/15	317,233
5	スマート・ファイブ(毎月決算型)	日興	2013/7/16	287,582
6	財産3分法ファンド(不動産・債券・株式)毎月分配型	日興	2003/8/5	268,142
7	世界経済インデックスファンド	三井住友トラスト	2009/1/16	242,054
8	eMAXIS Slimバランス(8資産均等型)	三菱UFJ	2017/5/9	235,667
9	ピクテ・マルチアセット・アロケーション・ファンド	ピクテ	2013/12/12	234,906
10	NWQフレキシブル・インカムFヘッジなし(毎月)	三井住友トラスト	2018/12/6	226,296
11	グローバル3倍3分法ファンド(1年決算型)	日興	2018/10/4	172,610
12	のむらップ・ファンド(積極型)	野村	2010/3/15	168,262
13	東京海上・円資産バランスファンド(年1回)	東京海上	2014/11/10	163,514
14	リスク抑制世界8資産バランスファンド	AM-One	2016/10/24	152,420
15	JP4資産バランスファンド(安定成長コース)	JP投信	2016/2/18	147,274

※ 公販ファンドとは、ETF、DC専用、SMA専用、公社債投信等を除いた公募投信

2023年12月 不動産投信型(公販ファンド)

純資産額推移



2023年12月 流入額上位15位ファンド

(単位:百万円)

順位	ファンド名	投信会社	設定日	流入額 2023/12
1	ダイワ・US-REIT・オープン(毎月決算型)A	大和	2004/7/21	866
2	カレラJリートファンド	カレラ	2013/2/27	439
3	ダイワ・US-REIT・オープン(年1回決算)ヘッジなし	大和	2013/8/22	307
4	eMAXIS国内リートインデックス	三菱UFJ	2009/10/28	267
5	eMAXIS Slim国内リートインデックス	三菱UFJ	2019/10/31	219
6	My SMT J-REITインデックス(ノーロード)	三井住友トラスト	2022/3/29	197
7	三井住友・DC外国リートインデックスファンド	三井住友DS	2016/9/23	180
8	iFree J-REITインデックス	大和	2016/9/8	174
9	ダイワ・グローバルREIT・オープン(ヘッジなし/資産成長型)	大和	2021/11/15	112
10	Smart-i Jリートインデックス	りそなAM	2017/8/29	89
11	パインブリッジ・グローバル・テクノロジー・インフラF<ヘッジあり>	パインブリッジ	2020/1/10	85
12	ダイワ・US-REIT・オープン(ヘッジなし/奇数月決算型)	大和	2023/9/27	67
13	フィデリティ・USリート・ファンド(隔月決算型)(為替ヘッジなし)	フィデリティ	2023/6/27	51
14	Smart-i 先進国リートインデックス	りそなAM	2017/8/29	47
15	三井住友・DC日本リートインデックスファンド	三井住友DS	2016/9/23	45

2023年12月 月間収益率上位15位ファンド

(単位:%)

順位	ファンド名	投信会社	設定日	月間収益率
1	(野村インデックスF)外国REIT・為替ヘッジ型	野村	2013/9/12	10.78
2	たわらノーロード先進国リート<為替ヘッジあり>	AM-One	2017/3/21	10.77
3	eMAXIS豪州リートインデックス	三菱UFJ	2016/1/29	10.61
4	パインブリッジ米国REITインカムファンドA	パインブリッジ	2004/2/23	10.61
5	オーストラリアリート・オープン(毎月決算型)	三菱UFJ	2004/11/19	10.61
6	ニッセイ・オーストラリアリート・オープン(毎月決算型)	ニッセイ	2015/5/18	10.58
7	ニッセイ・オーストラリアリート・オープン(年2回決算型)	ニッセイ	2015/5/18	10.56
8	DIAMオーストラリアリートオープン(A-REIT)	AM-One	2012/6/21	10.27
9	三菱/マコーリーオーストラリアREITファンド<為替ヘッジなし>(毎月決算型)	三菱UFJ	2015/3/20	10.20
10	オーストラリアREIT・リサーチ・オープン(毎月決算型)	三井住友トラスト	2015/8/7	10.18
11	オーストラリアREITファンド(年2回決算型)	スカイオーシャン	2016/9/5	10.16
12	オーストラリアREITファンド(毎月決算型)	スカイオーシャン	2016/9/5	10.11
13	オーストラリアREIT・リサーチ・オープン(年2回決算型)	三井住友トラスト	2016/3/17	10.03
14	GS米国REITファンドA(毎月分配型・為替ヘッジあり)	G S	2003/10/27	9.57
15	GS米国REITファンドC(年1回決算型・為替ヘッジあり)	G S	2013/10/23	9.49

2023年12月 純資産額上位15位ファンド

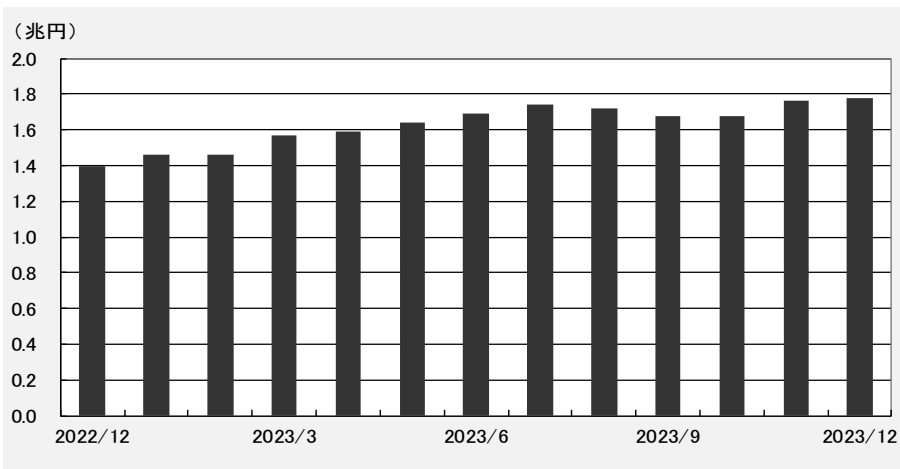
(単位:百万円)

順位	ファンド名	投信会社	設定日	純資産額 2023/12/29
1	ダイワ・US-REIT・オープン(毎月決算型)B	大和	2004/7/21	753,821
2	フィデリティ・USリート・ファンドB	フィデリティ	2003/12/9	723,501
3	新光US-REITオープン	AM-One	2004/9/30	457,439
4	J-REIT・リサーチ・オープン(毎月決算型)	三井住友トラスト	2005/1/17	386,785
5	ダイワJ-REITオープン(毎月分配型)	大和	2004/5/18	344,913
6	ラサール・グローバルREITファンド(毎月分配型)	日興	2004/3/26	272,682
7	しんきんJリートオープン(毎月決算型)	しんきん	2005/2/1	198,266
8	ダイワ米国リート・ファンド(毎月分配型)為替ヘッジなし	大和	2004/5/20	192,715
9	DIAM世界リートインデックスファンド(毎月分配型)	AM-One	2006/6/12	180,190
10	ワールド・リート・オープン(毎月決算型)	三菱UFJ	2004/7/2	108,617
11	ニッセイJ-REITファンド(毎月決算型)	ニッセイ	2006/6/21	88,545
12	ニッセイ世界リートオープン(毎月決算型)	ニッセイ	2013/10/31	83,100
13	アジア好利回りリート・ファンド	三井住友DS	2011/9/30	81,390
14	MHAM J-REITインデックスファンド(毎月決算型)	AM-One	2003/10/30	79,699
15	ダイワ・グローバルREIT・オープン(毎月分配型)	大和	2005/6/24	73,251

※ 公販ファンドとは、ETF、DC専用、SMA専用、公社債投信等を除いた公募投信

2023年12月 その他(公販ファンド)

純資産額推移



2023年12月 流入額上位15位ファンド

(単位:百万円)

順位	ファンド名	投信会社	設定日	流入額 2023/12
1	三菱UFJ純金ファンド	三菱UFJ	2011/2/7	4,232
2	ピクテ・ゴールド(為替ヘッジなし)	ピクテ	2019/9/19	3,458
3	auAMレバレッジNASDAQ100	auアセット	2022/7/28	1,803
4	(T&D WブルベアS9)ナスダック100・ダブルベア9	T&Dアセット	2023/9/8	531
5	iFreeレバレッジFANG+	大和	2020/8/19	528
6	ゴールド・ファンド(為替ヘッジなし)	日興	2017/7/31	491
7	SBI・iシェアーズ・ゴールドファンド(ヘッジなし)	SBI	2023/6/8	417
8	iシェアーズ ゴールド(ヘッジなし)	ブラックロック	2013/9/26	261
9	UBSグローバルCBオープン(年1回決算型・ヘッジなし)	UBS	2013/9/26	260
10	SBI・iシェアーズ・ゴールドファンド(ヘッジあり)	SBI	2023/6/8	246
11	CBオープン	三井住友トラスト	1999/11/30	199
12	ブラックロック・スタイル・アドバンテージ・P(円/年1回)	ブラックロック	2017/8/4	176
13	楽天日本新興市場株ダブル・ブル	楽天	2016/12/7	156
14	Smart-iゴールドファンド(為替ヘッジなし)	りそなAM	2021/7/20	140
15	NZAM・レバレッジインド株式2倍ブル	農中全共連	2023/3/28	139

2023年12月 月間収益率上位15位ファンド

(単位:%)

順位	ファンド名	投信会社	設定日	月間収益率
1	S&P500・4倍ブル型ファンド	T&Dアセット	2022/2/17	19.53
2	NYダウ・トリプル・レバレッジ	大和	2020/3/30	18.81
3	NASDAQ100トリプル(マルチアイ搭載)	大和	2021/3/26	16.06
4	NASDAQ100 3倍ブル	大和	2020/10/23	16.06
5	NZAM・レバレッジインド株式2倍ブル	農中全共連	2023/3/28	14.93
6	iFreeレバレッジNASDAQ次世代50	大和	2021/2/9	14.56
7	S&P500 3倍ブル	大和	2023/8/14	14.41
8	(T&D WブルベアS9)インド・ダブルブル9	T&Dアセット	2023/9/8	14.12
9	SOMPOスイッチNASDAQ100レバレッジ2.5倍	SOMPO	2022/5/9	12.98
10	(野村ブル・ベアS9)米国株スーパーブル9	野村	2022/12/15	12.19
11	iFreeレバレッジFANG+	大和	2020/8/19	11.48
12	NZAM・レバレッジ米国株式2倍ブル(NASDAQ100)	農中全共連	2023/3/28	10.54
13	iFreeレバレッジNASDAQ100	大和	2018/10/19	10.52
14	auAMレバレッジNASDAQ100	auアセット	2022/7/28	10.49
15	楽天レバレッジNASDAQ-100	楽天	2021/11/17	10.40

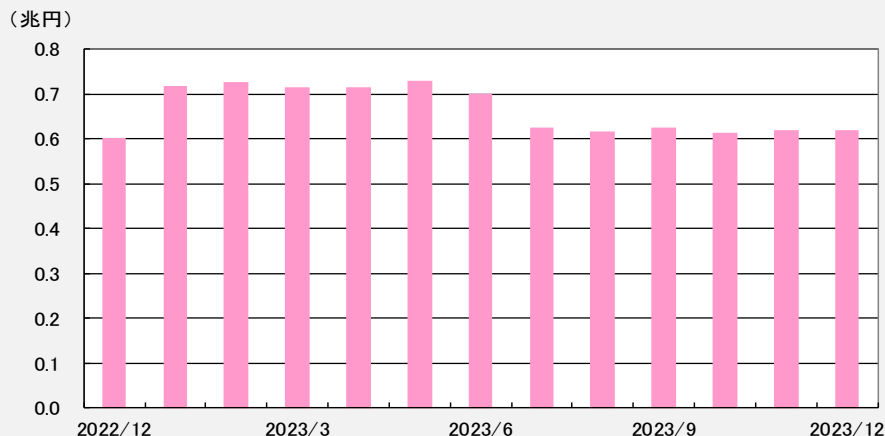
2023年12月 純資産額上位15位ファンド

(単位:百万円)

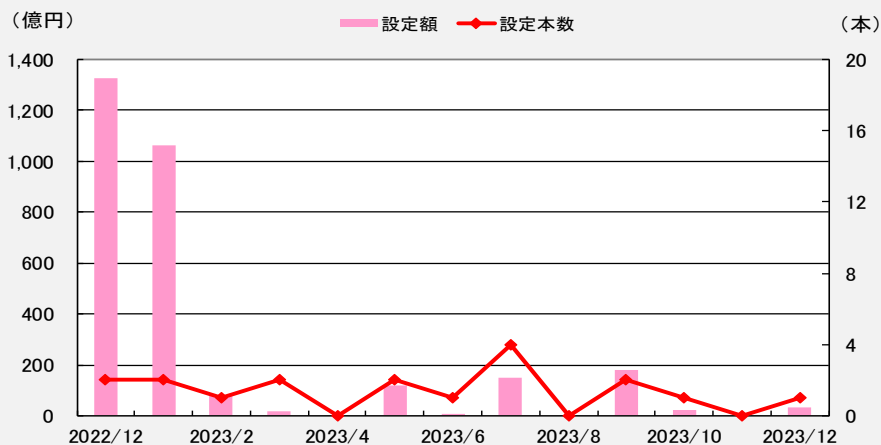
順位	ファンド名	投信会社	設定日	純資産額 2023/12/29
1	iFreeレバレッジNASDAQ100	大和	2018/10/19	257,682
2	ダブル・ブレイン	野村	2018/11/9	205,287
3	三菱UFJ純金ファンド	三菱UFJ	2011/2/7	149,457
4	ピクテ・ゴールド(為替ヘッジあり)	ピクテ	2011/12/28	82,286
5	ダブル・ブレイン(ブル)	野村	2021/3/3	73,260
6	ダブル・ブレイン・コア(スタンダード)	野村	2022/4/26	59,737
7	JPMグローバル高利回りCBファンド(ヘッジあり)2022-08	JPモルガン	2022/8/10	58,124
8	ピクテ・ゴールド(為替ヘッジなし)	ピクテ	2019/9/19	51,878
9	楽天レバレッジNASDAQ-100	楽天	2021/11/17	48,132
10	楽天日本株4.3倍ブル	楽天	2015/10/7	39,812
11	先進国好利回りCB2023-03(ヘッジあり)(限定追加型)	三菱UFJ	2023/3/10	29,450
12	iFreeレバレッジS&P500	大和	2018/8/31	25,760
13	SBI日本株4.3倍ブル	SBI	2017/12/19	25,360
14	ニッセイ/シュローダー好利回りCB2023-02(ヘッジあり・限定追加型)	ニッセイ	2023/2/27	24,621
15	(ダイワ・ブルベアF6)ブル3倍日本株ポートフォリオ6	大和	2021/4/16	24,226

※ 公販ファンドとは、ETF、DC専用、SMA専用、公社債投信等を除いた公募投信

純資産額推移



設定額・設定本数推移



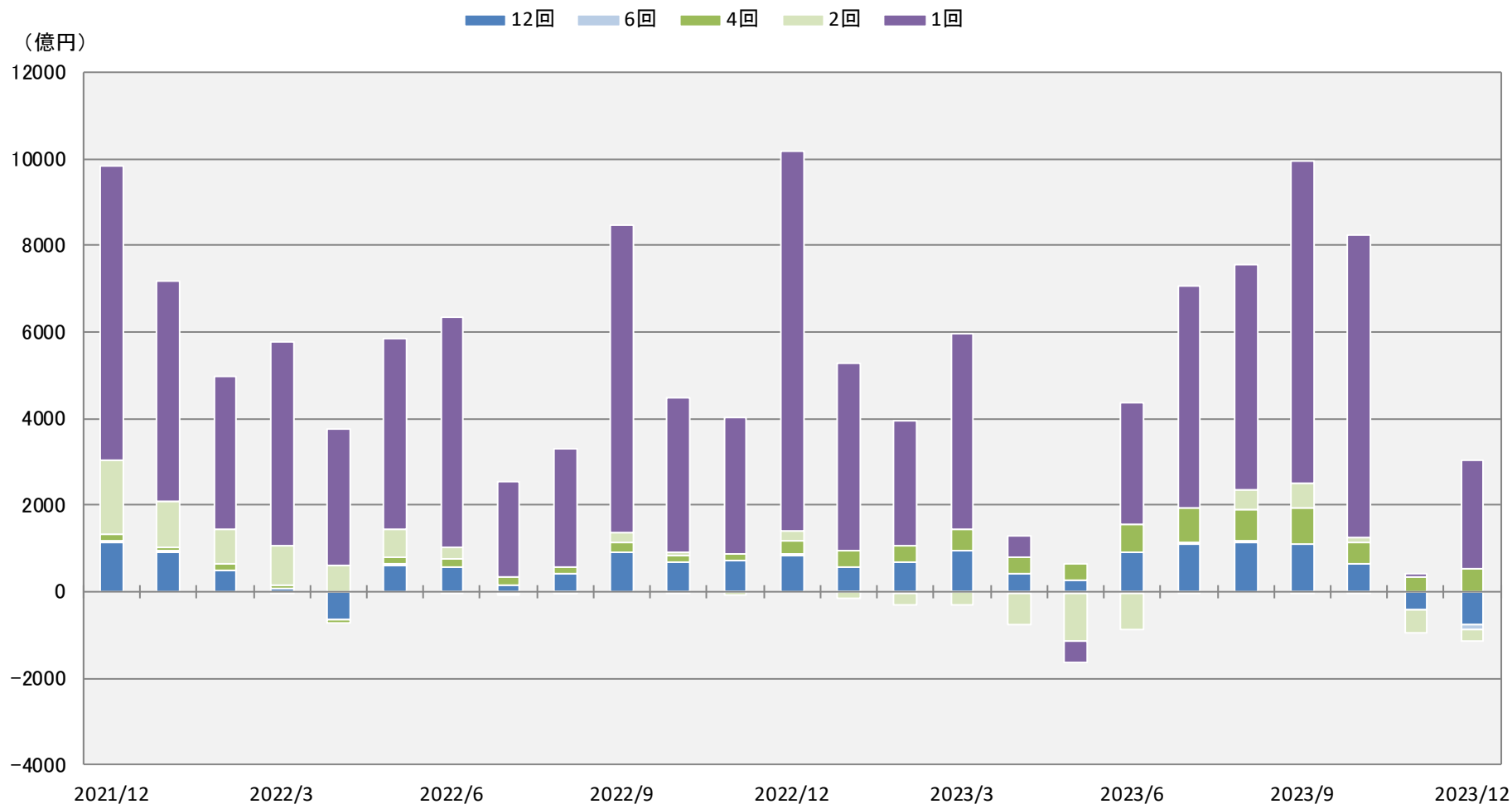
2023年12月 直近6ヵ月設定ファンド

ファンド名	投信会社	設定日	設定額 (百万円)	純資産額 2023/12/29 (百万円)
SG社債/国際分散投資戦略ファンド2023-09	三井住友トラスト	2023/9/1	13,651	13,641
日本企業社債ファンド2023-07	大和	2023/7/31	10,285	10,194
日本企業社債ファンド2023-09	大和	2023/9/29	4,407	4,417
日本企業社債ファンド2023-12	大和	2023/12/22	3,096	3,096
パークレイズ社債/インカム戦略F2023-07	SOMPO	2023/7/27	3,042	3,031
パークレイズ社債/インカム戦略F2023-10	SOMPO	2023/10/27	2,362	2,421
世界株式インデックス戦略ファンド(資産成長型)2023-07	SOMPO	2023/7/31	814	816
世界株式インデックス戦略ファンド(償還条項付)2023-07	SOMPO	2023/7/31	755	763

※ 設定額上位順に最大30ファンドを表示
 ※ 全公販ファンドから単位型投信を抽出

定期分配型ファンドの動向

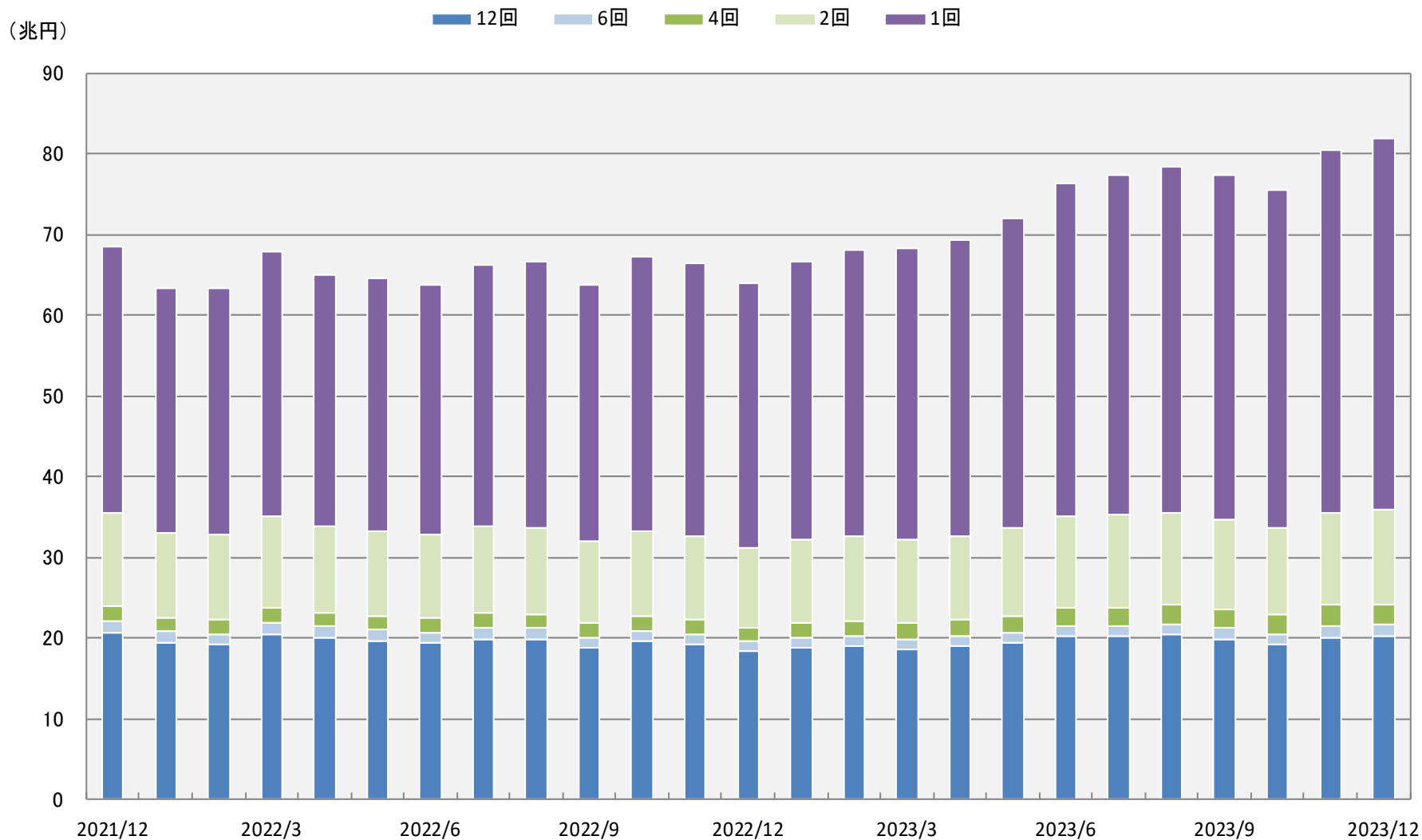
決算回数別 流出入額推移（公販ファンド）



※ 公販ファンドとは、ETF、DC専用、SMA専用、公社債投信等を除いた公募投信

定期分配型ファンドの動向

決算回数別 純資産額推移（公販ファンド）



※ 公販ファンドとは、ETF、DC専用、SMA専用、公社債投信等を除いた公募投信

2023年12月 分配金利回り上位30ファンド(公販、毎月分配型ファンド)

順位	ファンド名	投信会社	分類	設定日	販売手数料 (上限) (%)	運用管理 費用 (%)	1年累積 分配金 (円)	当月 分配金 (円)	基準価額 2023/12/29 (円)	1年累積 リターン (%)	分配金 利回り (%)	主な販売会社
1	りそなアジア・ハイ・イールド債券F(高金利通貨)	SOMPO	ハイイールド債券型	2011/9/30	3.300	1.012	360	30	1,066	7.52	26.95	りそな銀行、埼玉りそな銀行、関西みらい銀行
2	フィデリティ・グロース・オポチュニティ・ファンドD	フィデリティ	外国株式型	2023/3/29	3.300	1.645	2,000	300	11,920	41.46	26.74	三菱UFJモルガン・スタンレー証券
3	東京海上Rogge世界ハイブリッド証券F<ブラジル・リアル>(毎月分配型)	東京海上	外国債券型	2011/11/8	3.300	1.015	360	30	1,543	33.11	24.54	三菱UFJモルガン・スタンレー証券
4	インベスコ世界厳選株式オープン(ヘッジなし・毎月決算型)	インベスコ	外国株式型	1999/1/7	3.300	1.903	1,800	150	9,106	35.30	21.80	三井住友銀行、三菱UFJ信託銀行 他
5	豪州高配当株ツインαファンド(毎月分配型)	T&Dアセット	外国株式型	2012/8/31	4.400	1.463	240	20	993	10.23	21.28	あかつき証券、マネックス証券、東武証券 他
6	GS日本株・プラス(通貨分散コース)	G S	国内株式型	2006/6/14	3.850	1.650	1,700	80	10,314	50.36	21.09	群馬銀行、武蔵野銀行 他
7	イノベーション・インサイト世界株式戦略ファンド(予想分配金提示型)	三井住友トラスト	外国株式型	2022/11/28	3.300	1.188	1,700	200	11,634	47.40	20.29	浜銀TT証券
8	米国リート・プレミアムF(毎月分配型)通貨プレミアム	T&Dアセット	不動産投信型	2012/8/31	3.850	1.353	300	25	1,272	3.35	19.69	東海東京証券、とちぎんTT証券、ワイエム証券 他
9	ブラジル株式ツインαファンド(毎月分配型)(シングルα・米ドル)	T&Dアセット	エマージング株式型	2014/12/19	4.400	1.463	240	20	1,317	29.47	19.56	東武証券、マネックス証券、SBI証券 他
10	三菱UFJ Jリートオープン(毎月決算型)	三菱UFJ	不動産投信型	2017/6/1	2.200	1.100	2,050	150	8,541	-0.63	19.23	SBI証券、楽天証券、GMOクリック証券 他
11	ダイワJ-REITオープン(毎月分配型)	大和	不動産投信型	2004/5/18	2.200	0.792	440	30	1,872	-1.13	18.80	みずほ銀行、あおぞら銀行、みずほ証券 他
12	ブラジル株式ツインαファンド(毎月分配型)(ツインα)	T&Dアセット	エマージング株式型	2014/12/19	4.400	1.463	60	5	335	23.23	18.40	東武証券、マネックス証券、SBI証券 他
13	三菱UFJ米国高配当株式プラス(為替ヘッジなし)(毎月決算型)	三菱UFJ	外国株式型	2013/6/28	3.300	1.364	1,700	20	9,932	24.51	18.13	三菱UFJ銀行、三菱UFJ信託銀行 他
14	フィデリティ・米国株式ファンドF	フィデリティ	外国株式型	2020/8/6	3.300	1.650	1,700	200	11,428	40.94	18.09	フィデリティ証券、南都銀行、PWM日本証券 他
15	USリート・インデックス・ファンド(ヘッジなし/毎月)	大和	不動産投信型	2020/9/29	3.300	0.688	3,000	250	17,259	20.73	17.54	SBI証券、楽天証券、松井証券 他
16	JPMアメリカ成長株ファンド(ヘッジなし、毎月)予想分配金提示型	JPモルガン	外国株式型	2021/1/25	3.300	1.023	1,600	200	11,388	41.70	17.34	りそな銀行、関西みらい銀行、埼玉りそな銀行
17	JPX日経400アクティブ・プレミアム・オープン(毎月決算型)	ニッセイ	国内株式型	2015/2/12	3.300	1.128	420	30	2,663	28.80	17.23	三菱UFJモルガン・スタンレー証券、光世証券 他
18	ダイワ米国高金利社債F 通貨セレクト(毎月分配型)	大和	ハイイールド債券型	2012/7/6	3.300	1.188	600	50	3,837	29.15	17.17	大和証券、OKB証券
19	アライアンスB・米国成長株投信D	アライアンス	外国株式型	2014/9/16	3.300	1.727	1,600	200	11,508	41.97	17.16	あおぞら銀行、三菱UFJ銀行、りそな銀行 他
20	MHAM米国好配当株式ファンド(毎月決算型)ヘッジなし	AM-One	外国株式型	2013/9/26	3.300	1.925	1,870	505	11,230	20.23	17.04	みずほ銀行、みずほ信託銀行、第四北越銀行 他
21	ダイワ米国株主還元株αクワトロプレミアム(毎月分配型)	大和	外国株式型	2015/10/20	3.300	1.348	600	50	3,791	26.12	16.98	大和証券
22	日本株厳選ファンド・トルコリラコース	三井住友DS	国内株式型	2013/7/26	3.850	1.568	420	35	2,767	28.07	16.74	ひろぎん証券、香川証券、寿証券 他
23	フィデリティ・世界割安成長株投信D(毎月決算・ヘッジなし)	フィデリティ	外国株式型	2021/11/30	3.300	1.650	1,700	200	11,119	27.49	16.71	三菱UFJ銀行、フィデリティ証券、中国銀行 他
24	ニッセイグローバル好配当株式プラス(毎月決算型)	ニッセイ	外国株式型	2011/11/1	3.300	1.727	270	20	1,677	20.84	16.59	楽天証券、SBI証券、auカブコム証券 他
25	野村未来トレンド発見ファンドD(為替ヘッジなし)	野村	外国株式型	2020/1/31	3.300	1.705	1,500	200	11,514	41.74	16.15	野村證券、SBI証券、中銀証券 他
26	新光US-REITオープン	AM-One	不動産投信型	2004/9/30	3.300	1.683	300	25	1,851	15.50	15.91	三菱UFJ銀行、みずほ信託銀行 他
27	DWS欧州ハイ・イールド債券F(トルコリラ)(毎月分配型)	ドイチェ	ハイイールド債券型	2013/8/23	3.300	1.183	240	20	1,364	5.37	15.77	みずほ証券、楽天証券、SBI証券 他
28	通貨選択型アメリカン・エクイティ・αクワトロ(毎月分配)	大和	外国株式型	2015/6/26	3.300	1.238	360	30	2,100	7.56	15.64	クレディ・スイス証券、SBI証券、楽天証券 他
29	ダイワ米国リート・プラス(毎月分配型)為替ヘッジなし	大和	外国債券型	2016/3/1	3.300	1.243	1,160	80	7,760	22.03	15.56	大和証券、UBS証券
30	ビクテ・バイオ医薬品F(毎月決算型)ヘッジなし	ビクテ	外国株式型	2004/10/29	3.300	2.090	1,800	150	10,512	6.96	15.50	東海東京証券、SMBC日興証券、ワイエム証券 他

※ 公販ファンドとは、ETF、DC専用、SMA専用、公社債投信を除いた公募投信

※ 分配金利回り(%)=[実績分配金×(決算回数÷実績決算回数)]÷基準価額×100(実績は、直近1年。基準価額は、1年前もしくは設定日のデータ)

※ 1年累積リターン(%)は分配金再投資基準価額により計算。設定後1年に満たないファンドは設定来トータルリターン。

- 本レポートに関する著作権、知的財産権等一切の権利は三菱アセット・ブレインズ株式会社(以下、MAB)に帰属し、許可なく複製、転載、引用することを禁じます。
- 本レポートは、MABが信頼できると判断した情報源から入手した本レポート作成基準日現在における情報をもとに作成しておりますが、当該情報の真実性・正確性をMABにて調査・確認したものではありません。
- MABは、本レポートの利用に関連して発生した一切の損害について何らの責任も負いません。
- 本レポート中のグラフ・数値等は、あくまでも本レポート作成基準日までの過去の実績を示すものであり、将来の運用成果を保証するものではありません。
- 本レポートは、情報提供を目的としたものであり、投資信託の勧誘のために作成されたものではありません。

【照会先】

三菱アセット・ブレインズ株式会社

マーケティンググループ

03-6721-1027

fiduciaryduty@mab.co.jp

〒107-0062

東京都港区南青山1丁目1番1号 新青山ビル西館8階

URL <https://www.mab.jp/>

金融商品取引業者 関東財務局長(金商)第1085号

助言・代理業、投資運用業

加入協会名 一般社団法人 日本投資顧問業協会